



Orçamento Geral do Estado - 2014 -

Fiscal | Seguridade Social | Investimento das Empresas

SEGPLAN

SECRETARIA DE ESTADO DE
GESTÃO E PLANEJAMENTO



GOVERNO DE
GOIÁS
Fazendo o melhor pra você.



ESTADO DE GOIÁS

MARCONI FERREIRA PERILLO JÚNIOR

GOVERNADOR DO ESTADO

LEONARDO DE MOURA VILELA

SECRETÁRIO DE GESTÃO E PLANEJAMENTO

FRANCISCO TEIXEIRA LÔBO

CHEFE DE GABINETE

OTÁVIO ALEXANDRE DA SILVA

SUPERINTENDENTE EXECUTIVO

JÚLIO ALFREDO ROSA PASCHOAL

CHEFE DE GABINETE ADJUNTO DE PLANEJAMENTO, QUALIDADE DOS GASTOS E INVESTIMENTOS

GILSON GERALDO VALÉRIO DO AMARAL

SUPERINTENDENTE DE ORÇAMENTO E DESPESA



ESTADO DE GOIÁS

MAILDE CUSTÓDIO SANTANA

GERENTE DE ELABORAÇÃO E PROGRAMAÇÃO ORÇAMENTÁRIA

EDITH BARBOSA DE MEDEIROS PARENTE

ANALISTA

EDUARDO VIEIRA SCARPA

EQUIPE TÉCNICA

FÁTIMA D'ABADIA RIOS LEITE MACEDO

EQUIPE DE APOIO

LUAN CINÉZIO CARNEIRO GOULART

WINÍCIUS NOGUEIRA RODRIGUES

CRIAÇÃO GRÁFICA



Anexo I

Consolidação dos Quadros Orçamentários

Goiás em obras...





Consolidação dos Orçamentos

Goiás em destaque...



CONSOLIDAÇÃO DOS ORÇAMENTOS - EXERCÍCIO 2014

ORÇAMENTOS	TESOURO	OUTRAS FONTES	TOTAL	%
ORÇAMENTO FISCAL	13.815.640.000	4.446.941.000	18.262.581.000	82,27
ADMINISTRAÇÃO DIRETA	10.650.441.000	618.670.000	11.269.111.000	50,76
ADMINISTRAÇÃO INDIRETA	1.959.247.000	906.713.000	2.865.960.000	12,91
FUNDOS ESPECIAIS	1.205.952.000	2.921.558.000	4.127.510.000	18,59
ORÇAMENTO DA SEGURIDADE SOCIAL	1.728.280.000	1.342.984.000	3.071.264.000	13,84
ADMINISTRAÇÃO DIRETA	130.010.000	21.853.000	151.863.000	0,68
ADMINISTRAÇÃO INDIRETA		1.055.945.000	1.055.945.000	4,76
FUNDOS ESPECIAIS	1.598.270.000	265.186.000	1.863.456.000	8,39
ORÇAMENTO DE INVESTIMENTO DAS EMPRESAS ESTATAIS		865.132.000	865.132.000	3,90
TOTAL GERAL	15.543.920.000	6.655.057.000	22.198.977.000	100,00

DEMONSTRATIVO DA RECEITA POR ÓRGÃOS, CONFORME AS FONTES DE RECURSOS E CATEGORIAS ECONÔMICAS

CÓDIGO	ÓRGÃOS/UNIDADES	FONTE DE RECURSO		CATEGORIA ECONÔMICA		TOTAL
		TESOURO	OUTRAS	CORRENTE	CAPITAL	
	ADMINISTRAÇÃO DIRETA					
2100	SECRETARIA DE CIDADANIA E TRABALHO	126.910.000	21.853.000	133.058.000	15.705.000	148.763.000
2800	SECRETARIA DA SAÚDE	3.100.000		3.100.000		3.100.000
	ADMINISTRAÇÃO INDIRETA					
5704	INSTITUTO DE ASSISTÊNCIA DOS SERVIDORES PÚBLICOS DO ESTADO DE GOIÁS - IPASGO		1.012.775.000	1.009.271.000	3.504.000	1.012.775.000
5705	GOIÁS PREVIDÊNCIA - GOIASPREV		43.170.000	41.029.000	2.141.000	43.170.000
	FUNDOS ESPECIAIS					
2151	FUNDO DE ASSISTÊNCIA SOCIAL - FEAS	5.545.000	5.504.000	894.000	10.155.000	11.049.000
2152	FUNDO ESTADUAL DOS DIREITOS DA CRIANÇA E DO ADOLESCENTE - FECAD	4.000	109.000	109.000	4.000	113.000
2850	FUNDO ESTADUAL DE SAÚDE - FES	1.592.521.000	254.350.000	1.537.694.000	309.177.000	1.846.871.000
2851	FUNDO ESPECIAL DE GESTÃO DA ESCOLA ESTADUAL DE SAÚDE PÚBLICA DE GOIÁS CANDIDO SANTIAGO - FUNGESP	200.000	5.223.000	4.266.000	1.157.000	5.423.000
	TOTAL	1.728.280.000	1.342.984.000	2.729.421.000	341.843.000	3.071.264.000

DEMONSTRATIVO DA DESPESA POR ÓRGÃOS, CONSOLIDANDO PROJETOS, ATIVIDADES E CATEGORIAS ECONÔMICAS

CÓDIGO	ÓRGÃOS/UNIDADES	PROJETOS	ATIVIDADES	OPERAÇÕES ESPECIAIS	CATEGORIA ECONÔMICA		TOTAL
					CORRENTE	CAPITAL	
	ADMINISTRAÇÃO DIRETA						
2100 2800	SECRETARIA DE CIDADANIA E TRABALHO SECRETARIA DA SAÚDE		148.763.000	3.100.000	133.058.000 3.100.000	15.705.000	148.763.000 3.100.000
	ADMINISTRAÇÃO INDIRETA						
5704 5705	INSTITUTO DE ASSISTÊNCIA DOS SERVIDORES PÚBLICOS DO ESTADO DE GOIÁS - IPASGO GOIÁS PREVIDÊNCIA - GOIASPREV	5.296.000	1.012.168.000 37.874.000	607.000	1.009.271.000 41.029.000	3.504.000 2.141.000	1.012.775.000 43.170.000
	FUNDOS ESPECIAIS						
2151 2152	FUNDO DE ASSISTÊNCIA SOCIAL - FEAS FUNDO ESTADUAL DOS DIREITOS DA CRIANÇA E DO ADOLESCENTE - FECAD		11.049.000 113.000		894.000 109.000	10.155.000 4.000	11.049.000 113.000
2850 2851	FUNDO ESTADUAL DE SAÚDE - FES FUNDO ESPECIAL DE GESTÃO DA ESCOLA ESTADUAL DE SAÚDE PÚBLICA DE GOIÁS CANDIDO SANTIAGO - FUNGESP	617.570.000	1.229.301.000 5.423.000		1.537.694.000 4.266.000	309.177.000 1.157.000	1.846.871.000 5.423.000
	TOTAL	622.866.000	2.444.691.000	3.707.000	2.729.421.000	341.843.000	3.071.264.000



Despesas Realizadas em 2012 e Fixadas em 2013

Goiás em crescimento...



DESPESAS REALIZADAS EM 2012 E FIXADAS EM 2013

Recurso do Tesouro – Em R\$ 1,00

CÓDIGO	DISCRIMINAÇÃO	DESPESA REALIZADA – 2012	DESPESA FIXADA - 2013
	DESPESAS CORRENTES	8.447.168.000	11.313.424.000
01	PESSOAL E ENCARGOS SOCIAIS	6.135.142.000	7.562.592.000
02	JUROS E ENCARGOS DA DÍVIDA	949.678.000	1.002.578.000
03	OUTRAS DESPESAS CORRENTES	1.362.348.000	2.748.254.000
	DESPESAS DE CAPITAL	933.131.000	2.727.795.000
04	INVESTIMENTO	152.621.000	1.840.772.000
05	INVERSÕES FINANCEIRAS	1.164.000	42.383.000
06	AMORTIZAÇÃO DA DÍVIDA	779.346.000	844.640.000
09	RESERVA DE CONTINGÊNCIA	340.001.000	390.597.000
	TOTAL	9.720.300.000	14.431.816.000

RESUMO POR GRUPO DE DESPESA

ESPECIFICAÇÃO	PESSOAL E ENCARGOS SOCIAIS	JUROS E ENCARGOS DA DÍVIDA	OUTRAS DESPESAS CORRENTES	INVESTIMENTOS	INVERSÕES FINANCEIRAS	AMORTIZAÇÃO DA DÍVIDA	RESERVA DE CONTINGÊNCIA	TOTAL
ADMINISTRAÇÃO DIRETA	6.396.809.000	1.100.400.000	1.288.724.000	1.444.183.000	63.227.000	750.018.000	377.613.000	11.420.974.000
ADMINISTRAÇÃO INDIRETA	683.060.000		1.532.691.000	1.694.045.000	397.000		11.712.000	3.921.905.000
FUNDOS ESPECIAIS	2.581.983.000		2.221.476.000	1.152.988.000	34.519.000			5.990.966.000
TOTAL GERAL DO ESTADO	9.661.852.000	1.100.400.000	5.042.891.000	4.291.216.000	98.143.000	750.018.000	389.325.000	21.333.845.000
MINISTÉRIO PÚBLICO	348.215.000		38.627.000	12.467.000	1.000			399.310.000
PODER EXECUTIVO	7.697.203.000	1.100.400.000	4.701.067.000	4.146.673.000	98.135.000	750.018.000	389.325.000	18.882.821.000
PODER JUDICIÁRIO	1.044.646.000		229.131.000	37.925.000	5.000			1.311.707.000
PODER LEGISLATIVO	571.788.000		74.066.000	94.151.000	2.000			740.007.000

ADMINISTRAÇÃO DIRETA

(R\$ 1,00)

DEMONSTRATIVO GERAL POR GRUPO DE DESPESA

PODER LEGISLATIVO

RECURSOS DE TODAS AS FONTES

ESPECIFICAÇÃO	PESSOAL E ENCARGOS SOCIAIS	JUROS E ENCARGOS DA DÍVIDA	OUTRAS DESPESAS CORRENTES	INVESTIMENTOS	INVERSÕES FINANCEIRAS	AMORTIZAÇÃO DA DÍVIDA	RESERVA DE CONTINGÊNCIA	TOTAL
ASSEMBLÉIA LEGISLATIVA DO ESTADO DE GOIÁS	240.269.000		56.278.000	65.161.000				361.708.000
TRIBUNAL DE CONTAS DO ESTADO DE GOIÁS	215.665.000		8.081.000	23.441.000				247.187.000
TRIBUNAL DE CONTAS DOS MUNICÍPIOS	115.844.000		5.281.000	1.052.000	1.000			122.178.000
TOTAL	571.778.000		69.640.000	89.654.000	1.000			731.073.000

ADMINISTRAÇÃO DIRETA

(R\$ 1,00)

DEMONSTRATIVO GERAL POR GRUPO DE DESPESA

PODER JUDICIÁRIO

RECURSOS DE TODAS AS FONTES

ESPECIFICAÇÃO	PESSOAL E ENCARGOS SOCIAIS	JUROS E ENCARGOS DA DÍVIDA	OUTRAS DESPESAS CORRENTES	INVESTIMENTOS	INVERSÕES FINANCEIRAS	AMORTIZAÇÃO DA DÍVIDA	RESERVA DE CONTINGÊNCIA	TOTAL
TRIBUNAL DE JUSTIÇA DO ESTADO DE GOIÁS	1.044.646.000		5.000	5.000				1.044.656.000
TOTAL	1.044.646.000		5.000	5.000				1.044.656.000

ADMINISTRAÇÃO DIRETA

(R\$ 1,00)

DEMONSTRATIVO GERAL POR GRUPO DE DESPESA

MINISTÉRIO PÚBLICO

RECURSOS DE TODAS AS FONTES

ESPECIFICAÇÃO	PESSOAL E ENCARGOS SOCIAIS	JUROS E ENCARGOS DA DÍVIDA	OUTRAS DESPESAS CORRENTES	INVESTIMENTOS	INVERSÕES FINANCEIRAS	AMORTIZAÇÃO DA DÍVIDA	RESERVA DE CONTINGÊNCIA	TOTAL
MINISTÉRIO PÚBLICO	348.215.000		37.985.000	11.807.000	1.000			398.008.000
TOTAL	348.215.000		37.985.000	11.807.000	1.000			398.008.000

ADMINISTRAÇÃO DIRETA

(R\$ 1,00)

DEMONSTRATIVO GERAL POR GRUPO DE DESPESA

PODER EXECUTIVO

RECURSOS DE TODAS AS FONTES

ESPECIFICAÇÃO	PESSOAL E ENCARGOS SOCIAIS	JUROS E ENCARGOS DA DÍVIDA	OUTRAS DESPESAS CORRENTES	INVESTIMENTOS	INVERSÕES FINANCEIRAS	AMORTIZAÇÃO DA DÍVIDA	RESERVA DE CONTINGÊNCIA	TOTAL
SECRETARIA DA CASA CIVIL	39.890.000		22.004.000	47.648.000	4.000			109.546.000
DEFENSORIA PÚBLICA DO ESTADO DE GOIÁS	11.267.000		7.341.000	1.302.000	1.000			19.911.000
VICE-GOVERNADORIA DO ESTADO	4.787.000		995.000	100.000	5.000			5.887.000
PROCURADORIA-GERAL DO ESTADO DE GOIÁS - PGE	53.150.000		3.113.000	186.000	51.000			56.500.000
CONTROLADORIA-GERAL DO ESTADO	12.077.000		1.567.000	202.000	1.000			13.847.000
GABINETE MILITAR	21.058.000		22.552.000	5.000	1.000			43.616.000
SECRETARIA DE ARTICULAÇÃO INSTITUCIONAL	11.281.000		28.613.000	159.000	6.000			40.059.000
SECRETARIA DE AGRICULTURA, PECUÁRIA E IRRIGAÇÃO	14.780.000		5.217.000	6.346.000	82.000			26.425.000
SECRETARIA DE CIDADANIA E TRABALHO	117.001.000		16.057.000	15.704.000	1.000			148.763.000
SECRETARIA DA EDUCAÇÃO	2.011.390.000		422.015.000	320.150.000	2.000			2.753.557.000
SECRETARIA DA FAZENDA	484.274.000	1.100.400.000	321.671.000	13.986.000	1.000	750.018.000		2.670.350.000
SECRETARIA DE INDÚSTRIA E COMÉRCIO	1.500.000		190.000	22.000	1.000			1.713.000
SECRETARIA DO MEIO AMBIENTE E DOS RECURSOS HÍDRICOS	20.000.000		234.000	35.000	1.000			20.270.000
SECRETARIA DE GESTÃO E PLANEJAMENTO	133.320.000		100.883.000	16.565.000	62.905.000		377.613.000	691.286.000
SECRETARIA DA SAÚDE	3.100.000							3.100.000
SECRETARIA DA SEGURANÇA PÚBLICA	1.383.930.000		88.426.000	118.676.000	5.000			1.591.037.000
SECRETARIA DE CIÊNCIA, TECNOLOGIA E INOVAÇÃO	1.000		36.447.000	38.456.000	1.000			74.905.000
SECRETARIA DA CULTURA	11.426.000		2.773.000	114.000	2.000			14.315.000
SECRETARIA DE POLÍTICAS PARA MULHERES E PROMOÇÃO DA IGUALDADE RACIAL	5.743.000		1.126.000	360.000	32.000			7.261.000
SECRETARIA DA ADMINISTRAÇÃO PENITENCIÁRIA E JUSTIÇA - SAPEJUS	74.515.000		68.951.000	292.041.000	120.000			435.627.000
SECRETARIA DE INFRAESTRUTURA, CIDADES E ASSUNTOS METROPOLITANOS	17.680.000		30.919.000	470.660.000	3.000			519.262.000
TOTAL	4.432.170.000	1.100.400.000	1.181.094.000	1.342.717.000	63.225.000	750.018.000	377.613.000	9.247.237.000



Evolução da Receita do Tesouro

Goiás em desenvolvimento cultural...



EVOLUÇÃO DA RECEITA GERAL DO ESTADO

Em R\$ 1,00

ESPECIFICAÇÃO	2010	2011		2012		2013		2014
	ARRECADADA	ARRECADADA	VAR. %	ARRECADADA	VAR. %	ESTIMADA	VAR. %	ESTIMADA
RECEITAS CORRENTES	12.066.881.062	14.814.964.620	22,77	16.462.042.523	11,12	18.212.069.000	10,63	18.842.483.000
RECEITA TRIBUTÁRIA	8.660.427.485	10.123.444.524	16,89	11.847.597.108	17,03	12.378.109.000	4,48	14.140.222.000
IMPOSTOS	8.657.027.012	10.120.080.955	16,90	11.844.549.336	17,04	12.374.540.000	4,47	14.137.167.000
IMPOSTOS S/ O PATRIMÔNIO E A RENDA	1.058.611.996	1.273.359.414	20,29	1.528.364.092	20,03	1.446.403.000	- 5,36	1.831.575.000
IMPOSTO S/ A RENDA E PROVENTOS DE QUALQ. NATUREZA	483.209.472	567.352.693	17,41	717.283.603	26,43	601.544.000	- 16,14	821.666.000
IMPOSTO S/ A PROPRIEDADE DE VEÍC. AUTOMOTORES	507.835.859	607.247.922	19,58	676.319.391	11,37	725.341.000	7,25	844.166.000
IMPOSTO SOBRE TRANSMISSÃO	67.566.665	98.758.799	46,16	134.761.098	36,45	119.518.000	- 11,31	165.743.000
IMPOSTO S/ A PRODUÇÃO E A CIRCULAÇÃO	7.598.415.016	8.846.721.541	16,43	10.316.185.243	16,61	10.928.137.000	5,93	12.305.592.000
TAXAS	3.400.473	3.363.569	- 1,09	3.047.772	- 9,39	3.569.000	17,10	3.055.000
RECEITA PATRIMONIAL	14.772.860	331.648.108	2.144,98	134.271.446	- 59,51	31.981.000	- 76,18	100.402.000
RECEITA DE SERVIÇOS	15.242	55.605	264,81	83.901	50,89	64.000	- 23,72	117.000
TRANSFERÊNCIAS CORRENTES	3.025.072.840	3.546.923.791	17,25	3.708.089.442	4,54	4.333.635.000	16,87	4.105.463.000
Transferências de Convênios	20.269.942	19.060.630	- 5,97	23.635.127	24,00	614.482.000	2.499,87	55.919.000
OUTRAS RECEITAS CORRENTES	366.592.635	812.892.592	121,74	772.000.626	- 5,03	853.798.000	10,60	440.360.000
RECEITAS DE CAPITAL	231.255.850	1.803.721.408	679,97	1.789.067.807	- 0,81	3.484.976.000	94,79	3.335.523.000
OPERAÇÕES DE CRÉDITO	198.489.228	1.760.436.794	786,92	1.725.415.757	- 1,99	2.092.527.000	21,28	2.340.869.000
ALIENAÇÃO DE BENS	570.126	230.005	- 59,66	23.151	- 89,93	338.541.000	1.462.194,22	410.003.000
TRANSFERÊNCIAS DE CAPITAL	32.193.912	43.034.609	33,67	63.578.899	47,74	1.051.883.000	1.554,45	584.604.000
Transferências de Convênios	32.193.912	43.034.609	33,67	63.578.899	47,74	1.051.883.000	1.554,45	584.604.000
OUTRAS RECEITAS DE CAPITAL	2.584	20.000	673,99	50.000	150,00	2.025.000	3.950,00	47.000
DEDUÇÕES DA RECEITA	- 1.571.622.466	- 4.612.259.990	193,47	- 5.257.962.167	14,00	- 5.598.864.000	6,48	- 5.993.563.000
TOTAL DA RECEITA DO TESOURO	10.726.514.446	12.006.426.038	11,93	12.993.148.164	8,22	16.098.181.000	23,90	16.184.443.000
TOTAL DA RECEITA DAS AUTARQUIAS/FUNDAÇÕES	1.569.909.285	1.822.587.833	16,10	2.726.311.729	49,58	3.329.128.000	22,11	3.301.037.000
(Exclusive Transferências do Tesouro)								
TOTAL DA RECEITA DOS FUNDOS ESPECIAIS	1.111.497.013	1.032.601.007	- 7,10	1.303.237.662	26,21	1.591.825.000	22,14	1.848.365.000
(Exclusive Transferências do Tesouro)								
TOTAL DA RECEITA DAS EMPRESAS (ESTIMADA)	1.082.467.000	1.154.972.000	6,70	955.758.000	- 17,25	1.178.791.000	23,34	865.132.000
(Exclusive Transferências do Tesouro)								
TOTAL GERAL DA RECEITA	14.490.387.744	16.016.586.878	10,53	17.978.455.554	12,25	22.197.925.000	23,47	22.198.977.000



Resumo Geral da Receita e da Despesa

Goiás com sustentabilidade...



DEMONSTRATIVO DA RECEITA E DA DESPESA SEGUNDO AS CATEGORIAS ECONÔMICAS - TESOURO

R\$ 1,00

RECEITA		DESPESA	
RECEITAS CORRENTES	18.786.564.000	DESPESAS CORRENTES	8.728.713.000
RECEITA TRIBUTÁRIA	14.140.222.000	DESPESAS DE CUSTEIO	7.628.313.000
RECEITA PATRIMONIAL	100.402.000	JUROS E ENCARGOS DA DÍVIDA	1.100.400.000
RECEITA DE SERVIÇOS	117.000		
TRANSFERÊNCIAS CORRENTES	4.105.463.000		
OUTRAS RECEITAS CORRENTES	440.360.000		
DEDUÇÕES DA RECEITA	-5.993.563.000		
TOTAL	12.793.001.000	TOTAL	8.728.713.000
SUPERAVIT DO ORÇAMENTO CORRENTE	4.064.288.000		
RECEITAS DE CAPITAL	2.750.919.000	DESPESAS DE CAPITAL	1.674.125.000
OPERAÇÕES DE CRÉDITO	2.340.869.000	INVESTIMENTOS	860.880.000
ALIENAÇÃO DE BENS	410.003.000	INVERSÕES FINANCEIRAS	63.227.000
OUTRAS RECEITAS DE CAPITAL	47.000	AMORTIZAÇÃO DA DÍVIDA	750.018.000
TOTAL	6.815.207.000	TOTAL	2.051.738.000


RESUMO

RECEITAS CORRENTES	18.786.564.000	DESPESAS CORRENTES	8.728.713.000
RECEITAS DE CAPITAL	2.750.919.000	DESPESAS DE CAPITAL	1.674.125.000
DEDUÇÕES DA RECEITA	-5.993.563.000	RESERVA DE CONTINGÊNCIA	377.613.000
		AUTARQUIAS/FUNDAÇÕES(TESOURO)	1.959.247.000
		FUNDOS ESPECIAIS(TESOURO)	2.804.222.000
TOTAL	15.543.920.000	TOTAL	15.543.920.000



Demonstrativo Geral da Despesa

Goiás em progresso tecnológico...



PROGRAMA: 0000 ENCARGOS ESPECIAIS

OBJETIVO		TOTAL	ORGÃO GESTOR		
		4.900.956.000	9999 - TODOS OS ÓRGÃOS E ENTIDADES		
AÇÃO	TÍTULO	UNIDADE ORÇAMENTÁRIA EXECUTORA	VALOR	PRODUTO / UNIDADE	META
7001	ENCARGOS COM INATIVOS E PENSIONISTAS	TOTAL DA AÇÃO 7001	2.072.581.000		
		5750 FUNDO FINANC. REG. PROP. PREVID. SERVIDO	943.281.000	ENCARGO REALIZADO / PERCENTUAL	100
		5751 FUNDO FINANC. REG. PROP. PREV. MILITAR	507.607.000	ENCARGO REALIZADO / PERCENTUAL	100
		5752 FUNDO PREVIDENCIÁRIO	1.201.000	ENCARGO REALIZADO / PERCENTUAL	100
7002	ENCARGOS COM INATIVOS E PENSIONISTAS NA ÁREA DA EDUCAÇÃO BÁSICA	TOTAL DA AÇÃO 7002	472.178.000		
		5750 FUNDO FINANC. REG. PROP. PREVID. SERVIDO	472.107.000	ENCARGO REALIZADO / PERCENTUAL	100
		5752 FUNDO PREVIDENCIÁRIO	71.000	ENCARGO REALIZADO / PERCENTUAL	100
7003	ENCARGOS COM INATIVOS E PENSIONISTAS NA ÁREA DA SAÚDE	TOTAL DA AÇÃO 7003	4.200.000		
		5750 FUNDO FINANC. REG. PROP. PREVID. SERVIDO	1.069.000	ENCARGO REALIZADO / PERCENTUAL	100
		5752 FUNDO PREVIDENCIÁRIO	31.000	ENCARGO REALIZADO / PERCENTUAL	100
7005	ENCARGOS COM INATIVOS E PENSIONISTAS NA ÁREA DE ENSINO SUPERIOR (UEG)	TOTAL DA AÇÃO 7005	700.000		
		5750 FUNDO FINANC. REG. PROP. PREVID. SERVIDO	669.000	ENCARGO REALIZADO / PERCENTUAL	100
		5752 FUNDO PREVIDENCIÁRIO	31.000	ENCARGO REALIZADO / PERCENTUAL	100
7006	ENCARGOS JUDICIÁRIOS	TOTAL DA AÇÃO 7006	271.297.000		
7008	CONTRIBUIÇÕES AO PASEP	TOTAL DA AÇÃO 7008	135.000.000		
7009	AUXÍLIO PARA DESPESAS DE CAPITAL ÀS EMPRESAS EM LIQUIDAÇÃO	TOTAL DA AÇÃO 7009	2.000		
7010	SUBVENÇÕES ECONÔMICAS ÀS EMPRESAS EM LIQUIDAÇÃO	TOTAL DA AÇÃO 7010	5.761.000		
7011	ENCARGOS ESPECIAIS NA ÁREA DA EDUCAÇÃO	TOTAL DA AÇÃO 7011	2.000		
7012	ENCARGOS ESPECIAIS NA ÁREA DA SAÚDE	TOTAL DA AÇÃO 7012	1.000		
7013	OBRIGAÇÕES CONTRATUAIS E INSTRUMENTO DE NOVAÇÃO ENTRE O ESTADO E A CELGPAR E SUAS SUBSIDIÁRIAS	TOTAL DA AÇÃO 7013	117.018.000		
7014	ENCARGOS ESPECIAIS GERAIS	TOTAL DA AÇÃO 7014	20.002.000		
7015	CONSTITUIÇÃO E/OU AUMENTO DE CAPITAL DE EMPRESAS INDUSTRIAIS OU AGRÍCOLAS	TOTAL DA AÇÃO 7015	54.304.000		

PROGRAMA: 0000 ENCARGOS ESPECIAIS

AÇÃO	TÍTULO	UNIDADE ORÇAMENTÁRIA EXECUTORA	VALOR	PRODUTO / UNIDADE	META
7016	CONSTITUIÇÃO E/OU AUMENTO DE CAPITAL DE EMPRESAS COMERCIAIS OU FINANCEIRAS	TOTAL DA AÇÃO 7016	9.500.000		
7017	ENCARGOS DA DÍVIDA PÚBLICA INTERNA	TOTAL DA AÇÃO 7017	1.718.000.000		
7018	ENCARGOS DA DÍVIDA PÚBLICA EXTERNA	TOTAL DA AÇÃO 7018	15.400.000		
7019	PASSIVOS CONTENCIOSOS ADMINISTRATIVOS E JUDICIAIS DA CELG D	TOTAL DA AÇÃO 7019	5.010.000		


PROGRAMA: 1002 PROGRAMA DE GARANTIA DE ENERGIA

OBJETIVO	TOTAL	ORGÃO GESTOR
Suprir de energia elétrica, com qualidade e confiabilidade, a demanda existente em todas as regiões e para todos os segmentos de consumidores pertencentes à área de concessão da CELG D.	55.000	3500 - SECRETARIA DE INFRAESTRUTURA, CIDADES E ASSUNTOS METROPOLITANOS








AÇÃO	TÍTULO	UNIDADE ORÇAMENTÁRIA EXECUTORA	VALOR	PRODUTO / UNIDADE	META
1075	IMPLANTAÇÃO DE REDES DE DISTRIBUIÇÃO RURAL	TOTAL DA AÇÃO 1075	3.000		
1092	PROMOÇÃO DO USO DA ENERGIA RENOVÁVEL NO ESTADO	TOTAL DA AÇÃO 1092	1.000		
1094	ADEQUAÇÃO DO SISTEMA ELÉTRICO PARA A BIOENERGIA	TOTAL DA AÇÃO 1094	3.000		
1147	REFORÇO DO SISTEMA ELÉTRICO COM IMPLANTAÇÃO DE LT'S E SE'S	TOTAL DA AÇÃO 1147	3.000		
1184	IMPLANTAÇÃO DE REDES / ILUMINAÇÃO DE VIAS PÚBLICAS E PRAÇAS ESPORTIVAS	TOTAL DA AÇÃO 1184	3.000		
1209	APOIO A IMPLANTAÇÃO DO GASODUTO E ALCOOLDUTO	TOTAL DA AÇÃO 1209	2.000		
		3501 GAB. SEC. DE INFRA, CID. E AS. METROPOLI	2.000	AÇÃO REALIZADA / PERCENTUAL	100
2199	ELABORAÇÃO DE DOCUMENTOS ESTATÍSTICOS DE ENERGIA	TOTAL DA AÇÃO 2199	40.000		

PROGRAMA: 1003 PROGRAMA HABITAR MELHOR

OBJETIVO	TOTAL	ORGÃO GESTOR
Reduzir o déficit habitacional da população carente e melhorar as condições de habitabilidade de moradias existentes.	53.262.000	3500 - SECRETARIA DE INFRAESTRUTURA, CIDADES E ASSUNTOS METROPOLITANOS


AÇÃO	TÍTULO	UNIDADE ORÇAMENTÁRIA EXECUTORA	VALOR	PRODUTO / UNIDADE	META
1033	HABITAÇÃO DE INTERESSE SOCIAL	TOTAL DA AÇÃO 1033	11.004.000		
 1043	CONSTRUÇÃO E DOAÇÃO DE MORADIAS	TOTAL DA AÇÃO 1043	10.520.000		

PROGRAMA: 1003 PROGRAMA HABITAR MELHOR


AÇÃO	TÍTULO	UNIDADE ORÇAMENTÁRIA EXECUTORA	VALOR	PRODUTO / UNIDADE	META
		3501 GAB. SEC. DE INFRA, CID. E AS. METROPOLI	10.520.000	AÇÃO REALIZADA / PERCENTUAL	100
 1069	MELHORIAS SANITÁRIAS DOMICILIARES (MSD)	TOTAL DA AÇÃO 1069	101.000		
 1078	AQUISIÇÃO DE ÁREAS/LOTES URBANOS/URBANIZADOS	TOTAL DA AÇÃO 1078	12.129.000		
		3501 GAB. SEC. DE INFRA, CID. E AS. METROPOLI	1.125.000	AÇÃO REALIZADA / PERCENTUAL	100
 1166	QUITAÇÃO DE FINANCIAMENTOS HABITACIONAIS PARA POPULAÇÃO CARENTE	TOTAL DA AÇÃO 1166	1.741.000		
		3501 GAB. SEC. DE INFRA, CID. E AS. METROPOLI	1.140.000	AÇÃO REALIZADA / PERCENTUAL	100
 1180	CONSTRUÇÃO DE EQUIPAMENTOS COMUNITÁRIOS EM ÁREAS DE INTERESSE SOCIAL	TOTAL DA AÇÃO 1180	1.204.000		
		3501 GAB. SEC. DE INFRA, CID. E AS. METROPOLI	2.900.000	AÇÃO REALIZADA / PERCENTUAL	100
1210	CONCESSÃO DE CHEQUES MORADIA/REFORMA/CONSTRUÇÃO DE CASAS POPULARES (EMENDAS SANCIONADAS)	TOTAL DA AÇÃO 1210	2.900.000		
		3501 GAB. SEC. DE INFRA, CID. E AS. METROPOLI	2.900.000	AÇÃO EXECUTADA / PERCENTUAL	100
 1226	IMPLANTAÇÃO E ACOMPANHAMENTO DO PLANO ESTADUAL DE HABITAÇÃO DE INTERESSE SOCIAL - PEHIS	TOTAL DA AÇÃO 1226	615.000		
		3501 GAB. SEC. DE INFRA, CID. E AS. METROPOLI	615.000	AÇÃO REALIZADA / PERCENTUAL	100
 1275	CONSTRUÇÃO DE CRECHES (OVG/HABITAR MELHOR/CHEQUE MORADIA)	TOTAL DA AÇÃO 1275	1.936.000		
		3501 GAB. SEC. DE INFRA, CID. E AS. METROPOLI	11.004.000	AÇÃO REALIZADA / PERCENTUAL	100
2051	REGULARIZAÇÃO FUNDIÁRIA URBANA	TOTAL DA AÇÃO 2051	11.004.000		
 2090	GESTÃO DO PROGRAMA HABITAR MELHOR	TOTAL DA AÇÃO 2090	108.000		
		3501 GAB. SEC. DE INFRA, CID. E AS. METROPOLI	108.000	AÇÃO REALIZADA / PERCENTUAL	100

PROGRAMA: 1004 PROGRAMA DETRAN EXCELÊNCIA DE ATENDIMENTO AO CIDADÃO

OBJETIVO	TOTAL	ORGÃO GESTOR
Buscar o máximo de satisfação do usuário que recorre aos serviços do DETRAN - GO, oferecendo serviços com presteza, agilidade, educação, confiabilidade e conforto.	65.700.000	6502 - DEPARTAMENTO ESTADUAL DE TRÂNSITO DE GOIÁS - DETRAN





AÇÃO	TÍTULO	UNIDADE ORÇAMENTÁRIA EXECUTORA	VALOR	PRODUTO / UNIDADE	META
		3501 GAB. SEC. DE INFRA, CID. E AS. METROPOLI	8.000.000	AÇÃO REALIZADA / PERCENTUAL	100
1062	SUPORTE PARA ARRECADAÇÃO DE TRIBUTOS	TOTAL DA AÇÃO 1062	8.000.000		
1085	MODERNIZAÇÃO DA SEDE ADMINISTRATIVA DO DETRAN	TOTAL DA AÇÃO 1085	6.500.000		
2152	AGILIDADE E COMODIDADE A SERVIÇO DO USUÁRIO	TOTAL DA AÇÃO 2152	13.000.000		
 2200	EXCELÊNCIA NO ATENDIMENTO AO CIDADÃO - VAPT VUPT	TOTAL DA AÇÃO 2200	8.400.000		

PROGRAMA: 1004 PROGRAMA DETRAN EXCELÊNCIA DE ATENDIMENTO AO CIDADÃO

AÇÃO	TÍTULO	UNIDADE ORÇAMENTÁRIA EXECUTORA	VALOR	PRODUTO / UNIDADE	META
	2262 IMPLANTAÇÃO DO PADRÃO VAPT VUPT DE ATENDIMENTO - CIRETRANS	TOTAL DA AÇÃO 2262	2.500.000		
	2537 MODERNIZAÇÃO DAS CIRCUNSCRIÇÕES REGIONAIS	TOTAL DA AÇÃO 2537	9.000.000		
		6502 DEP. EST. DE TRANSITO DE GOIAS- DETRAN	9.000.000	IMPLANTAÇÃO REALIZADA / UNIDADE	20
	2538 APOIO ÀS UNIDADES DE ATENDIMENTO	TOTAL DA AÇÃO 2538	18.300.000		
		6502 DEP. EST. DE TRANSITO DE GOIAS- DETRAN	18.300.000	AÇÃO REALIZADA / NUMERO	2



PROGRAMA: 1005 PROGRAMA TRÂNSITO CONSCIENTE E RESPONSÁVEL

OBJETIVO	TOTAL	ORGÃO GESTOR
Buscar a redução contínua e gradual das fatalidades no trânsito, através de ações preventivas e corretivas envolvendo Educação, Engenharia e Fiscalização de Trânsito.	166.235.000	6502 - DEPARTAMENTO ESTADUAL DE TRÂNSITO DE GOIÁS - DETRAN

AÇÃO	TÍTULO	UNIDADE ORÇAMENTÁRIA EXECUTORA	VALOR	PRODUTO / UNIDADE	META
	2011 GOIÁS SINALIZADO	TOTAL DA AÇÃO 2011	19.635.000		
	2087 PUBLICIDADE DE UTILIDADE PÚBLICA	TOTAL DA AÇÃO 2087	35.000.000		
	2110 FISCALIZAÇÃO E SEGURANÇA NO TRÂNSITO	TOTAL DA AÇÃO 2110	16.000.000		
	2162 PRÁTICAS DE DIREÇÃO E LEGISLAÇÃO DE TRÂNSITO	TOTAL DA AÇÃO 2162	30.000.000		
	2176 ESCOLA PÚBLICA DE TRÂNSITO - DETRAN	TOTAL DA AÇÃO 2176	30.600.000		
	2192 SUPORTE AS CIRCUNSCRIÇÕES REGIONAIS DE TRÂNSITO	TOTAL DA AÇÃO 2192	35.000.000		

PROGRAMA: 1006 PROGRAMA DE DESENVOLVIMENTO DA REGIÃO METROPOLITANA DE GOIÂNIA

OBJETIVO	TOTAL	ORGÃO GESTOR
Promover o desenvolvimento do espaço metropolitano direcionando o processo de ocupação do solo visando uma melhor distribuição das atividades no território, integrado a uma política de mobilidade urbana, na construção de uma região moderna e socialmente inclusiva.	10.310.000	3500 - SECRETARIA DE INFRAESTRUTURA, CIDADES E ASSUNTOS METROPOLITANOS

AÇÃO	TÍTULO	UNIDADE ORÇAMENTÁRIA EXECUTORA	VALOR	PRODUTO / UNIDADE	META
	1083 IMPLANTAÇÃO DE INFRAESTRUTURA URBANA E SOCIAL	TOTAL DA AÇÃO 1083	10.282.000		
	1220 COORDENAÇÃO DA ELABORAÇÃO DO PLANO DIRETOR DA REGIÃO METROPOLITANA DE GOIÂNIA - PDRMG	TOTAL DA AÇÃO 1220	19.000		
		3501 GAB. SEC. DE INFRA, CID. E AS. METROPOLI	19.000	AÇÃO REALIZADA / PERCENTUAL	100

PROGRAMA: 1006 PROGRAMA DE DESENVOLVIMENTO DA REGIÃO METROPOLITANA DE GOIÂNIA

AÇÃO	TÍTULO	UNIDADE ORÇAMENTÁRIA EXECUTORA	VALOR	PRODUTO / UNIDADE	META
1288	OPERACIONALIZAÇÃO DE PROJETOS ESPECIAIS	TOTAL DA AÇÃO 1288	3.000		
2409	FORTALECIMENTO DA CAPACIDADE TÉCNICA DOS MUNICÍPIOS DA REGIÃO METROPOLITANA DE GOIÂNIA	TOTAL DA AÇÃO 2409	2.000		
		3501 GAB. SEC. DE INFRA, CID. E AS. METROPOLI	2.000	AÇÃO REALIZADA / PERCENTUAL	100
2433	APOIO AO FUNCIONAMENTO DO CONSELHO DE DESENVOLVIMENTO DA REGIÃO METROPOLITANA DE GOIÂNIA - CODEMETRO	TOTAL DA AÇÃO 2433	4.000		


PROGRAMA: 1007 PROGRAMA CONTROLE E FISCALIZAÇÃO DA ADMINISTRAÇÃO PÚBLICA ESTADUAL

OBJETIVO	TOTAL	ORGÃO GESTOR
Exercer a fiscalização da Administração Pública Estadual e dos recursos por ela geridos, zelando pela sua legalidade e legitimidade, bem como por sua eficiência, eficácia e economicidade, com a finalidade principal de prestar contas aos contribuintes, do emprego que o governo faz desses recursos.	141.078.000	0200 - TRIBUNAL DE CONTAS DO ESTADO DE GOIÁS


AÇÃO	TÍTULO	UNIDADE ORÇAMENTÁRIA EXECUTORA	VALOR	PRODUTO / UNIDADE	META
1120	CONSTRUÇÃO E INSTALAÇÃO DO NOVO EDIFÍCIO SEDE DO TCE	TOTAL DA AÇÃO 1120	22.000.000		
2205	DESENVOLVIMENTO DA POLITICA DA GESTÃO DE QUALIDADE	TOTAL DA AÇÃO 2205	504.000		
2328	TREINAMENTO E APERFEIÇOAMENTO DE SERVIDORES DO TCE E JURISDICIONADO	TOTAL DA AÇÃO 2328	1.000.000		
2350	FISCALIZAÇÃO DA ARRECADAÇÃO E APLICAÇÃO DOS RECURSOS PÚBLICOS ESTADUAIS	TOTAL DA AÇÃO 2350	117.574.000		

PROGRAMA: 1008 PROGRAMA RODOVIDA

OBJETIVO	TOTAL	ORGÃO GESTOR
Propiciar a manutenção integrada da malha pavimentada e não pavimentada, bem como outros tipos de serviços rodoviários como sinalização, na implantação, renovação e reparos de placas e sinalização horizontal, com a pintura de faixas no pavimento, bem como implantação e reparos em defensas metálicas e de concreto.	1.368.393.000	6501 - AGÊNCIA GOIANA DE TRANSPORTES E OBRAS - AGETOP




AÇÃO	TÍTULO	UNIDADE ORÇAMENTÁRIA EXECUTORA	VALOR	PRODUTO / UNIDADE	META
 1183	CONSTRUÇÃO DE PONTES E BUEIROS EM ESTRADAS ESTADUAIS NÃO PAVIMENTADAS	TOTAL DA AÇÃO 1183	10.606.000		
2039	EVENTOS CULTURAIS, FESTIVIDADES E INAUGURAÇÕES DE	TOTAL DA AÇÃO 2039	804.000		

PROGRAMA: 1008 PROGRAMA RODOVIDA


AÇÃO	TÍTULO	UNIDADE ORÇAMENTÁRIA EXECUTORA	VALOR	PRODUTO / UNIDADE	META
	OBRAS				
	2392 CONSERVAÇÃO/RECUP./MANUT./CONSTRUÇÃO E SINALIZAÇÃO DAS RODOVIAS PAVIMENTADAS E NÃO PAVIMENTADAS E SUAS PONTES	TOTAL DA AÇÃO 2392	1.356.983.000		

PROGRAMA: 1009 PROGRAMA DE TRANSPORTE E MOBILIDADE DA REGIÃO METROPOLITANA DE GOIÂNIA



OBJETIVO	TOTAL	ORGÃO GESTOR
Promover a melhoria das atuais condições de Mobilidade Urbana e dos Serviços de transporte coletivo, de forma segura, socialmente inclusiva e sustentável na Região Metropolitana de Goiânia.	50.007.000	3500 - SECRETARIA DE INFRAESTRUTURA, CIDADES E ASSUNTOS METROPOLITANOS

AÇÃO	TÍTULO	UNIDADE ORÇAMENTÁRIA EXECUTORA	VALOR	PRODUTO / UNIDADE	META
	1073 RENOVAÇÃO DA FROTA DE ÔNIBUS DA METROBUS	TOTAL DA AÇÃO 1073	1.000		
		3501 GAB. SEC. DE INFRA, CID. E AS. METROPOLI	1.000	AÇÃO REALIZADA / PERCENTUAL	100
	2058 CARTÃO TRANSPORTE CIDADÃO	TOTAL DA AÇÃO 2058	2.000		
	2432 SUBSÍDIO AO VALOR DA PASSAGEM AOS USUÁRIOS DAS LINHAS SEMIURBANAS DA REGIÃO METROPOLITANA DE GOIÂNIA	TOTAL DA AÇÃO 2432	1.000		
		3501 GAB. SEC. DE INFRA, CID. E AS. METROPOLI	1.000	AÇÃO REALIZADA / PERCENTUAL	100
	2440 SUBSÍDIO AO VALOR DA PASSAGEM AOS USUÁRIOS DA LINHA DO EIXO ANHANGUERA DA REGIÃO METROPOLITANA DE GOIÂNIA	TOTAL DA AÇÃO 2440	2.000		
		3501 GAB. SEC. DE INFRA, CID. E AS. METROPOLI	2.000	AÇÃO REALIZADA / PERCENTUAL	100
	2464 SUBSÍDIO AO VALOR DA PASSAGEM AOS USUÁRIOS DA LINHA DO EIXO ANHANGUERA E SEMIURBANAS DA REG.METROP. DE GOIÂNIA	TOTAL DA AÇÃO 2464	50.001.000		



PROGRAMA: 1010 PROGRAMA DE IMPLANTAÇÃO DO VLT - VEÍCULO LEVE SOBRE TRILHOS

OBJETIVO	TOTAL	ORGÃO GESTOR			
Promover a melhoria das atuais condições de Mobilidade Urbana e dos Serviços de transporte coletivo, de forma segura, socialmente inclusiva e sustentável na Região Metropolitana de Goiânia. Melhorar o acesso ao transporte coletivo, facilitando o deslocamento de pessoas residentes nos municípios que compõem a Região Metropolitana de Goiânia.	810.024.000	3500 - SECRETARIA DE INFRAESTRUTURA, CIDADES E ASSUNTOS METROPOLITANOS			
AÇÃO	TÍTULO	UNIDADE ORÇAMENTÁRIA EXECUTORA	VALOR	PRODUTO / UNIDADE	META
 1135 ESTUDOS E IMPLEMENTAÇÃO DO METRÔ LEVE DO EIXO ANHANGUERA		TOTAL DA AÇÃO 1135	810.012.000	AÇÃO REALIZADA / PERCENTUAL	100
		3501 GAB. SEC. DE INFRA, CID. E AS. METROPOLI	401.285.000		
1223 ESTUDOS E PROJETOS DE VIABILIDADE PARA IMPLANTAÇÃO DE VEÍCULO LEVE SOBRE TRILHOS - VLT		TOTAL DA AÇÃO 1223	12.000		


PROGRAMA: 1011 PROGRAMA AEROPORTUÁRIO

OBJETIVO	TOTAL	ORGÃO GESTOR			
Construir e modernizar os terminais de passageiros, trazendo maior conforto ao usuário; o gerenciamento e verificação da segurança dos aeródromos, através de implantação, pavimentação e conservação dos aeroportos e terminais o balizamento e iluminação para pousos e decolagens noturnas, de acordo com as normas vigentes e dentro dos padrões de cada unidade construída ou conservada.	104.301.000	6501 - AGÊNCIA GOIANA DE TRANSPORTES E OBRAS - AGETOP			
AÇÃO	TÍTULO	UNIDADE ORÇAMENTÁRIA EXECUTORA	VALOR	PRODUTO / UNIDADE	META
 2173 ADMINISTRAÇÃO E DESENVOLVIMENTO DOS AERÓDROMOS		TOTAL DA AÇÃO 2173	2.370.000		
 2381 IMPLANTAÇÃO, PAVIMENTAÇÃO E CONSERVAÇÃO DE AEROPORTOS E TERMINAIS DE PASSAGEIROS		TOTAL DA AÇÃO 2381	101.931.000		

PROGRAMA: 1012 PROGRAMA RODOVIDA URBANO


OBJETIVO	TOTAL	ORGÃO GESTOR			
Proporcionar benefícios diretos às famílias goianas, melhorar a infraestrutura de transportes urbanos e construir cidades com melhor qualidade de vida.	126.676.000	6501 - AGÊNCIA GOIANA DE TRANSPORTES E OBRAS - AGETOP			
AÇÃO	TÍTULO	UNIDADE ORÇAMENTÁRIA EXECUTORA	VALOR	PRODUTO / UNIDADE	META
 1029 PAVIMENTAÇÃO DE VIAS URBANAS		TOTAL DA AÇÃO 1029	60.109.000		
 1031 REABILITAÇÃO DE VIAS URBANAS		TOTAL DA AÇÃO 1031	40.010.000		

PROGRAMA: 1012 PROGRAMA RODOVIDA URBANO

AÇÃO	TÍTULO	UNIDADE ORÇAMENTÁRIA EXECUTORA	VALOR	PRODUTO / UNIDADE	META
	1061 IMPLANTAÇÃO DE INFRAESTRUTURA URBANA	TOTAL DA AÇÃO 1061	26.556.000		
	1102 PLANEJAMENTO, GESTÃO E PROJETO - RODOVIDA URBANO	TOTAL DA AÇÃO 1102	1.000		

PROGRAMA: 1013 PROGRAMA APRENDER MAIS - AÇÕES PEDAGÓGICAS DE IMPACTO PARA A EDUCAÇÃO BÁSICA

OBJETIVO	TOTAL	ORGÃO GESTOR
Garantir a todos os alunos da rede estadual, qualidade de ensino, por meio de coordenação das ações que assegurem a universalização do atendimento escolar, com acompanhamento da evolução de desempenho, proporcionando ambiente favorável e o aumento da aprendizagem dos alunos.	97.029.000	2200 - SECRETARIA DA EDUCAÇÃO



AÇÃO	TÍTULO	UNIDADE ORÇAMENTÁRIA EXECUTORA	VALOR	PRODUTO / UNIDADE	META
	2076 AMPLIAÇÃO DA EDUCAÇÃO INTEGRAL	TOTAL DA AÇÃO 2076	2.808.000		
	2114 PROMOÇÃO DE POLÍTICAS INTERSETORIAIS	TOTAL DA AÇÃO 2114	3.252.000		
		2201 GABINETE SEC. DA EDUCACAO	3.252.000	POLÍTICA INSTITUÍDA / UNIDADE	23
	2242 DESENVOLVIMENTO DE AÇÕES PEDAGÓGICAS DO ENSINO ESPECIAL	TOTAL DA AÇÃO 2242	2.135.000		
	2248 IMPLANTAÇÃO DO SISTEMA ESTADUAL DE AVALIAÇÃO EDUCACIONAL	TOTAL DA AÇÃO 2248	11.408.000		
	2269 DESENVOLVIMENTO DAS AÇÕES PEDAGÓGICAS DO ENSINO À DISTÂNCIA	TOTAL DA AÇÃO 2269	2.105.000		
		2201 GABINETE SEC. DA EDUCACAO	2.105.000	ALUNO ATENDIDO / ALUNO	80.477
	2337 DESENVOLVIMENTO DAS AÇÕES PEDAGÓGICAS DA EDUCAÇÃO DE JOVENS E ADULTOS	TOTAL DA AÇÃO 2337	2.955.000		
	2343 DESENVOLVIMENTO DE AÇÕES PEDAGÓGICAS E UNIVERSALIZAÇÃO DO ENSINO MÉDIO	TOTAL DA AÇÃO 2343	25.805.000		
	2369 CORREÇÃO DA DISTORÇÃO IDADE / ANO ESCOLAR, REDUÇÃO DA EVASÃO E REPETÊNCIA	TOTAL DA AÇÃO 2369	1.608.000		
	2370 DESENVOLVIMENTO DE AÇÕES PEDAGÓGICAS E UNIVERSALIZAÇÃO DO ENSINO FUNDAMENTAL	TOTAL DA AÇÃO 2370	35.948.000		
	2709 AQUISIÇÃO, DISTRIBUIÇÃO, ELABORAÇÃO, PRODUÇÃO, IMPRESSÃO E PUBLICAÇÃO DE DOCUMENTOS, PERIÓDICOS E LIVROS	TOTAL DA AÇÃO 2709	9.005.000		
		2201 GABINETE SEC. DA EDUCACAO	9.005.000	ALUNO BENEFICIADO / ALUNO	98.146

PROGRAMA: 1013 PROGRAMA APRENDER MAIS - AÇÕES PEDAGÓGICAS DE IMPACTO PARA A EDUCAÇÃO BÁSICA

AÇÃO	TÍTULO	UNIDADE ORÇAMENTÁRIA EXECUTORA	VALOR	PRODUTO / UNIDADE	META
------	--------	--------------------------------	-------	-------------------	------


PROGRAMA: 1014 PROGRAMA DE COMUNICAÇÃO E PUBLICIDADE INSTITUCIONAL DAS AÇÕES GOVERNAMENTAIS E COMUNICAÇÕES ELETRÔNICAS

OBJETIVO	TOTAL	ORGÃO GESTOR
Construir e manter canais de informação e comunicação entre o Governo de Goiás e a sociedade visando difundir esclarecimentos de interesse público e divulgar nacional e internacionalmente as potencialidades e vantagens competitivas de Goiás; administrar e ampliar o site de notícias eletrônicas; ser um instrumento de informação para o cidadão e de comunicação para o Governo promovendo a transparência das ações governamentais e a divulgação de campanhas de interesse público; otimizar o uso da tecnologia da informação e desenvolver sistemas corporativos que controlem as atividades da divulgação e sites eletrônicos; prover suporte técnico a sistemas, programas e equipamentos para a divulgação e sites eletrônicos; zelar pela qualidade no serviço prestado e manter em funcionamento toda a tecnologia da informação.	20.007.000	4101 - AGÊNCIA GOIANA DE COMUNICAÇÃO

AÇÃO	TÍTULO	UNIDADE ORÇAMENTÁRIA EXECUTORA	VALOR	PRODUTO / UNIDADE	META
 2197	DIVULGAÇÃO E VEICULAÇÃO DAS AÇÕES GOVERNAMENTAIS	TOTAL DA AÇÃO 2197	20.004.000		
2309	DIVULGAÇÃO E VEICULAÇÃO DAS AÇÕES GOVERNAMENTAIS NA ÁREA DA SAÚDE	TOTAL DA AÇÃO 2309	1.000		
2329	DIVULGAÇÃO E VEICULAÇÃO DAS AÇÕES GOVERNAMENTAIS NA ÁREA DA EDUCAÇÃO	TOTAL DA AÇÃO 2329	1.000		
 2385	MODERNIZAÇÃO DA DIVULGAÇÃO INSTITUCIONAL ELETRÔNICA DO GOVERNO DO ESTADO DE GOIÁS	TOTAL DA AÇÃO 2385	1.000		

PROGRAMA: 1015 PROGRAMA RECONHECER

OBJETIVO	TOTAL	ORGÃO GESTOR
Valorizar, fortalecer e dar visibilidade ao trabalho docente na rede estadual de ensino. Estabelecer política de formação continuada, a fim de promover, valorizar e qualificar o trabalho pedagógico dos docentes, fortalecendo a classe e, conseqüentemente, elevando os índices de desempenho dos estudantes da rede.	21.782.000	2200 - SECRETARIA DA EDUCAÇÃO




AÇÃO	TÍTULO	UNIDADE ORÇAMENTÁRIA EXECUTORA	VALOR	PRODUTO / UNIDADE	META
 2041	PRÊMIO DE EXCELÊNCIA	TOTAL DA AÇÃO 2041	18.007.000		
2320	APRIMORAMENTO DO SISTEMA DE AVALIAÇÃO DOS PROFISSIONAIS DA EDUCAÇÃO	TOTAL DA AÇÃO 2320	3.767.000		
		2201 GABINETE SEC. DA EDUCACAO	3.767.000	AVALIAÇÃO REALIZADA / UNIDADE	74

PROGRAMA: 1015 PROGRAMA RECONHECER

AÇÃO	TÍTULO	UNIDADE ORÇAMENTÁRIA EXECUTORA	VALOR	PRODUTO / UNIDADE	META
2346	FORTELECIMENTO DA CARREIRA E ADOÇÃO DO SISTEMA DE BÔNUS POR DESEMPENHO	TOTAL DA AÇÃO 2346	8.000		
		2201 GABINETE SEC. DA EDUCACAO	8.000	PROFESSOR BENEFICIADO / PROFESSOR	4.124




PROGRAMA: 1016 PROGRAMA DE DESENVOLVIMENTO INTEGRADO DA REGIÃO DO ENTORNO DO DISTRITO FEDERAL

OBJETIVO	TOTAL	ORGÃO GESTOR
Corrigir as distorções e os desequilíbrios da região do Entorno do DF, integrando-a às demais regiões do Estado, impulsionando o setor produtivo através do aproveitamento das potencialidades existentes visando a geração de trabalho, renda e a melhoria da qualidade de vida da população.	21.210.000	2700 - SECRETARIA DE GESTÃO E PLANEJAMENTO




AÇÃO	TÍTULO	UNIDADE ORÇAMENTÁRIA EXECUTORA	VALOR	PRODUTO / UNIDADE	META
 1050	FERROVIA LUZIÂNIA-BRASÍLIA	TOTAL DA AÇÃO 1050	31.000		
 1083	IMPLANTAÇÃO DE INFRAESTRUTURA URBANA E SOCIAL	TOTAL DA AÇÃO 1083	17.056.000		
1167	REESTRUTURAÇÃO DO TRANSPORTE COLETIVO NA REGIÃO DO ENTORNO DO DF	TOTAL DA AÇÃO 1167	23.000		
 1188	DESENVOLVIMENTO DO ENTORNO DO DISTRITO FEDERAL	TOTAL DA AÇÃO 1188	4.100.000		

PROGRAMA: 1017 PROGRAMA DE MODERNIZAÇÃO, AMPLIAÇÃO E ATUALIZAÇÃO TÉCNICA DAS RÁDIOS, TBC NEWS E GRÁFICA DE GOIÁS

OBJETIVO	TOTAL	ORGÃO GESTOR
Formular, estabelecer e executar a política de comunicação social e jornalística do Governo do Estado de Goiás; Administrar, modernizar, manter a atualização técnica, imprimir e fazer circular o Diário Oficial e Diário da Justiça do Estado de Goiás; Administrar, modernizar e manter a atualização técnica de: emissão e transmissão de sons das Rádios AM/FM e a retransmissão de sons e imagens da TBC News, por meio de suas frequências e canais; Otimizar o uso da tecnologia da informação; bem como desenvolver sistemas corporativos; prover suporte técnico a sistemas, programas e equipamentos para as Rádios AM/FM, TBC News e Imprensa Oficial.	23.516.000	4101 - AGÊNCIA GOIANA DE COMUNICAÇÃO






AÇÃO	TÍTULO	UNIDADE ORÇAMENTÁRIA EXECUTORA	VALOR	PRODUTO / UNIDADE	META
 2170	MODERNIZAÇÃO E MANUTENÇÃO DA GRÁFICA DE GOIÁS	TOTAL DA AÇÃO 2170	2.000		
 2216	MODERNIZAÇÃO E ATUALIZAÇÃO TÉCNICA DAS RÁDIOS AM/FM	TOTAL DA AÇÃO 2216	157.000		
 2355	ATUALIZAÇÃO TÉCNICA E VEICULAÇÃO DOS PROGRAMAS DA TBC NEWS E RÁDIOS AM/FM	TOTAL DA AÇÃO 2355	283.000		

PROGRAMA: 1017 PROGRAMA DE MODERNIZAÇÃO, AMPLIAÇÃO E ATUALIZAÇÃO TÉCNICA DAS RÁDIOS, TBC NEWS E GRÁFICA DE GOIÁS

AÇÃO	TÍTULO	UNIDADE ORÇAMENTÁRIA EXECUTORA	VALOR	PRODUTO / UNIDADE	META
	2361 COBERTURA DE EVENTOS JORNALÍSTICOS E ARTÍSTICOS DA TBC NEWS E RÁDIOS AM/FM	TOTAL DA AÇÃO 2361	200.000		
	2435 EXPANSÃO DO SINAL DA TV VIA SATÉLITE E VIA TERRESTRE, EDIFICAÇÕES, MANUTENÇÃO E SUA ATUALIZAÇÃO TÉCNICA	TOTAL DA AÇÃO 2435	22.872.000		
	2443 TECNOLOGIA DA INFORMAÇÃO E TELECOMUNICAÇÃO PARA AS RÁDIOS AM/FM, TELEVISÃO BRASIL CENTRAL E GRÁFICA DE GOIÁS	TOTAL DA AÇÃO 2443	2.000		

PROGRAMA: 1018 PROGRAMA ESCOLA REFERÊNCIA - MELHORIA DA INFRAESTRUTURA FÍSICA, PEDAGÓGICA E TECNOLÓGICA

OBJETIVO	TOTAL	ORGÃO GESTOR
Contribuir para a melhoria da infraestrutura física, pedagógica e tecnológica, proporcionando um ambiente favorável ao desenvolvimento das atividades, elevando a qualidade do ensino e prestação de serviços públicos na rede estadual de ensino.	558.764.000	2200 - SECRETARIA DA EDUCAÇÃO



AÇÃO	TÍTULO	UNIDADE ORÇAMENTÁRIA EXECUTORA	VALOR	PRODUTO / UNIDADE	META
	1306 CONSTRUÇÃO/AMPLIAÇÃO/MANUTENÇÃO E ADEQUAÇÃO DE UNIDADES ESCOLARES E PRÉDIOS PÚBLICOS	TOTAL DA AÇÃO 1306	257.904.000		
	2294 IMPLANTAÇÃO E DOAÇÃO DE UNIFORME E MATERIAL ESCOLAR (KIT ALUNO)	2201 GABINETE SEC. DA EDUCACAO	257.904.000	ESCOLA ATENDIDA / UNIDADE ESCOLAR	75
	2313 REPASSE DE RECURSOS FINANCEIROS AS UNIDADES JURISDICIONADAS À SEE	TOTAL DA AÇÃO 2294	8.000		
	2313 REPASSE DE RECURSOS FINANCEIROS AS UNIDADES JURISDICIONADAS À SEE	TOTAL DA AÇÃO 2313	39.004.000		
	2366 FORNECIMENTO DE MERENDA ESCOLAR PARA ALUNOS DO ENSINO FUND/MÉD/ESPECIAL/EJA	2201 GABINETE SEC. DA EDUCACAO	39.004.000	UNIDADE ESCOLAR BENEFICIADA / UNIDADE ESCOLAR	933
	2394 APOIO TÉCNICO, ADMINISTRATIVO E LOGÍSTICO AO DESENVOLVIMENTO DE ATIVIDADES DO ENSINO	TOTAL DA AÇÃO 2366	70.003.000		
	2394 APOIO TÉCNICO, ADMINISTRATIVO E LOGÍSTICO AO DESENVOLVIMENTO DE ATIVIDADES DO ENSINO	TOTAL DA AÇÃO 2394	25.204.000		
	2427 TRANSPORTE ESCOLAR -TRANSFERÊNCIA DE RECURSOS FINANCEIROS ÀS PREFEITURAS E PAGAMENTO A EMPRESA	2201 GABINETE SEC. DA EDUCACAO	25.204.000	APOIO REALIZADO / UNIDADE	1
	2427 TRANSPORTE ESCOLAR -TRANSFERÊNCIA DE RECURSOS FINANCEIROS ÀS PREFEITURAS E PAGAMENTO A EMPRESA	TOTAL DA AÇÃO 2427	85.004.000		
	2428 AQUISIÇÃO E DISTRIBUIÇÃO DE COMPUTADORES PARA PROFESSORES E ALUNOS DA REDE PÚBLICA - PROJETO AMIGO	TOTAL DA AÇÃO 2428	30.008.000		
	2454 PROVER AQUISIÇÃO / DESENVOLVIMENTO / SUPORTE E MANUT. DE BENS E SERVIÇOS DE TIC-TECNO DA INFOR. E	TOTAL DA AÇÃO 2454	10.180.000		

PROGRAMA: 1018 PROGRAMA ESCOLA REFERÊNCIA - MELHORIA DA INFRAESTRUTURA FÍSICA, PEDAGÓGICA E TECNOLÓGICA






AÇÃO	TÍTULO	UNIDADE ORÇAMENTÁRIA EXECUTORA	VALOR	PRODUTO / UNIDADE	META
	COMUNICAÇÃO				
2459	AQUIS. INSTAL. MANUT. SUPORTE DE EQUIP. MOBIL. E TECNOL. DA INFORM. DESTINADOS ÀS UNID. JURISDICIONADAS À SEE	TOTAL DA AÇÃO 2459	41.449.000		
		2201 GABINETE SEC. DA EDUCACAO	41.449.000	ESCOLA EQUIPADA / UNIDADE ESCOLAR	95

PROGRAMA: 1019 PROGRAMA DE MODERNIZAÇÃO E HUMANIZAÇÃO DA ADMINISTRAÇÃO E MELHORIA DA INFORMAÇÃO EM SAÚDE

OBJETIVO	TOTAL	ORGÃO GESTOR
Promover o bem comum por meio da otimização do processo de gestão do SUS.	259.376.000	2800 - SECRETARIA DA SAÚDE

AÇÃO	TÍTULO	UNIDADE ORÇAMENTÁRIA EXECUTORA	VALOR	PRODUTO / UNIDADE	META
	1228 CONSTRUÇÃO, AMPLIAÇÃO E ADEQUAÇÃO DAS UNIDADES ASSISTENCIAIS E ADMINISTRATIVAS DA SES/GO	TOTAL DA AÇÃO 1228	205.118.000		
	2089 FORTALECIMENTO DO CONTROLE SOCIAL	TOTAL DA AÇÃO 2089	1.660.000		
	2120 FORTALECIMENTO DO PLANEJAMENTO DO SUS	TOTAL DA AÇÃO 2120	730.000		
	2237 DESENVOLVIMENTO DAS AÇÕES DE COMUNICAÇÃO INSTITUCIONAL	TOTAL DA AÇÃO 2237	5.020.000		
	2270 FORTALECIMENTO DAS AÇÕES DE CONTROLE, AVALIAÇÃO E AUDITORIA	TOTAL DA AÇÃO 2270	610.000		
	2299 FORMAÇÃO, APERFEIÇOAMENTO E APRIMORAMENTO DE PESSOAL PARA O SUS	TOTAL DA AÇÃO 2299	18.786.000		
	2462 PESQUISAS, PROJETOS E ESTUDOS PARA ACOMPANHAMENTO E MONITORAMENTO DA POPULAÇÃO EXPOSTA AO CÉSIO 137	TOTAL DA AÇÃO 2462	252.000		
	2536 IMPLEMENTAÇÃO DE AÇÕES DE INOVAÇÃO EM TECNOLOGIA EM SAÚDE	TOTAL DA AÇÃO 2536	27.200.000		
		2850 FUNDO ESTADUAL DE SAÚDE - FES	27.200.000	SISTEMA IMPLEMENTADO / UNIDADE	6





PROGRAMA: 1020 PROGRAMA REDUÇÃO DA DESIGUALDADE EDUCACIONAL, FORTALECIMENTO DA INCLUSÃO E DIVERSIDADE NA REDE EST. DE ENSINO

OBJETIVO	TOTAL	ORGÃO GESTOR			
Estimular as políticas educacionais que efetivem ações e atividades que garantam o direito à educação, a melhoria da qualidade da aprendizagem e da equidade sócio, artístico, esportiva e educativa de todo e qualquer cidadão goiano, ao longo de sua vida; propiciando aos alunos as condições necessárias para interagir com bens culturais coletivos e com linguagens artísticas e esportivas de expressão individual e coletiva e garantir o aprendizado aos alunos de mais baixo desempenho.	12.065.000	2200 - SECRETARIA DA EDUCAÇÃO			
AÇÃO	TÍTULO	UNIDADE ORÇAMENTÁRIA EXECUTORA	VALOR	PRODUTO / UNIDADE	META
 2228	SUPOORTE ÀS ESCOLAS VULNERÁVEIS - DE BAIXO DESEMPENHO	TOTAL DA AÇÃO 2228	908.000	ALUNO BENEFICIADO / ALUNO	82.923
 2230	JORNADA DE AMPLIAÇÃO DA APRENDIZAGEM: AABB COMUNIDADE	TOTAL DA AÇÃO 2230	1.002.000		
2421	IMPLANTAÇÃO DE EDUCAÇÃO DE JOVENS E ADULTOS E ENSINO MÉDIO INTEGRADA À EDUCAÇÃO PROFISSIONAL	TOTAL DA AÇÃO 2421	1.009.000		
		2201 GABINETE SEC. DA EDUCACAO	1.009.000		
 2448	AMPLIAÇÃO DO ATENDIM. AOS ALUNOS EM SITUAÇÃO DE VULNERABIL. SOCIAL OU PRIVADOS DA LIBERDADE, NA REDE ESTADUAL	TOTAL DA AÇÃO 2448	507.000		
 2455	AQUISIÇÃO DE MATERIAIS ESPORTIVOS, ARTÍSTICOS E REALIZAÇÃO DE JOGOS ESTUDANTIS, MOSTRAS E FESTIVAIS DE ARTE	TOTAL DA AÇÃO 2455	7.254.000		
 2461	AMPLIAÇÃO DO Nº DE ALUNOS ATENDIDOS COM PROJETOS DE ARTE, ESPORTE, DIVERSIDADE CULTURAL E TRANSVERSAIS	TOTAL DA AÇÃO 2461	1.385.000		

PROGRAMA: 1021 PROGRAMA SAÚDE INCLUSIVA

OBJETIVO	TOTAL	ORGÃO GESTOR			
Realizar ações coordenadas com o objetivo de assegurar a atenção para grupos específicos e vulneráveis da população.	2.408.000	2800 - SECRETARIA DA SAÚDE			
AÇÃO	TÍTULO	UNIDADE ORÇAMENTÁRIA EXECUTORA	VALOR	PRODUTO / UNIDADE	META
2174	CAPTAÇÃO DE ÓRGÃOS E TECIDOS PARA TRANSPLANTES	TOTAL DA AÇÃO 2174	1.084.000		
2315	ASSISTÊNCIA INTEGRAL À SAÚDE E MONITORAMENTO DOS RADIOACIDENTADOS	TOTAL DA AÇÃO 2315	1.324.000		

PROGRAMA: 1022 PROGRAMA SAÚDE DO CIDADÃO

OBJETIVO	TOTAL	ORGÃO GESTOR			
Buscar a eficiência e a eficácia da atenção à saúde da população através de estratégias, cooperações e fortalecimento das áreas de promoção e prevenção, bem como estabelecer o aumento da cobertura das ações e serviços de saúde através de redes de atenção.	311.665.000	2800 - SECRETARIA DA SAÚDE			
AÇÃO	TÍTULO	UNIDADE ORÇAMENTÁRIA EXECUTORA	VALOR	PRODUTO / UNIDADE	META
1181	CONFORMAÇÃO, IMPLANTAÇÃO E IMPLEMENTAÇÃO DAS REDES DE ATENÇÃO À SAÚDE	TOTAL DA AÇÃO 1181	1.632.000		
1264	PLANO OPERATIVO ESTADUAL DE CENTROS DE INTERNAÇÃO E INTERNAÇÃO PROVISÓRIA DE ADOLESCENTE EM CONFLITO COM A LEI	TOTAL DA AÇÃO 1264	4.000		
2105	VIGILÂNCIA ALIMENTAR E NUTRICIONAL	TOTAL DA AÇÃO 2105	607.000		
2203	AÇÕES DE SAÚDE PARA PESSOAS PRIVADAS DE LIBERDADE	TOTAL DA AÇÃO 2203	2.027.000		
2208	PROMOÇÃO DA SAÚDE E PREVENÇÃO DE DOENÇAS E AGRAVOS	TOTAL DA AÇÃO 2208	20.000.000		
2222	CONTROLE SANITÁRIO DE PRODUTOS, SERVIÇOS E AMBIENTES	TOTAL DA AÇÃO 2222	5.252.000		
 2223	FORTALECIMENTO DAS AÇÕES DE ATENÇÃO PRIMÁRIA À SAÚDE	TOTAL DA AÇÃO 2223	77.220.000		
 2265	MELHORIA DO ACESSO DA POPULAÇÃO A ASSISTÊNCIA FARMACÊUTICA	TOTAL DA AÇÃO 2265	96.839.000		
 2297	CONSOLIDAÇÃO DA POLÍTICA DE SAÚDE MENTAL, ÁLCOOL E OUTRAS DROGAS	TOTAL DA AÇÃO 2297	11.212.000		
 2406	OPERACIONALIZAÇÃO DAS AÇÕES DE ENFRENTAMENTO ÀS DROGAS	TOTAL DA AÇÃO 2406	4.522.000		
		2153 FUNDO ESP. ENFRENT. AS DROGAS	1.516.000	CAMPANHA REALIZADA / NUMERO	150
2445	AQUISIÇÃO E FORNECIMENTO DE MEDICAMENTOS, INSUMOS E CORRELATOS PARA MELHORIA DA QUALIDADE DE SAÚDE	TOTAL DA AÇÃO 2445	91.263.000		
2540	APOIO TÉCNICO E FINANCEIRO ÀS ENTIDADES SEM FINS LUCRATIVOS VOLTADOS AO ENFRENTAMENTO DA DEPENDÊNCIA QUÍMICA	TOTAL DA AÇÃO 2540	1.010.000		
		2153 FUNDO ESP. ENFRENT. AS DROGAS	1.010.000	CONVÊNIO REALIZADO COM ENTIDADES / NUMERO	25
2754	APOIO AOS CONSELHOS ESTADUAIS E MUNICIPAIS DE POLÍTICAS SOBRE DROGAS	TOTAL DA AÇÃO 2754	77.000		
		2153 FUNDO ESP. ENFRENT. AS DROGAS	77.000	FORTALECIMENTO DE CONSELHO / UNIDADE	150

PROGRAMA: 1022 PROGRAMA SAÚDE DO CIDADÃO

AÇÃO	TÍTULO	UNIDADE ORÇAMENTÁRIA EXECUTORA	VALOR	PRODUTO / UNIDADE	META
------	--------	--------------------------------	-------	-------------------	------



PROGRAMA: 1023 PROGRAMA PROMOÇÃO E GARANTIA DA ASSISTÊNCIA INTEGRAL À SAÚDE

OBJETIVO	TOTAL	ORGÃO GESTOR
Garantir a população acesso a assistência integral à saúde.	733.250.000	2800 - SECRETARIA DA SAÚDE














AÇÃO	TÍTULO	UNIDADE ORÇAMENTÁRIA EXECUTORA	VALOR	PRODUTO / UNIDADE	META
1213 AQUISIÇÃO DE AMBULÂNCIAS P/ MUNICÍPIOS E ENTIDADES S/ FINS LUCRATIVOS - CONVÊNIOS (EMENDAS SANCIONADAS)		TOTAL DA AÇÃO 1213	504.000	AÇÃO EXECUTADA / PERCENTUAL	100
		2850 FUNDO ESTADUAL DE SAÚDE - FES	504.000		
1265 IMPLANTAÇÃO DE UM MODELO DE GERENCIAMENTO HOSPITALAR COM PUBLICIZAÇÃO E PARCERIAS COM O TERCEIRO SETOR		TOTAL DA AÇÃO 1265	410.312.000		
2257 AMPLIAÇÃO E FORTALECIMENTO DA HEMORREDE DO ESTADO DE GOIÁS		TOTAL DA AÇÃO 2257	16.300.000		
2380 AMPLIAÇÃO E FORTALECIMENTO DAS AÇÕES LABORATORIAIS DE INTERESSE DE SAÚDE PÚBLICA		TOTAL DA AÇÃO 2380	14.200.000		
2401 FORTALECIMENTO DAS AÇÕES ESTRATÉGICAS DE ATENÇÃO À SAÚDE DE MÉDIA E ALTA COMPLEXIDADE		TOTAL DA AÇÃO 2401	152.004.000		
2431 PROMOÇÃO DA QUALIDADE DA ASSISTÊNCIA PRESTADA PELAS UNIDADES ASSISTENCIAIS À POPULAÇÃO REFERENCIADA		TOTAL DA AÇÃO 2431	139.930.000		

PROGRAMA: 1024 PROGRAMA DE DESENVOLVIMENTO INTEGRADO DO OESTE GOIANO

OBJETIVO	TOTAL	ORGÃO GESTOR
Promover o desenvolvimento da região do Oeste Goiano nas dimensões econômica, humana, social e ambiental, reduzindo as distorções e os desequilíbrios intrarregionais e inter-regionais, integrando-a às regiões mais desenvolvidas do Estado.	8.510.000	2700 - SECRETARIA DE GESTÃO E PLANEJAMENTO

AÇÃO	TÍTULO	UNIDADE ORÇAMENTÁRIA EXECUTORA	VALOR	PRODUTO / UNIDADE	META
 1083 IMPLANTAÇÃO DE INFRAESTRUTURA URBANA E SOCIAL		TOTAL DA AÇÃO 1083	7.883.000		
 2001 ESTRUTURAÇÃO DE ARRANJOS PRODUTIVOS LOCAIS (APL) NO OESTE GOIANO		TOTAL DA AÇÃO 2001	627.000		

PROGRAMA: 1025 PROGRAMA DE CONSTRUÇÃO, AMPLIAÇÃO, REFORMA E GERÊNCIA DE PRÓPRIOS PÚBLICOS


OBJETIVO	TOTAL	ORGÃO GESTOR			
Construir, ampliar e manter os prédios públicos, bem como acompanhar as condições físicas de cada um deles, possibilitando planejar melhor a reforma, a ampliação e a conservação de escolas, hospitais, creches, ginásios de esportes, campos de futebol e prédios administrativos.	26.226.000	6501 - AGÊNCIA GOIANA DE TRANSPORTES E OBRAS - AGETOP			
AÇÃO	TÍTULO	UNIDADE ORÇAMENTÁRIA EXECUTORA	VALOR	PRODUTO / UNIDADE	META
	1116 PLANEJAMENTO, GESTÃO E PROJETO - PRÓPRIOS PÚBLICOS	TOTAL DA AÇÃO 1116	1.001.000		
	1139 ESTUDOS AMBIENTAIS E LICENCIAMENTOS - PRÓPRIOS PÚBLICOS	TOTAL DA AÇÃO 1139	2.000		
	1157 CONSTRUÇÃO, AMPLIAÇÃO, REFORMA E GERÊNCIA DE PRÓPRIOS PÚBLICOS	TOTAL DA AÇÃO 1157	22.502.000		
	1216 CONSTRUÇÃO, AMPLIAÇÃO E REFORMA DE PRÓPRIOS PÚBLICOS NA ÁREA DE ESPORTE, LAZER E TURISMO	TOTAL DA AÇÃO 1216	8.000		
		6501 AGENCIA GOIANA DE TRANSPORTES E OBRAS	8.000	AÇÃO REALIZADA / PERCENTUAL	100
	1268 CONSTRUÇÃO, AMPLIAÇÃO E REFORMA DE PRÓPRIOS PÚBLICOS NA ÁREA DA EDUCAÇÃO	TOTAL DA AÇÃO 1268	1.001.000		
	1269 CONSTRUÇÃO, AMPLIAÇÃO E REFORMA DE PRÓPRIOS PÚBLICOS NA ÁREA DA SAÚDE	TOTAL DA AÇÃO 1269	1.002.000		
	1301 AUTÓDROMO INTERNACIONAL DE GOIÂNIA (CONSTRUÇÃO/REFORMA/MANUTENÇÃO)	TOTAL DA AÇÃO 1301	5.000		
	2122 AMPLIAÇÃO E REFORMA DE VILAS MILITARES	TOTAL DA AÇÃO 2122	204.000		
		2954 FUNDO REAP. E APERF. DA PM	4.000	VILAS MILITARES CONSTRUÇÃO / NUMERO	10
	2362 ADMINISTRAÇÃO, MANUTENÇÃO E CONSERVAÇÃO DOS TERMINAIS RODOVIÁRIOS DO ESTADO	TOTAL DA AÇÃO 2362	485.000		
	2543 ADMINISTRAÇÃO E MANUTENÇÃO DO CENTRO CULTURAL OSCAR NIEMEYER	TOTAL DA AÇÃO 2543	4.000		
		6501 AGENCIA GOIANA DE TRANSPORTES E OBRAS	4.000	AÇÃO REALIZADA / PERCENTUAL	100
	2544 ADMINISTRAÇÃO E MANUTENÇÃO DO AUTÓDROMO AYRTON SENNA	TOTAL DA AÇÃO 2544	4.000		
		6501 AGENCIA GOIANA DE TRANSPORTES E OBRAS	4.000	AÇÃO REALIZADA / PERCENTUAL	100
	2545 ADMINISTRAÇÃO E MANUTENÇÃO DO CENTRO DE EXCELÊNCIA	TOTAL DA AÇÃO 2545	4.000		
		6501 AGENCIA GOIANA DE TRANSPORTES E OBRAS	4.000	AÇÃO REALIZADA / PERCENTUAL	100
	2759 ADMINISTRAÇÃO E MANUTENÇÃO DO ESTÁDIO SERRA DOURADA	TOTAL DA AÇÃO 2759	4.000		

PROGRAMA: 1025 PROGRAMA DE CONSTRUÇÃO, AMPLIAÇÃO, REFORMA E GERÊNCIA DE PRÓPRIOS PÚBLICOS

AÇÃO	TÍTULO	UNIDADE ORÇAMENTÁRIA EXECUTORA	VALOR	PRODUTO / UNIDADE	META
		6501 AGENCIA GOIANA DE TRANSPORTES E OBRAS	4.000	AÇÃO REALIZADA / PERCENTUAL	100


PROGRAMA: 1026 PROGRAMA DE DESENVOLVIMENTO INTEGRADO DO NORDESTE GOIANO

OBJETIVO	TOTAL	ORGÃO GESTOR
Corrigir as distorções e os desequilíbrios da região do Nordeste Goiano, integrando-a às demais regiões do Estado, através de investimentos em infraestrutura econômica e social, impulsionando o setor produtivo com o aproveitamento das potencialidades existentes visando a geração de trabalho e renda e a melhoria da qualidade de vida da população.	9.034.000	2700 - SECRETARIA DE GESTÃO E PLANEJAMENTO



AÇÃO	TÍTULO	UNIDADE ORÇAMENTÁRIA EXECUTORA	VALOR	PRODUTO / UNIDADE	META
 1083 IMPLANTAÇÃO DE INFRAESTRUTURA URBANA E SOCIAL		TOTAL DA AÇÃO 1083	9.032.000		
2486 ARTICULAÇÃO PARA IMPLANTAÇÃO DE ZONA DE PROCESSAMENTO À EXPORTAÇÃO-ZPE-NORDESTE GOIANO		TOTAL DA AÇÃO 2486	2.000		

PROGRAMA: 1028 PROGRAMA GOIÁS PAVIMENTADO







OBJETIVO	TOTAL	ORGÃO GESTOR
Executar a pavimentação de rodovias e acessos; melhoramentos das rodovias radiais e a duplicação das mesmas; obras de arte especiais (pontes em concreto armado e bueiros celulares); reabilitação, restauração; supervisão, projetos e obras complementares.	42.609.000	6501 - AGÊNCIA GOIANA DE TRANSPORTES E OBRAS - AGETOP

AÇÃO	TÍTULO	UNIDADE ORÇAMENTÁRIA EXECUTORA	VALOR	PRODUTO / UNIDADE	META
1115 PLANEJAMENTO, GESTÃO E PROJETO - GOIÁS PAVIMENTADO		TOTAL DA AÇÃO 1115	8.819.000		
1117 ESTUDOS AMBIENTAIS E LICENCIAMENTOS - GOIÁS PAVIMENTADO		TOTAL DA AÇÃO 1117	1.501.000		
1124 PLANEJAMENTO, GESTÃO, ESTUDOS, PROJETOS E SUPERVISÃO		TOTAL DA AÇÃO 1124	61.000		
 1198 IMPLANTAÇÃO, PAVIMENTAÇÃO, OBRAS DE ARTE ESPECIAIS - OAE - E COMPLEMENTARES		TOTAL DA AÇÃO 1198	32.228.000		

PROGRAMA: 1029 PROGRAMA PRIMEIRO CAMINHO

OBJETIVO	TOTAL	ORGÃO GESTOR			
Promover auxílio às administrações municipais que não possuem autonomia financeira para levar os benefícios às estradas rurais, que servem especialmente, aos pequenos agricultores.	15.005.000	6501 - AGÊNCIA GOIANA DE TRANSPORTES E OBRAS - AGETOP			
AÇÃO	TÍTULO	UNIDADE ORÇAMENTÁRIA EXECUTORA	VALOR	PRODUTO / UNIDADE	META
 1080	CONSTRUÇÃO E AMPLIAÇÃO DE ESTRADAS MUNICIPAIS	TOTAL DA AÇÃO 1080	15.004.000		
 1110	PLANEJAMENTO, GESTÃO E PROJETO - PRIMEIRO CAMINHO	TOTAL DA AÇÃO 1110	1.000		

PROGRAMA: 1030 PROGRAMA DE PROTEÇÃO/INCLUSÃO SOCIAL E DE GESTÃO DO SUAS



OBJETIVO	TOTAL	ORGÃO GESTOR			
Promover a família como núcleo básico para o enfrentamento, prevenção e redução dos impactos sociais e biológicos capazes de comprometer a dignidade humana.	109.601.000	2100 - SECRETARIA DE CIDADANIA E TRABALHO			
AÇÃO	TÍTULO	UNIDADE ORÇAMENTÁRIA EXECUTORA	VALOR	PRODUTO / UNIDADE	META
2004	GOIÁS SOCIAL	TOTAL DA AÇÃO 2004	6.000		
 2027	BOLSA UNIVERSITÁRIA - OVG	TOTAL DA AÇÃO 2027	55.102.000		
		2350 PROTEGE GOIAS	55.101.000	BOLSA CONCEDIDA / UNIDADE	15.846
 2035	RESTAURANTE CIDADÃO	TOTAL DA AÇÃO 2035	9.964.000		
 2146	OFICINAS EDUCACIONAIS COMUNITÁRIAS - OEC'S	TOTAL DA AÇÃO 2146	1.298.000		
 2181	OPERACIONALIZAÇÃO DAS AÇÕES DE PROTEÇÃO SOCIAL	TOTAL DA AÇÃO 2181	39.924.000		
 2193	APOIO FINANCEIRO À IMPLEMENTAÇÃO DE CRAS E CREAS	TOTAL DA AÇÃO 2193	616.000		
2221	CONTROLE E ACOMPANHAMENTO DAS AÇÕES DO BOLSA FAMÍLIA	TOTAL DA AÇÃO 2221	178.000		
 2273	PROTEÇÃO E FORMAÇÃO DO ADOLESCENTE APRENDIZ - JOVEM CIDADÃO	TOTAL DA AÇÃO 2273	2.388.000		
2276	FORTELECIMENTO DAS INSTÂNCIAS DE PACTUAÇÃO E CONTROLE SOCIAL	TOTAL DA AÇÃO 2276	6.000		
2314	ASSISTÊNCIA FUNERÁRIA ÀS FAMÍLIAS DE GOIANOS VITIMADOS NO EXTERIOR	TOTAL DA AÇÃO 2314	100.000		
2322	CAMPANHAS, EVENTOS E AÇÕES EDUCATIVAS DE PROTEÇÃO E INCLUSÃO SOCIAL	TOTAL DA AÇÃO 2322	4.000		
2360	CAPACITAÇÃO CONTINUADA DOS GESTORES MUNICIPAIS E DEMAIS OPERADORES DO SUAS	TOTAL DA AÇÃO 2360	3.000		

PROGRAMA: 1030 PROGRAMA DE PROTEÇÃO/INCLUSÃO SOCIAL E DE GESTÃO DO SUAS

AÇÃO	TÍTULO	UNIDADE ORÇAMENTÁRIA EXECUTORA	VALOR	PRODUTO / UNIDADE	META
2403	IMPLEMENTAÇÃO DOS SISTEMAS ESTADUAIS DE MONITORAMENTO, AVALIAÇÃO E INFORMAÇÃO DO SUAS	TOTAL DA AÇÃO 2403	6.000		
2407	CONSTRUÇÃO, REFORMA, AMPLIAÇÃO, APARELHAMENTO E REVITALIZAÇÃO DOS EQUIPAMENTOS SOCIAIS	TOTAL DA AÇÃO 2407	6.000		





PROGRAMA: 1031 PROGRAMA GESTÃO TRANSPARENTE

OBJETIVO	TOTAL	ORGÃO GESTOR
Angariar a participação social no controle dos serviços e patrimônio públicos, bem como disseminar a atitude ética no serviço público estadual e conferir a transparência dos atos governamentais em todos os níveis da administração.	244.000	1500 - CONTROLADORIA-GERAL DO ESTADO


AÇÃO	TÍTULO	UNIDADE ORÇAMENTÁRIA EXECUTORA	VALOR	PRODUTO / UNIDADE	META
 1005	FALE CIDADÃO	TOTAL DA AÇÃO 1005	23.000		
1012	FONTES E RECURSOS	TOTAL DA AÇÃO 1012	4.000		
1013	CGE INFRAESTRUTURA	TOTAL DA AÇÃO 1013	112.000		
 1015	GESTÃO TRANSPARENTE	TOTAL DA AÇÃO 1015	33.000		
1020	BALCÃO DE OPORTUNIDADES	TOTAL DA AÇÃO 1020	72.000		

PROGRAMA: 1032 POLO DE DESENVOLVIMENTO TURÍSTICO-HISTÓRICO DO EIXO BRÁSILIA/CORUMBÁ/PIRENÓPOLIS/JARAGUÁ/GOIÁS

OBJETIVO	TOTAL	ORGÃO GESTOR
Promover o desenvolvimento sócio-cultural-ecônomico da região do Eixo Histórico Turístico Corumbá de Goiás/ Pirenópolis/Jaraguá/Cidade de Goiás com atividades de capacitação profissional e de fomento às atividades ligadas ao turismo e à cultura, com foco nas potencialidades locais.	28.840.000	2700 - SECRETARIA DE GESTÃO E PLANEJAMENTO

AÇÃO	TÍTULO	UNIDADE ORÇAMENTÁRIA EXECUTORA	VALOR	PRODUTO / UNIDADE	META
 1083	IMPLANTAÇÃO DE INFRAESTRUTURA URBANA E SOCIAL	TOTAL DA AÇÃO 1083	8.682.000		
 1159	DESENVOLVIMENTO TURÍSTICO DE GOIÁS	TOTAL DA AÇÃO 1159	2.504.000		
 1281	CONSTRUÇÃO DO TERMINAL TURÍSTICO DA CACHOEIRA GRANDE - CIDADE DE GOIÁS	TOTAL DA AÇÃO 1281	6.253.000		
 1290	IMPLANTAÇÃO DE INFRAESTRUTURA TURÍSTICA NA COLÔNIA DE UVÁ	TOTAL DA AÇÃO 1290	5.392.000		
2040	REFORMA/RESTAURAÇÃO/CONSTRUÇÃO/INSTALAÇÃO DE	TOTAL DA AÇÃO 2040	8.000		

PROGRAMA: 1032 POLO DE DESENVOLVIMENTO TURÍSTICO-HISTÓRICO DO EIXO BRASÍLIA/CORUMBÁ/PIRENÓPOLIS/JARAGUÁ/GOIÁS

AÇÃO	TÍTULO	UNIDADE ORÇAMENTÁRIA EXECUTORA	VALOR	PRODUTO / UNIDADE	META
	IMÓVEIS E CENTROS CULTURAIS				
	2476 APOIO À CIDADE DE GOIÁS (ESTRADAS, SINALIZAÇÃO, LAGO, OUTROS)	TOTAL DA AÇÃO 2476	6.001.000		


PROGRAMA: 1034 PROGRAMA DE CONTROLE DA QUALIDADE DO GASTO PÚBLICO

OBJETIVO	TOTAL	ORGÃO GESTOR
Melhorar a percepção do cidadão em relação à qualidade dos gastos e controle do patrimônio público.	89.000	1500 - CONTROLADORIA-GERAL DO ESTADO

AÇÃO	TÍTULO	UNIDADE ORÇAMENTÁRIA EXECUTORA	VALOR	PRODUTO / UNIDADE	META
	1003 CGE ORIENTA	TOTAL DA AÇÃO 1003	3.000		
	1008 CGE QUALIFICA	TOTAL DA AÇÃO 1008	61.000		
	1047 SISTEMAS CORPORATIVOS INTEGRADOS	TOTAL DA AÇÃO 1047	21.000		
	2079 PROMOVER AUDITORIAS E FISCALIZAÇÕES NOS PROJETOS E ATIVIDADES DO ÓRGÃOS GOVERNAMENTAIS	TOTAL DA AÇÃO 2079	4.000		

PROGRAMA: 1035 POLO DE DESENVOLVIMENTO ECONÔMICO E TURÍSTICO DA REGIÃO DOS LAGOS DO RIO PARANAÍBA

OBJETIVO	TOTAL	ORGÃO GESTOR
Promover o desenvolvimento socioeconômico na região de influência do Rio Paranaíba, no Estado de Goiás, com atividades de capacitação profissional e fomento ao turismo e atividades produtivas voltadas para a aquicultura, com foco nas potencialidades locais.	5.382.000	2700 - SECRETARIA DE GESTÃO E PLANEJAMENTO



AÇÃO	TÍTULO	UNIDADE ORÇAMENTÁRIA EXECUTORA	VALOR	PRODUTO / UNIDADE	META
	1083 IMPLANTAÇÃO DE INFRAESTRUTURA URBANA E SOCIAL	TOTAL DA AÇÃO 1083	5.382.000		

PROGRAMA: 1036 PROGRAMA CORREDORES DE TRANSPORTES - DESENVOLVIMENTO MULTIMODAL

OBJETIVO	TOTAL	ORGÃO GESTOR
Implantar, ampliar, conservar e projetar: intervenções, melhorias e obras. Para comporem os corredores de transportes nos diversos modais, bem como consolidar o PDTG em sua fase de implantação e ampliação.	156.000	3500 - SECRETARIA DE INFRAESTRUTURA, CIDADES E ASSUNTOS METROPOLITANOS

AÇÃO	TÍTULO	UNIDADE ORÇAMENTÁRIA EXECUTORA	VALOR	PRODUTO / UNIDADE	META
	1039 CONCLUSÃO DE OBRAS EM ANDAMENTO	TOTAL DA AÇÃO 1039	13.000		

PROGRAMA: 1036 PROGRAMA CORREDORES DE TRANSPORTES - DESENVOLVIMENTO MULTIMODAL

AÇÃO	TÍTULO	UNIDADE ORÇAMENTÁRIA EXECUTORA	VALOR	PRODUTO / UNIDADE	META
	1098 IMPLANTAÇÃO DE ANÉIS VIÁRIOS EM GRANDES CIDADES	TOTAL DA AÇÃO 1098	101.000		
	1123 MELHORIA DO TRANSPORTE INTERMUNICIPAL DE PASSAGEIROS	TOTAL DA AÇÃO 1123	6.000		
	1126 ADEQUAÇÃO DO SISTEMA DE TRANSPORTE RODOVIÁRIO AO PDTG	TOTAL DA AÇÃO 1126	4.000		
	1141 IMPLANTAÇÃO E MELHORIA DE ACESSOS A TERMINAIS INTERMODAIS	TOTAL DA AÇÃO 1141	3.000		
	1160 IMPLANTAÇÃO DE OBRAS DE ARTE EM RODOVIAS MUNICIPAIS E ESTADUAIS	TOTAL DA AÇÃO 1160	13.000		
	1243 ATUALIZAÇÃO E AMPLIAÇÃO DO PDTG - PLANO DE DESENVOLVIMENTO DO SISTEMA DE TRANSPORTE DO ESTADO DE GOIÁS	TOTAL DA AÇÃO 1243	15.000		
	2158 FRETAMENTO DE TRANSPORTE COLETIVO RODOVIÁRIO	TOTAL DA AÇÃO 2158	1.000		


PROGRAMA: 1037 POLO DE DESENVOLVIMENTO ECONÔMICO DO SUDOESTE GOIANO

OBJETIVO	TOTAL	ORGÃO GESTOR
Promover o desenvolvimento socioeconômico da região do Sudoeste Goiano, através de investimentos em infraestrutura, educação e capacitação profissional e fomento e incorporação de novas tecnologias às atividades ligadas ao setor produtivo local.	4.575.000	2700 - SECRETARIA DE GESTÃO E PLANEJAMENTO




AÇÃO	TÍTULO	UNIDADE ORÇAMENTÁRIA EXECUTORA	VALOR	PRODUTO / UNIDADE	META
	1083 IMPLANTAÇÃO DE INFRAESTRUTURA URBANA E SOCIAL	TOTAL DA AÇÃO 1083	4.575.000		

PROGRAMA: 1038 PROGRAMA GOIÁS GERAÇÃO OLÍMPICA

OBJETIVO	TOTAL	ORGÃO GESTOR
Melhorar a performance dos profissionais e atletas, cuidar da formação das crianças na iniciação esportiva, de forma a elevar a posição do Estado no cenário esportivo nacional.	64.918.000	5201 - AGÊNCIA GOIANA DE ESPORTE E LAZER - AGEL



AÇÃO	TÍTULO	UNIDADE ORÇAMENTÁRIA EXECUTORA	VALOR	PRODUTO / UNIDADE	META
	2003 PRÓ-ESPORTE	TOTAL DA AÇÃO 2003	8.000		
	2032 INICIAÇÃO ESPORTIVA	6501 AGENCIA GOIANA DE TRANSPORTES E OBRAS	4.000	AÇÃO REALIZADA / PERCENTUAL	100
		TOTAL DA AÇÃO 2032	3.659.000		

PROGRAMA: 1038 PROGRAMA GOIÁS GERAÇÃO OLÍMPICA

AÇÃO	TÍTULO	UNIDADE ORÇAMENTÁRIA EXECUTORA	VALOR	PRODUTO / UNIDADE	META
	2046 JOGOS ABERTOS DE GOIÁS	TOTAL DA AÇÃO 2046	3.033.000		
	2095 CONSTRUÇÃO E MANUTENÇÃO DO CENTRO DE EXCELÊNCIA	TOTAL DA AÇÃO 2095	52.022.000		
	2156 JOGOS ABERTOS BRASILEIROS	TOTAL DA AÇÃO 2156	2.006.000		
	2267 CONCESSÃO DE INCENTIVO AO ATLETA DE RENDIMENTO - PRÓ-ATLETA	TOTAL DA AÇÃO 2267	3.005.000		
	2410 APOIO FINANC. P/ PROM. E PATROCÍNIOS A ATLETAS E EVENTOS ESPORTIVOS PROF. E AMADOR E DOAÇÃO DE MAT. ESPORTIVOS	TOTAL DA AÇÃO 2410	1.185.000		



PROGRAMA: 1040 POLO DE DESENVOLVIMENTO MINERAL E TURÍSTICO DO NORTE GOIANO

OBJETIVO	TOTAL	ORGÃO GESTOR
Promover o desenvolvimento socioeconômico da região Norte Goiano, através da educação e capacitação profissional, do fomento às atividades ligadas ao setor mineral e turístico, com foco nas potencialidades locais.	4.186.000	2700 - SECRETARIA DE GESTÃO E PLANEJAMENTO

AÇÃO	TÍTULO	UNIDADE ORÇAMENTÁRIA EXECUTORA	VALOR	PRODUTO / UNIDADE	META
	1083 IMPLANTAÇÃO DE INFRAESTRUTURA URBANA E SOCIAL	TOTAL DA AÇÃO 1083	4.182.000		
	1273 AMPLIAÇÃO DA REDE PÚBLICA DE EDUCAÇÃO PROFISSIONAL E TECNOLÓGICA (CEP, COTEC, SISTEMA S, OEC)-NORTE GOIANO	TOTAL DA AÇÃO 1273	4.000		

PROGRAMA: 1041 PROGRAMA ESPORTE E LAZER PARA TODOS

OBJETIVO	TOTAL	ORGÃO GESTOR
Estimular a prática esportiva continuada e organizada de atividades físicas e de lazer como instrumento indispensável à preservação da saúde e da integração social.	18.097.000	5201 - AGÊNCIA GOIANA DE ESPORTE E LAZER - AGEL

AÇÃO	TÍTULO	UNIDADE ORÇAMENTÁRIA EXECUTORA	VALOR	PRODUTO / UNIDADE	META
	1021 PROGRAMA SEGUNDO TEMPO	TOTAL DA AÇÃO 1021	1.504.000		
	1163 PROJETO PINTANDO A LIBERDADE - (PRODUÇÃO DE MATERIAL ESPORTIVO)	TOTAL DA AÇÃO 1163	1.119.000		
	2002 ESTÁDIOS, CAMPOS, QUADRAS E GINÁSIOS (CONSTRUÇÃO/REFORMA/MANUTENÇÃO)	TOTAL DA AÇÃO 2002	9.154.000		
	2094 PROJETOS MUNICIPAIS DE DESPORTOS	TOTAL DA AÇÃO 2094	2.600.000		
	2316 AUTÓDROMO INTERNACIONAL DE GOIÂNIA (CONSTRUÇÃO/REFORMA/MANUTENÇÃO)	TOTAL DA AÇÃO 2316	3.616.000		

PROGRAMA: 1041 PROGRAMA ESPORTE E LAZER PARA TODOS

AÇÃO	TÍTULO	UNIDADE ORÇAMENTÁRIA EXECUTORA	VALOR	PRODUTO / UNIDADE	META
2687	PROMOÇÃO DA PRÁTICA DE ESPORTES E LAZER PARA TODOS	TOTAL DA AÇÃO 2687	104.000		
		5201 AGENCIA GOIANA DE ESPORTE E LAZER	104.000	PESSOA ATENDIDA / PESSOA	180.000

PROGRAMA: 1042 PROGRAMA IDENTIDADE LEGISLATIVA: RESPONSABILIDADE SOCIAL

OBJETIVO	TOTAL	ORGÃO GESTOR
Propiciar através das legislações aprovadas uma melhor qualidade de vida à toda população goiana, resgatando a dignidade social e a cidadania plena.	74.675.000	0100 - ASSEMBLÉIA LEGISLATIVA DO ESTADO DE GOIÁS

AÇÃO	TÍTULO	UNIDADE ORÇAMENTÁRIA EXECUTORA	VALOR	PRODUTO / UNIDADE	META
1179	CONSTRUÇÃO DA NOVA SEDE DA ASSEMBLEIA LEGISLATIVA DO ESTADO DE GOIÁS	TOTAL DA AÇÃO 1179	53.787.000		
2005	SAÚDE É LEGAL	TOTAL DA AÇÃO 2005	121.000		
2010	ASSEMBLEIA VERDE	TOTAL DA AÇÃO 2010	266.000		
2021	ESTÁGIO REMUNERADO	TOTAL DA AÇÃO 2021	1.064.000		
2080	CONSTRUÇÃO, AMPLIAÇÃO E REFORMA - PODER LEGISLATIVO	TOTAL DA AÇÃO 2080	3.099.000		
2113	INTEGRAÇÃO PARLAMENTAR E LEGISLATIVA	TOTAL DA AÇÃO 2113	626.000		
2118	TRANSPARÊNCIA DAS AÇÕES LEGISLATIVAS	TOTAL DA AÇÃO 2118	11.319.000		
2149	REDAÇÃO ESCOLAR E MONOGRAFIA UNIVERSITÁRIA	TOTAL DA AÇÃO 2149	177.000		
2160	LEGISLATIVO DEMOCRÁTICO E POPULAR (LEGISPOP)	TOTAL DA AÇÃO 2160	1.062.000		
2229	VEICULAÇÃO E DIVULGAÇÃO DAS ATIVIDADES PARLAMENTARES	TOTAL DA AÇÃO 2229	745.000		
2286	INCENTIVO E PROMOÇÃO À CULTURA (ASSEMBLEIA EM CENA/CONVÊNIO)	TOTAL DA AÇÃO 2286	283.000		
2317	INTEGRAÇÃO, DESENVOLVIMENTO E APERFEIÇOAMENTO DO PODER LEGISLATIVO	TOTAL DA AÇÃO 2317	1.157.000		
2379	MODERNIZAÇÃO DO PARQUE TECNOLÓGICO DA ASSEMBLEIA LEGISLATIVA DO ESTADO DE GOIÁS	TOTAL DA AÇÃO 2379	454.000		
2395	DESENVOLVIMENTO DE SISTEMAS QUE PROMOVAM A TRANSPARÊNCIA E INTERAÇÃO COM A SOCIEDADE	TOTAL DA AÇÃO 2395	394.000		
2396	DESENVOLVIMENTO DO SISTEMA INFORMATIZADO DE APRECIÇÃO DAS LEIS ORÇAMENTÁRIAS - SIAL	TOTAL DA AÇÃO 2396	121.000		


PROGRAMA: 1043 PROGRAMA ESCOLA DO LEGISLATIVO

OBJETIVO		TOTAL	ORGÃO GESTOR		
Promover a integração entre as Casas Legislativas Federal, Distrital, Estaduais, Municipais e Tribunais de Contas por meio de intercâmbio e realização de cursos, seminários e outros eventos, visando o aperfeiçoamento do Poder Legislativo.		1.706.000	0100 - ASSEMBLÉIA LEGISLATIVA DO ESTADO DE GOIÁS		
AÇÃO	TÍTULO	UNIDADE ORÇAMENTÁRIA EXECUTORA	VALOR	PRODUTO / UNIDADE	META
	2007 ENSINO SUPERIOR	TOTAL DA AÇÃO 2007	60.000		
	2020 ENSINO À DISTÂNCIA	TOTAL DA AÇÃO 2020	31.000		
	2026 PROJETOS ESPECIAIS	TOTAL DA AÇÃO 2026	17.000		
	2037 ASSEMBLEIA DO FUTURO	TOTAL DA AÇÃO 2037	146.000		
	2049 COLETA SELETIVA DE LIXO	TOTAL DA AÇÃO 2049	100.000		
	2053 CAPACITAÇÃO PROFISSIONAL	TOTAL DA AÇÃO 2053	121.000		
	2072 FORMAÇÃO DE AGENTES POLÍTICOS	TOTAL DA AÇÃO 2072	152.000		
	2074 PREPARAÇÃO PARA APOSENTADORIA	TOTAL DA AÇÃO 2074	17.000		
	2103 MEMORIAL DA ASSEMBLEIA LEGISLATIVA	TOTAL DA AÇÃO 2103	1.062.000		





PROGRAMA: 1044 PROGRAMA CONTROLE EXTERNO, ORIENTAÇÃO E FISCALIZAÇÃO AOS MUNICÍPIOS

OBJETIVO		TOTAL	ORGÃO GESTOR		
Cumprir as atribuições constitucionais de controle externo, orientar e fiscalizar os atos dos administradores municipais e demais responsáveis por bens e valores públicos da Administração Direta e Indireta.		66.705.000	0300 - TRIBUNAL DE CONTAS DOS MUNICÍPIOS		
AÇÃO	TÍTULO	UNIDADE ORÇAMENTÁRIA EXECUTORA	VALOR	PRODUTO / UNIDADE	META
	1109 MODERNIZAÇÃO DO TRIBUNAL DE CONTAS DOS MUNICÍPIOS	TOTAL DA AÇÃO 1109	4.000		
	1121 CONSTRUÇÃO E INSTALAÇÃO DO NOVO EDIFÍCIO SEDE DO TCM	TOTAL DA AÇÃO 1121	255.000		
	2241 AUXÍLIO E FISCALIZAÇÃO JUNTO AO PODER PÚBLICO MUNICIPAL	TOTAL DA AÇÃO 2241	66.201.000		
	2334 TREINAMENTO E APERFEIÇOAMENTO DE SERVIDORES DO TCM E JURISDICIONADOS	TOTAL DA AÇÃO 2334	245.000		


PROGRAMA: 1047 PROGRAMA CIDADÃO SEGURO

OBJETIVO	TOTAL	ORGÃO GESTOR			
Reduzir a criminalidade e preservar a vida por meio de ações preventivas e repressivas, buscando a aproximação dos órgãos de segurança pública com o cidadão.	6.193.000	2900 - SECRETARIA DA SEGURANÇA PÚBLICA			
AÇÃO	TÍTULO	UNIDADE ORÇAMENTÁRIA EXECUTORA	VALOR	PRODUTO / UNIDADE	META
	2057 PREVENÇÃO E REPRESSÃO AO CRIME E A VIOLÊNCIA	TOTAL DA AÇÃO 2057	2.214.000	PESSOA BENEFICIADA PELA PROMOÇÃO, DEFESA E REPARAÇÃO DE DIREITOS HUMANOS / NUMERO	120
	2116 SEGURANÇA INTEGRAL PARA O MEIO RURAL	TOTAL DA AÇÃO 2116	202.000		
	2202 PROMOÇÃO, DEFESA E REPARAÇÃO DE DIREITOS HUMANOS	TOTAL DA AÇÃO 2202	135.000		
		3401 GAB. SEC. ADM. PENITENCIÁRIA E JUSTIÇA	135.000		
	2283 FORTALECIMENTO E OPERACIONALIZAÇÃO DO SERVIÇO DE INTELIGÊNCIA	TOTAL DA AÇÃO 2283	8.000		
	2305 VALORIZAÇÃO E CAPACITAÇÃO DOS PROFISSIONAIS DE SEGURANÇA PÚBLICA	TOTAL DA AÇÃO 2305	3.634.000		







PROGRAMA: 1048 PROGRAMA DE DESENVOLVIMENTO E ORDENAMENTO TERRITORIAL

OBJETIVO	TOTAL	ORGÃO GESTOR			
Orientar e ampliar a capacidade dos municípios de Goiás para produzir políticas públicas perenes com enfoque ambiental relacionadas aos seus espaços urbano e regional.	3.517.000	3500 - SECRETARIA DE INFRAESTRUTURA, CIDADES E ASSUNTOS METROPOLITANOS			
AÇÃO	TÍTULO	UNIDADE ORÇAMENTÁRIA EXECUTORA	VALOR	PRODUTO / UNIDADE	META
	1032 ADEQUAÇÃO DE ESPAÇOS PÚBLICOS	TOTAL DA AÇÃO 1032	1.257.000	AÇÃO REALIZADA / PERCENTUAL	100
		3501 GAB. SEC. DE INFRA, CID. E AS. METROPOLI	1.257.000		
	1104 CAPACITAÇÃO DE AGENTES GESTORES E MULTIPLICADORES	TOTAL DA AÇÃO 1104	140.000	AÇÃO REALIZADA / PERCENTUAL	100
		3501 GAB. SEC. DE INFRA, CID. E AS. METROPOLI	140.000		
	1138 PROMOÇÃO E IMPLANTAÇÃO DOS PLANOS DIRETORES DEMOCRÁTICOS	TOTAL DA AÇÃO 1138	1.550.000	AÇÃO REALIZADA / PERCENTUAL	100
		3501 GAB. SEC. DE INFRA, CID. E AS. METROPOLI	1.550.000		
	1154 ZONEAMENTO URBANO	TOTAL DA AÇÃO 1154	570.000	AÇÃO REALIZADA / PERCENTUAL	100
		3501 GAB. SEC. DE INFRA, CID. E AS. METROPOLI	570.000		



PROGRAMA: 1049 PROGRAMA DE MELHORIA DA POLÍCIA TÉCNICO-CIENTÍFICA

OBJETIVO	TOTAL	ORGÃO GESTOR			
Propiciar os meios operacionais e administrativos necessários à execução dos serviços de investigação criminal em todo o Estado de Goiás.	7.985.000	2900 - SECRETARIA DA SEGURANÇA PÚBLICA			
AÇÃO	TÍTULO	UNIDADE ORÇAMENTÁRIA EXECUTORA	VALOR	PRODUTO / UNIDADE	META
 2306 APARELHAMENTO E OPERACIONAL DA IDENTIFICAÇÃO	ESTRUTURAÇÃO ADMINISTRATIVA E SPTC (CRIMINALÍSTICA, IML E	TOTAL DA AÇÃO 2306	7.985.000		


PROGRAMA: 1050 PROGRAMA RENDA CIDADÃ - UM PASSO A FRENTE

OBJETIVO	TOTAL	ORGÃO GESTOR			
Resgatar a cidadania das famílias vulnerabilizadas socialmente por meio da concessão temporária, do benefício de renda mínima, de caráter compensatório e redistributivo, como forma de garantir uma melhor qualidade de vida aos beneficiários, minimizando os riscos e vulnerabilidades sociais, além de propiciar a interface com os outros programas de políticas sociais desenvolvidas pelo governo.	108.010.000	2100 - SECRETARIA DE CIDADANIA E TRABALHO			
AÇÃO	TÍTULO	UNIDADE ORÇAMENTÁRIA EXECUTORA	VALOR	PRODUTO / UNIDADE	META
 2153 AUXÍLIO EMERGENCIAL A PESSOA DE BAIXA RENDA		TOTAL DA AÇÃO 2153	102.000		
 2342 AUXÍLIO FINANCEIRO ÀS FAMÍLIAS DE BAIXA RENDA - TRANSFERÊNCIA DE RENDA		TOTAL DA AÇÃO 2342	75.202.000		
 2349 CAPACITAÇÃO E FORMAÇÃO CONTINUADA DOS AGENTES EXECUTORES - RENDA CIDADÃ		TOTAL DA AÇÃO 2349	1.000		
 2353 AUXÍLIO NUTRICIONAL ÀS ENTIDADES FILANTRÓPICAS E UNIDADES DE ATENDIMENTO		TOTAL DA AÇÃO 2353	7.502.000		
 2425 INSERÇÃO PRODUTIVA DE FAMÍLIAS VULNERABILIZADAS - CRIANDO OPORTUNIDADES E UNIDADES DE PRODUÇÃO		TOTAL DA AÇÃO 2425	201.000		
 2441 AUXÍLIO PAGTO DAS TARIFAS - ENERGIA ELÉTRICA/ÁGUA/ESGOTO ÀS ENTIDADES, HOSP.FILANTRÓPICOS E FAMÍLIAS CARENTES		TOTAL DA AÇÃO 2441	25.002.000		




PROGRAMA: 1053 PROGRAMA DE GESTÃO DO SISTEMA SOCIOEDUCATIVO

OBJETIVO		TOTAL	ORGÃO GESTOR		
Fortalecer o Sistema de Atendimento Socioeducativo no Estado de Goiás, assegurando aos adolescentes em conflito com a lei, possibilidades de cumprir a medida aplicada com plenas condições de reinserção social e o efetivo exercício de sua cidadania.		55.027.000	2100 - SECRETARIA DE CIDADANIA E TRABALHO		
AÇÃO	TÍTULO	UNIDADE ORÇAMENTÁRIA EXECUTORA	VALOR	PRODUTO / UNIDADE	META
	2398 OPERACIONALIZAÇÃO DAS UNIDADES SOCIOEDUCATIVAS RESTRITIVAS E PRIVATIVAS DE LIBERDADE	TOTAL DA AÇÃO 2398	8.971.000		
	2405 CAPACITAÇÃO PERMANENTE DOS OPERADORES E AGENTES EXECUTORES DAS MEDIDAS SOCIOEDUCATIVAS	TOTAL DA AÇÃO 2405	155.000		
	2447 CONSTRUÇÃO, REFORMA, AMPLIAÇÃO E APARELHAMENTO DAS UNID. SOCIOEDUCATIVAS RESTRITIVAS E PRIVATIVAS DE LIBERDADE	TOTAL DA AÇÃO 2447	45.901.000		





PROGRAMA: 1054 PROGRAMA DE GESTÃO DO SISTEMA ESTADUAL DE EMPREGO

OBJETIVO		TOTAL	ORGÃO GESTOR		
Promover as ações integradas do Sistema Público de Emprego, Trabalho e Renda no Estado de Goiás, visando atender os trabalhadores e os empregadores, contribuindo para a redução do desemprego.		12.774.000	2100 - SECRETARIA DE CIDADANIA E TRABALHO		
AÇÃO	TÍTULO	UNIDADE ORÇAMENTÁRIA EXECUTORA	VALOR	PRODUTO / UNIDADE	META
	2017 PORTAL DO EMPREGO	TOTAL DA AÇÃO 2017	6.000		
	2186 HABILITAÇÃO DO TRABALHADOR AO SEGURO DESEMPREGO	TOTAL DA AÇÃO 2186	1.902.000		
	2214 INTERMEDIÇÃO DO TRABALHADOR AO MERCADO DE TRABALHO	TOTAL DA AÇÃO 2214	3.508.000		
	2233 QUALIFICAÇÃO SOCIAL E PROFISSIONAL PARA TRABALHADORES	TOTAL DA AÇÃO 2233	7.352.000		
	2287 CAPACITAÇÃO DE CONSELHEIROS ESTADUAIS E MUNICIPAIS DO TRABALHO	TOTAL DA AÇÃO 2287	3.000		
	2378 CAMPANHAS, EVENTOS E AÇÕES EDUCATIVAS PARA GARANTIA DOS DIREITOS DO TRABALHADOR	TOTAL DA AÇÃO 2378	3.000		




PROGRAMA: 1055 PROGRAMA DE PROMOÇÃO E GARANTIA DOS DIREITOS DO IDOSO

OBJETIVO		TOTAL	ORGÃO GESTOR		
Promover, apoiar e executar ações voltadas para a garantia, proteção e defesa dos direitos da pessoa idosa.		2.271.000	2100 - SECRETARIA DE CIDADANIA E TRABALHO		
AÇÃO	TÍTULO	UNIDADE ORÇAMENTÁRIA EXECUTORA	VALOR	PRODUTO / UNIDADE	META
	2356 CAMPANHAS, EVENTOS E AÇÕES EDUCATIVAS PARA GARANTIA DOS DIREITOS DO IDOSO	TOTAL DA AÇÃO 2356	3.000		
	2393 IMPLEMENTAÇÃO DA REDE DE SERVIÇOS DE PROMOÇÃO E DEFESA DOS DIREITOS DA PESSOA IDOSA	TOTAL DA AÇÃO 2393	2.263.000		
	2449 CAPACITAÇÃO E FORMAÇÃO CONTINUADA DOS GESTORES E OP. DA POLÍTICA DE PROMOÇÃO E GARANTIA DOS DIREITOS DO IDOSO	TOTAL DA AÇÃO 2449	5.000		


PROGRAMA: 1056 POLO DE DESENVOLVIMENTO DO CORREDOR HIDROVIA TURÍSTICA DO RIO ARAGUAIA - PRÓ ARAGUAIA

OBJETIVO		TOTAL	ORGÃO GESTOR		
Promover o desenvolvimento socioeconômico da região do Corredor do Rio Araguaia, no Estado de Goiás, com atividades de capacitação profissional e de fomento às atividades ligadas ao Turismo, com foco nas potencialidades locais.		14.981.000	2700 - SECRETARIA DE GESTÃO E PLANEJAMENTO		
AÇÃO	TÍTULO	UNIDADE ORÇAMENTÁRIA EXECUTORA	VALOR	PRODUTO / UNIDADE	META
	1083 IMPLANTAÇÃO DE INFRAESTRUTURA URBANA E SOCIAL	TOTAL DA AÇÃO 1083	5.382.000		
	1274 CONST. DE TERM. TUR. EM LUIZ ALVES, BANDEIRANTES, ARUANÃ, ITACAIU, ARAGARÇAS, BALIZA E SANTA RITA DO ARAGUAIA	TOTAL DA AÇÃO 1274	4.585.000		
	1276 CONSTRUÇÃO DE PORTOS TURÍSTICOS EM LUIZ ALVES, BANDEIRANTES, ARUANÃ, ARAGARÇAS E BALIZA	TOTAL DA AÇÃO 1276	4.992.000		
	1300 CONCLUSÃO DA PONTE SOBRE O RIO ARAGUAIA LIGANDO GOIÁS A COCALINHO	TOTAL DA AÇÃO 1300	22.000		

PROGRAMA: 1057 PROGRAMA DE PROMOÇÃO E GARANTIA DOS DIREITOS DA PESSOA COM DEFICIÊNCIA - PROAD

OBJETIVO	TOTAL	ORGÃO GESTOR			
Articular, assessorar e acompanhar a implantação e implementação da Política de Promoção e Garantia dos Direitos da Pessoa com Deficiência e a interface com as demais Políticas Públicas, visando a garantia e defesa de direitos, bem como a inclusão social desse segmento da população.	3.972.000	2100 - SECRETARIA DE CIDADANIA E TRABALHO			
AÇÃO	TÍTULO	UNIDADE ORÇAMENTÁRIA EXECUTORA	VALOR	PRODUTO / UNIDADE	META
	2416 CAMPANHAS, EVENTOS E AÇÕES EDUCATIVAS PARA GARANTIA DOS DIREITOS DA PESSOA COM DEFICIÊNCIA	TOTAL DA AÇÃO 2416	4.000		
	2424 IMPLEMENTAÇÃO DA REDE DE SERVIÇOS DE PROTEÇÃO E DEFESA DOS DIREITOS DA PESSOA COM DEFICIÊNCIA	TOTAL DA AÇÃO 2424	3.961.000		
	2458 CAPACITAÇÃO E FORMAÇÃO CONT. DE GESTORES E OP. DA POLÍTICA DE PROMOÇÃO E GARANTIA DOS DIREITOS DO DEFICIENTE	TOTAL DA AÇÃO 2458	7.000		

PROGRAMA: 1058 PROGRAMA DE PROMOÇÃO E GARANTIA DOS DIREITOS DA CRIANÇA E DO ADOLESCENTE

OBJETIVO	TOTAL	ORGÃO GESTOR			
Ampliar os canais participativos da sociedade civil na definição e controle das Políticas Públicas de atendimento, promoção e defesa da Criança e do Adolescente, com vistas à construção de uma cultura de direitos e ao fortalecimento do papel dos Conselhos.	813.000	2100 - SECRETARIA DE CIDADANIA E TRABALHO			
AÇÃO	TÍTULO	UNIDADE ORÇAMENTÁRIA EXECUTORA	VALOR	PRODUTO / UNIDADE	META
	2213 FORTALECIMENTO DOS CONSELHOS DE DIREITO E TUTELARES	TOTAL DA AÇÃO 2213	14.000		
	2280 CAPACITAÇÃO CONTINUADA DE CONSELHEIROS DE DIREITO E TUTELARES	TOTAL DA AÇÃO 2280	55.000		
	2418 CAMPANHAS, EVENTOS E AÇÕES EDUCATIVAS PARA GARANTIA DOS DIREITOS DA CRIANÇA E DO ADOLESCENTE	TOTAL DA AÇÃO 2418	744.000		


PROGRAMA: 1059 PROGRAMA DE AJUSTE FISCAL

OBJETIVO	TOTAL	ORGÃO GESTOR			
Promover ações de ordem financeira, tributária, jurídica, operacional e de gestão e controle que visem o aumento da arrecadação de tributos no Estado, o equilíbrio das finanças públicas e o aproveitamento de programas e linhas de crédito destinados ao desenvolvimento da administração fazendária.	1.206.000	2300 - SECRETARIA DA FAZENDA			
AÇÃO	TÍTULO	UNIDADE ORÇAMENTÁRIA EXECUTORA	VALOR	PRODUTO / UNIDADE	META
1058	MODERNIZAÇÃO DAS FINANÇAS ESTADUAIS	TOTAL DA AÇÃO 1058	1.156.000		
2067	GESTÃO DAS FINANÇAS PÚBLICAS	TOTAL DA AÇÃO 2067	50.000		



PROGRAMA: 1060 PROGRAMA SEGURANÇA VIÁRIA

OBJETIVO	TOTAL	ORGÃO GESTOR			
Tornar a malha rodoviária do estado mais segura; fazer cumprir a legislação de trânsito; reduzir fatores de risco, além de minimizar a inadimplência em taxas, IPVA, licenciamento e multas de trânsito.	39.593.000	6501 - AGÊNCIA GOIANA DE TRANSPORTES E OBRAS - AGETOP			
AÇÃO	TÍTULO	UNIDADE ORÇAMENTÁRIA EXECUTORA	VALOR	PRODUTO / UNIDADE	META
1095	CAMPANHAS EDUCATIVAS E INFORMATIVAS DE TRÂNSITO	TOTAL DA AÇÃO 1095	200.000		
2246	FISCALIZAÇÃO ELETRÔNICA, TRATAMENTO E POSTAGEM DE MULTAS	TOTAL DA AÇÃO 2246	17.300.000		
2460	POLICIAMENTO PREVENTIVO, REPRESSIVO, OP. ESPECIALIZADAS E FISCALIZAÇÃO DE TRÂNSITO NA MALHA VIÁRIA ESTADUAL	TOTAL DA AÇÃO 2460	22.093.000		

PROGRAMA: 1062 PROGRAMA DE DESENVOLVIMENTO DA UEG

OBJETIVO	TOTAL	ORGÃO GESTOR			
Solidificar o ensino, a extensão e a pesquisa como tripé de sustentação da Universidade Estadual de Goiás por meio dos processos de gestão, de avanço tecnológico e acadêmico com grau de excelência sustentada pelo aparato governamental do Estado de Goiás e com a responsabilidade social que deve dirigi-lo.	89.322.000	6001 - UNIVERSIDADE ESTADUAL DE GOIÁS - UEG			
AÇÃO	TÍTULO	UNIDADE ORÇAMENTÁRIA EXECUTORA	VALOR	PRODUTO / UNIDADE	META
 1011	EXECUÇÃO DE OBRAS	TOTAL DA AÇÃO 1011	18.105.000		
2107	QUALIFICAÇÃO DO ENSINO DE GRADUAÇÃO	TOTAL DA AÇÃO 2107	1.412.000		
2124	GESTÃO E DESENVOLVIMENTO INSTITUCIONAL	TOTAL DA AÇÃO 2124	36.628.000		

PROGRAMA: 1062 PROGRAMA DE DESENVOLVIMENTO DA UEG






AÇÃO	TÍTULO	UNIDADE ORÇAMENTÁRIA EXECUTORA	VALOR	PRODUTO / UNIDADE	META
2127	PROMOÇÃO E DESENVOLVIMENTO DA EXTENSÃO	TOTAL DA AÇÃO 2127	1.305.000		
2128	PROMOÇÃO E DESENVOLVIMENTO DA PESQUISA	TOTAL DA AÇÃO 2128	2.287.000		
2232	QUALIFICAÇÃO DO ENSINO DE PÓS-GRADUAÇÃO STRICTO SENSU	TOTAL DA AÇÃO 2232	992.000		
 2234	AMPLIAÇÃO E CONSOLIDAÇÃO DE BIBLIOTECAS E LABORATÓRIOS	TOTAL DA AÇÃO 2234	10.100.000		
 2271	PROMOÇÃO E DESENVOLVIMENTO DE UM PROGRAMA PRÓPRIO DE BOLSAS	TOTAL DA AÇÃO 2271	7.000.000		
2293	IMPLANTAÇÃO DO PLANO DIRETOR DE TECNOLOGIA DE INFORMAÇÃO - PDTI	TOTAL DA AÇÃO 2293	3.550.000		
2330	IMPLEMENTAÇÃO DE POLÍTICAS PRÓPRIAS DE INTERNACIONALIZAÇÃO ACADÊMICA	TOTAL DA AÇÃO 2330	80.000		
2339	INVESTIMENTOS E MODERNIZAÇÃO DE MOBILIÁRIO, EQUIPAMENTOS E TECNOLOGIA	TOTAL DA AÇÃO 2339	7.863.000		

PROGRAMA: 1063 PROGRAMA ESTRATÉGICO DE PREVENÇÃO E REPRESSÃO AO CRIME


OBJETIVO	TOTAL	ORGÃO GESTOR
Prestar serviço eficiente de forma continuada proporcionando uma melhor segurança ao cidadão.	26.727.000	2902 - POLÍCIA MILITAR

AÇÃO	TÍTULO	UNIDADE ORÇAMENTÁRIA EXECUTORA	VALOR	PRODUTO / UNIDADE	META
2115	REAPARELHAMENTO DAS UNIDADES DA PMGO	TOTAL DA AÇÃO 2115	1.560.000		
		2954 FUNDO REAP. E APERF. DA PM	8.000	PREVENÇÃO FORTALECIDA / PERCENTUAL	100
2141	CONSTRUÇÃO E REFORMA DAS UNIDADES DA PM/GO	TOTAL DA AÇÃO 2141	1.608.000		
		2954 FUNDO REAP. E APERF. DA PM	6.000	CONSTRUÇÃO/REFORMA REALIZADA / METRO QUADRADO	1.000
2289	INTENSIFICAÇÃO E CAPACITAÇÃO DO POLICIAMENTO TERRESTRE, AÉREO E NÁUTICO	TOTAL DA AÇÃO 2289	23.559.000		
		2954 FUNDO REAP. E APERF. DA PM	10.000	POLICIAMENTO ESPECIAL REALIZADO / NUMERO	5.000


PROGRAMA: 1064 PROGRAMA DE EDUCAÇÃO, FISCALIZAÇÃO E GESTÃO AMBIENTAL

OBJETIVO		TOTAL	ORGÃO GESTOR		
Qualificar o desenvolvimento sustentável no Estado de Goiás.		15.366.000	2600 - SECRETARIA DO MEIO AMBIENTE E DOS RECURSOS HÍDRICOS		
AÇÃO	TÍTULO	UNIDADE ORÇAMENTÁRIA EXECUTORA	VALOR	PRODUTO / UNIDADE	META
	1014 COMPENSAR AMBIENTAL	TOTAL DA AÇÃO 1014	212.000		
	1028 CONSTRUÇÃO DO EDIFÍCIO VERDE	TOTAL DA AÇÃO 1028	604.000		
	2014 FOMENTO FLORESTAL	TOTAL DA AÇÃO 2014	53.000		
	2019 EDUCAÇÃO AMBIENTAL	TOTAL DA AÇÃO 2019	1.604.000		
	2045 FISCALIZAÇÃO AMBIENTAL	TOTAL DA AÇÃO 2045	1.914.000		
	2047 NOVO MODELO DE GESTÃO	TOTAL DA AÇÃO 2047	152.000		
	2050 MONITORAMENTO AMBIENTAL	TOTAL DA AÇÃO 2050	402.000		
	2055 DIVULGAÇÃO INSTITUCIONAL	TOTAL DA AÇÃO 2055	1.012.000		
	2056 LICENCIAMENTO AMBIENTAL	TOTAL DA AÇÃO 2056	352.000		
	2062 GESTÃO DE RESÍDUOS SÓLIDOS	TOTAL DA AÇÃO 2062	214.000		
	2063 GESTÃO E REGULARIZAÇÃO DE ÁREAS PROTEGIDAS	TOTAL DA AÇÃO 2063	7.304.000		
	2096 CRIAÇÃO, MANUTENÇÃO E MELHORIA DE UNIDADES DE CONSERVAÇÃO	TOTAL DA AÇÃO 2096	1.202.000		
	2108 DESCENTRALIZAÇÃO DA GESTÃO AMBIENTAL	TOTAL DA AÇÃO 2108	112.000		
	2148 PROTEÇÃO DE ESPÉCIES AMEAÇADAS DO CERRADO	TOTAL DA AÇÃO 2148	53.000		
	2261 IMPLANTAÇÃO DE INSTRUMENTOS ECONÔMICOS DE GESTÃO AMBIENTAL	TOTAL DA AÇÃO 2261	62.000		
	2292 CRIAÇÃO E IMPLEMENTAÇÃO DA POLÍTICA ESTADUAL DE BIODIVERSIDADE	TOTAL DA AÇÃO 2292	114.000		

PROGRAMA: 1065 PROGRAMA DE APOIO AO DESENVOLVIMENTO ECONÔMICO DA FERROVIA NORTE-SUL











OBJETIVO		TOTAL	ORGÃO GESTOR		
Dotar o Estado da infraestrutura necessária ao aproveitamento da ferrovia e ao desenvolvimento regional		3.814.000	2700 - SECRETARIA DE GESTÃO E PLANEJAMENTO		
AÇÃO	TÍTULO	UNIDADE ORÇAMENTÁRIA EXECUTORA	VALOR	PRODUTO / UNIDADE	META
	1055 IMPLANTAÇÃO DA FERROVIA LESTE-OESTE	TOTAL DA AÇÃO 1055	8.000		
	1083 IMPLANTAÇÃO DE INFRAESTRUTURA URBANA E SOCIAL	TOTAL DA AÇÃO 1083	3.782.000		

PROGRAMA: 1065 PROGRAMA DE APOIO AO DESENVOLVIMENTO ECONÔMICO DA FERROVIA NORTE-SUL

AÇÃO	TÍTULO	UNIDADE ORÇAMENTÁRIA EXECUTORA	VALOR	PRODUTO / UNIDADE	META
	1145 CONVÊNIOS E PARCERIAS PARA INSTALAÇÕES E ANEXOS À FERROVIA	TOTAL DA AÇÃO 1145	6.000		
	1189 ESTUDOS E PROJETOS PARA CONEXÃO INTERMODAL DA FERROVIA COM OUTROS MODAIS	TOTAL DA AÇÃO 1189	4.000		
	1212 DESENVOLVIMENTO DO EIXO FERROVIA NORTE-SUL	TOTAL DA AÇÃO 1212	14.000		

PROGRAMA: 1066 PROGRAMA DE DEFESA E VIGILÂNCIA AGROPECUÁRIA

OBJETIVO	TOTAL	ORGÃO GESTOR
Executar medidas de defesa e vigilância sanitária animal e vegetal.	11.970.000	5003 - AGÊNCIA GOIANA DE DEFESA AGROPECUÁRIA - AGRODEFESA

AÇÃO	TÍTULO	UNIDADE ORÇAMENTÁRIA EXECUTORA	VALOR	PRODUTO / UNIDADE	META
	1035 REESTRUTURAÇÃO DE ESCRITÓRIOS	TOTAL DA AÇÃO 1035	950.000		
	1201 TREINAMENTO E CAPACITAÇÃO DE FISCAIS E AGENTES DE FISCALIZAÇÃO AGROPECUÁRIA	TOTAL DA AÇÃO 1201	1.160.000		
	2008 SANIDADE ANIMAL	TOTAL DA AÇÃO 2008	3.447.000		
	2012 SANIDADE VEGETAL	TOTAL DA AÇÃO 2012	1.904.000		
	2121 INSPEÇÃO DE PRODUTOS DE ORIGEM ANIMAL	TOTAL DA AÇÃO 2121	1.125.000		
	2137 FISCALIZAÇÃO DE PRODUTOS DE ORIGEM ANIMAL	TOTAL DA AÇÃO 2137	770.000		
	2142 FISCALIZAÇÃO DE PRODUTOS DE ORIGEM VEGETAL	TOTAL DA AÇÃO 2142	770.000		
	2210 ANÁLISES LABORATORIAIS DE PRODUTOS DE ORIGEM ANIMAL	TOTAL DA AÇÃO 2210	808.000		
	2264 LICENCIAMENTO DE ESTABELECIMENTOS COMERCIAIS E INDUSTRIAIS	TOTAL DA AÇÃO 2264	305.000		
	2307 CLASSIFICAÇÃO DE PRODUTOS DE ORIGEM VEGETAL E ANÁLISE DE SEMENTES	TOTAL DA AÇÃO 2307	731.000		

PROGRAMA: 1067 PROGRAMA DE MODERNIZAÇÃO DO MINISTÉRIO PÚBLICO

OBJETIVO	TOTAL	ORGÃO GESTOR
Garantir adequada administração dos recursos humanos, materiais, financeiros e tecnológicos e uma estrutura organizacional compatível com as atribuições constitucionais da Instituição.	11.798.000	0700 - MINISTÉRIO PÚBLICO


AÇÃO	TÍTULO	UNIDADE ORÇAMENTÁRIA EXECUTORA	VALOR	PRODUTO / UNIDADE	META
	1052 DESENVOLVIMENTO DE RECURSOS HUMANOS	TOTAL DA AÇÃO 1052	500.000		

PROGRAMA: 1067 PROGRAMA DE MODERNIZAÇÃO DO MINISTÉRIO PÚBLICO

AÇÃO	TÍTULO	UNIDADE ORÇAMENTÁRIA EXECUTORA	VALOR	PRODUTO / UNIDADE	META
1178	PROMOÇÃO DA MELHORIA DE INFRAESTRUTURA FÍSICA DO MINISTÉRIO PÚBLICO	TOTAL DA AÇÃO 1178	10.298.000		
2135	DESENVOLVIMENTO E SEGURANÇA INSTITUCIONAL	TOTAL DA AÇÃO 2135	1.000.000		

PROGRAMA: 1069 PROGRAMA DESENVOLVIMENTO DA AGROPECUÁRIA

OBJETIVO	TOTAL	ORGÃO GESTOR
Promover e planejar de forma orgânica as políticas públicas de desenvolvimento institucional voltados para a agricultura, pecuária, irrigação e abastecimento e ainda propiciar suporte a execução dos programas da SEAGRO em âmbito Estadual.	3.363.000	2000 - SECRETARIA DE AGRICULTURA, PECUÁRIA E IRRIGAÇÃO



AÇÃO	TÍTULO	UNIDADE ORÇAMENTÁRIA EXECUTORA	VALOR	PRODUTO / UNIDADE	META
 1070	APOIO AO DESENVOLVIMENTO DA PISCICULTURA	TOTAL DA AÇÃO 1070	501.000		
		2001 GAB. SEC. DE AGRIC,PECUAR. E IRRIGAÇÃO	451.000	PRODUTOR CAPACITADO PARA A PRODUÇÃO E PRODUTIVIDADE AQUÍCOLA / NUMERO	200
				CENTRO DE PISCICULTURA DE LUÍS ALVES DO ARAGUAIA IMPLANTADO / PERCENTUAL	25
1176	EXPANSÃO E MELHORAMENTO DA ESTRUTURA FÍSICA E OPERACIONAL DA SEAGRO	TOTAL DA AÇÃO 1176	1.502.000		
		2001 GAB. SEC. DE AGRIC,PECUAR. E IRRIGAÇÃO	2.000	SEDE DA SEAGRO EXPANDIDA E MELHORADA / PERCENTUAL	25
				MODERNIZAÇÃO E ESTRUTURAÇÃO OPERACIONAL DA SEAGRO / PERCENTUAL	20
2055	DIVULGAÇÃO INSTITUCIONAL	TOTAL DA AÇÃO 2055	31.000		
		2001 GAB. SEC. DE AGRIC,PECUAR. E IRRIGAÇÃO	1.000	DIVULGAÇÃO INSTITUCIONAL DA SEAGRO REALIZADA / NUMERO	96
		2050 FUNDO ESP. DE DESENVOLV. RURAL-FUNDER	30.000	DIVULGAÇÃO INSTITUCIONAL DA SEAGRO REALIZADA / NUMERO	10
2129	APOIO AO DESENVOLVIMENTO DO AGRONEGÓCIO	TOTAL DA AÇÃO 2129	1.228.000		
		2001 GAB. SEC. DE AGRIC,PECUAR. E IRRIGAÇÃO	1.128.000	PROMOÇÃO DO AGRONEGÓCIO REALIZADA / NUMERO	24
2179	MISSÕES PARA O DESENVOLVIMENTO DA AGROPECUÁRIA	TOTAL DA AÇÃO 2179	101.000		
		2001 GAB. SEC. DE AGRIC,PECUAR. E IRRIGAÇÃO	1.000	PROSPECÇÃO TECNOLÓGICA PARA O AGRONEGÓCIO REALIZADA / PERCENTUAL	20

PROGRAMA: 1069 PROGRAMA DESENVOLVIMENTO DA AGROPECUÁRIA

AÇÃO	TÍTULO	UNIDADE ORÇAMENTÁRIA EXECUTORA	VALOR	PRODUTO / UNIDADE	META
------	--------	--------------------------------	-------	-------------------	------



PROGRAMA: 1071 PROGRAMA DE PLANEJAMENTO E GESTÃO ESTRATÉGICA

OBJETIVO	TOTAL	ORGÃO GESTOR
PROMOVER A INTEGRAÇÃO DAS ÁREAS DE PRODUÇÃO ESTATÍSTICA E GEOPROCESSAMENTO DOS ÓRGÃOS ESTADUAIS, CONTRATUALIZAR RESULTADOS, CAPACITAR OS INTEGRANTES DA REDE DE PLANEJAMENTO, PROMOVER A MODERNIZAÇÃO DO PROCESSO DA EXECUÇÃO ORÇAMENTÁRIA E FINANCEIRA, DISSEMINAR A CULTURA DE GERENCIAMENTO DE PROJETOS E CAPTAÇÃO DE RECURSOS, POTENCIALIZAR A CAPACIDADE DE CAPTAÇÃO DE RECURSOS FEDERAIS E PROMOVER A AMPLA DISSIMINAÇÃO DE ESTATÍSTICAS E INDICADORES SOBRE A REDE FÍSICA, ECONÔMICA E SOCIAL DE GOIÁS.	6.595.000	2700 - SECRETARIA DE GESTÃO E PLANEJAMENTO


AÇÃO	TÍTULO	UNIDADE ORÇAMENTÁRIA EXECUTORA	VALOR	PRODUTO / UNIDADE	META
 1018 GOIÁS PARA RESULTADOS		TOTAL DA AÇÃO 1018	4.427.000		
1114 MODERNIZAÇÃO DA EXECUÇÃO ORÇAMENTÁRIA E FINANCEIRA		TOTAL DA AÇÃO 1114	84.000		
1132 INTEGRAÇÃO E FORTALECIMENTO DE PLANEJAMENTO E ORÇAMENTO		TOTAL DA AÇÃO 1132	103.000		
1149 CAPTAÇÃO DE RECURSOS E INCREMENTO DE RECEITAS E QUALIDADE DO GASTO		TOTAL DA AÇÃO 1149	531.000		
 2277 OPERACIONALIZAÇÃO DOS PROGRAMAS DO PLANO DE AÇÃO INTEGRADA DE DESENVOLVIMENTO - PAI		TOTAL DA AÇÃO 2277	607.000		
2429 PRODUÇÃO, SISTEMATIZAÇÃO E ANÁLISE DE DADOS SOCIOECONÔMICOS E GEOGRÁFICOS		TOTAL DA AÇÃO 2429	843.000		

PROGRAMA: 1072 PROGRAMA DE MODERNIZAÇÃO E INTEGRAÇÃO DAS UNIDADES DE SEGURANÇA PÚBLICA

OBJETIVO	TOTAL	ORGÃO GESTOR
Modernizar de forma integrada e compartilhada as forças que compõem a Segurança Pública, permitindo melhor aparelhamento tecnológico dos agentes de segurança pública no combate à violência e à criminalidade.	236.228.000	2900 - SECRETARIA DA SEGURANÇA PÚBLICA




AÇÃO	TÍTULO	UNIDADE ORÇAMENTÁRIA EXECUTORA	VALOR	PRODUTO / UNIDADE	META
 2278 MELHORIA DA INFRAESTRUTURA DAS UNIDADES DE SEGURANÇA PÚBLICA		TOTAL DA AÇÃO 2278	44.360.000		
 2363 APARELHAMENTO E ESTRUTURAÇÃO ADMINISTRATIVA E OPERACIONAL PARA SEGURANÇA PÚBLICA INTEGRAL		TOTAL DA AÇÃO 2363	101.852.000		

PROGRAMA: 1072 PROGRAMA DE MODERNIZAÇÃO E INTEGRAÇÃO DAS UNIDADES DE SEGURANÇA PÚBLICA

AÇÃO	TÍTULO	UNIDADE ORÇAMENTÁRIA EXECUTORA	VALOR	PRODUTO / UNIDADE	META
	2534 MELHORIA DA INFRAESTRUTURA EM SEGURANÇA PÚBLICA NO ENTORNO DO DF	TOTAL DA AÇÃO 2534	8.000		
	2535 MODERNIZAÇÃO DOS INSTRUMENTOS DE AUXÍLIO ÀS AÇÕES POLICIAIS	TOTAL DA AÇÃO 2535	90.008.000		


PROGRAMA: 1073 PROGRAMA DE MOBILIDADE URBANA E TRÂNSITO

OBJETIVO	TOTAL	ORGÃO GESTOR
Promover, assessorar e apoiar a gestão municipal nas atividades e projetos de Transporte Coletivo Urbano, Circulação não Motorizada e Trânsito. Implantar e coordenar a Política Estadual de Segurança Viária	1.207.000	3500 - SECRETARIA DE INFRAESTRUTURA, CIDADES E ASSUNTOS METROPOLITANOS

AÇÃO	TÍTULO	UNIDADE ORÇAMENTÁRIA EXECUTORA	VALOR	PRODUTO / UNIDADE	META
	1190 MELHORIA NA CIRCULAÇÃO DE PEDESTRES, CICLISTAS E PESSOAS COM DEFICIÊNCIA	TOTAL DA AÇÃO 1190	442.000		
		3501 GAB. SEC. DE INFRA, CID. E AS. METROPOLI	442.000	AÇÃO REALIZADA / PERCENTUAL	100
	1202 IMPLANTAÇÃO E COORDENAÇÃO DA POLÍTICA DE SEGURANÇA VIÁRIA DO ESTADO DE GOIÁS	TOTAL DA AÇÃO 1202	465.000		
		3501 GAB. SEC. DE INFRA, CID. E AS. METROPOLI	465.000	AÇÃO REALIZADA / PERCENTUAL	100
	1230 GESTÃO DE TRÂNSITO, TRANSPORTE E TRANSPORTE COLETIVO NAS CIDADES DE MÉDIO E PEQUENO PORTE	TOTAL DA AÇÃO 1230	300.000		
		3501 GAB. SEC. DE INFRA, CID. E AS. METROPOLI	300.000	AÇÃO REALIZADA / PERCENTUAL	100

PROGRAMA: 1074 PROGRAMA DE POLICIAMENTO REPRESSIVO E INVESTIGATIVO

OBJETIVO	TOTAL	ORGÃO GESTOR
Prevenir, reprimir e investigar os crimes e os criminosos, bem como garantir a manutenção das atividades de Polícia Judiciária.	8.473.000	2904 - POLÍCIA CIVIL

AÇÃO	TÍTULO	UNIDADE ORÇAMENTÁRIA EXECUTORA	VALOR	PRODUTO / UNIDADE	META
	2331 PREVENÇÃO, REPRESSÃO E INVESTIGAÇÃO MÁXIMA AO CRIME E AOS CRIMINOSOS	TOTAL DA AÇÃO 2331	8.471.000		
	2413 EXPANSÃO E MELHORAMENTO DA ESTRUTURA FÍSICA E OPERACIONAL DAS UNIDADES DA POLÍCIA CIVIL	TOTAL DA AÇÃO 2413	2.000		

PROGRAMA: 1076 PROGRAMA IRRIGA MAIS GOIÁS




OBJETIVO	TOTAL	ORGÃO GESTOR			
Promover o desenvolvimento planejado da agricultura irrigada, viabilizando a implantação dos projetos de irrigação de interesse do Estado.	2.611.000	2000 - SECRETARIA DE AGRICULTURA, PECUÁRIA E IRRIGAÇÃO			
AÇÃO	TÍTULO	UNIDADE ORÇAMENTÁRIA EXECUTORA	VALOR	PRODUTO / UNIDADE	META
1024 PLANO DIRETOR DA IRRIGAÇÃO	TOTAL DA AÇÃO 1024	312.000			
	2001 GAB. SEC. DE AGRIC,PECUAR. E IRRIGAÇÃO	62.000		ELABORAÇÃO DO PLANO DIRETOR DE IRRIGAÇÃO / PERCENTUAL	25
				DIAGNÓSTICO DA IRRIGAÇÃO EM GOIÁS / PERCENTUAL	25
1150 PROJETO DE IMPLANTAÇÃO DE BARRAGENS EM PERÍMETROS IRRIGADOS	TOTAL DA AÇÃO 1150	22.000			
	2001 GAB. SEC. DE AGRIC,PECUAR. E IRRIGAÇÃO	22.000		PROJETO DE IMPLANTAÇÃO DE BARRAGEM EM PERÍMETRO IRRIGADO ELABORADO / NUMERO	2
1211 IMPLANTAÇÃO DE PROJETOS DE IRRIGAÇÃO EM LUÍS ALVES/FLORES DE GOIÁS E TRÊS BARRAS	TOTAL DA AÇÃO 1211	1.113.000			
	2001 GAB. SEC. DE AGRIC,PECUAR. E IRRIGAÇÃO	1.013.000		CONSTRUÇÃO DA BARRAGEM EXTREMA DE FLORES DE GOIÁS / PERCENTUAL	40
	2050 FUNDO ESP. DE DESENVOLV. RURAL-FUNDER	100.000		DIQUES, ATERROS,TABULEIROS E CANAIS DE IRRIGAÇÃO EM ÁREAS BAIXAS E ALAGADIÇAS CONSTRUÍDO / HECTARE	1.200
1232 IMPLANTAÇÃO DAS BARRAGENS DE CRISTALINA,RIO VERDE,SANTAHELENA E CAMPO ALEGRE/IMBURUÇU E TRÊS BARRAS/CRISTALINA	TOTAL DA AÇÃO 1232	1.090.000			
	2001 GAB. SEC. DE AGRIC,PECUAR. E IRRIGAÇÃO	1.010.000		BARRAGEM IMPLANTADA / PERCENTUAL	30
	2050 FUNDO ESP. DE DESENVOLV. RURAL-FUNDER	80.000		BARRAGEM IMPLANTADA / PERCENTUAL	30
2091 PESQUISA E DIFUSÃO DE TECNOLOGIAS	TOTAL DA AÇÃO 2091	74.000			
	2001 GAB. SEC. DE AGRIC,PECUAR. E IRRIGAÇÃO	23.000		EVENTO PARA DIVULGAÇÃO DE RESULTADO DA PESQUISA DE INOVAÇÃO TECNOLÓGICA / NUMERO	8
				IMPLANTAÇÃO DE UNIDADES DEMONSTRATIVAS DE SISTEMAS E CULTURAS IRRIGADAS / PERCENTUAL	6
				PUBLICAÇÃO DE INOVAÇÃO TECNOLÓGICA / NUMERO	4

PROGRAMA: 1076 PROGRAMA IRRIGA MAIS GOIÁS



AÇÃO	TÍTULO	UNIDADE ORÇAMENTÁRIA EXECUTORA	VALOR	PRODUTO / UNIDADE	META
				PRODUTOR CAPACITADO NA ÁREA DE IRRIGAÇÃO / NUMERO	80
				PROFISSIONAL DA SEAGRO CAPACITADO NA ÁREA DE IRRIGAÇÃO / NUMERO	60

PROGRAMA: 1077 PROGRAMA AGROFAMILIAR

OBJETIVO	TOTAL	ORGÃO GESTOR
Desenvolver políticas que permitam o combate à fome, por meio de estímulo, fortalecimento e expansão das atividades agropecuárias dos agricultores familiares e trabalhadores rurais, voltadas para a produção de alimentos, geração de emprego, trabalho e renda.	9.485.000	2000 - SECRETARIA DE AGRICULTURA, PECUÁRIA E IRRIGAÇÃO

AÇÃO	TÍTULO	UNIDADE ORÇAMENTÁRIA EXECUTORA	VALOR	PRODUTO / UNIDADE	META
 2123 FORTALECIMENTO DA AGRICULTURA FAMILIAR		TOTAL DA AÇÃO 2123	2.678.000		
		2001 GAB. SEC. DE AGRIC,PECUAR. E IRRIGAÇÃO	2.128.000	PRODUTOR BENEFICIADO COM O PROINF/PRONAT / UNIDADE	500
				EVENTO DE POLÍTICAS PÚBLICAS PARA A AGRICULTURA FAMILIAR APOIADO / NUMERO	20
				AGRICULTOR FAMILIAR CAPACITADO / NUMERO	280
				AGROINDÚSTRIA MONITORADA / NUMERO	23
 2138 HORTA COMUNITÁRIA - PRODUÇÃO DE OLERÍCOLA		TOTAL DA AÇÃO 2138	343.000		
		2001 GAB. SEC. DE AGRIC,PECUAR. E IRRIGAÇÃO	22.000	HORTA COMUNITÁRIA IRRIGADA / NUMERO	50
 2250 LAVOURA COMUNITÁRIA - PRODUÇÃO COMUNITÁRIA DE ALIMENTOS		TOTAL DA AÇÃO 2250	6.093.000		
		2050 FUNDO ESP. DE DESENVOLV. RURAL-FUNDER	60.000	GRÃOS PRODUZIDOS EM LAVOURA COMUNITÁRIA / TONELADA	30.000
2335 APOIO AS COMUNIDADES QUILOMBOLAS, INDÍGENAS, JOVENS E MULHERES RURAIS		TOTAL DA AÇÃO 2335	371.000		
		2001 GAB. SEC. DE AGRIC,PECUAR. E IRRIGAÇÃO	252.000	ASSOCIAÇÃO, COOPERATIVA E COMUNIDADE RURAL ASSISTIDA / NUMERO	40
				PRODUTOR FAMILIAR CAPACITADO PARA ACESSO ÀS POLÍTICAS PÚBLICAS / NUMERO	400

PROGRAMA: 1078 PROGRAMA DE AUMENTO DA PRODUÇÃO E PRODUTIVIDADE AGROPECUÁRIA

OBJETIVO		TOTAL	ORGÃO GESTOR		
Promover o desenvolvimento social e econômico no meio rural e o aumento da produção agropecuária.		2.314.000	2000 - SECRETARIA DE AGRICULTURA, PECUÁRIA E IRRIGAÇÃO		
AÇÃO	TÍTULO	UNIDADE ORÇAMENTÁRIA EXECUTORA	VALOR	PRODUTO / UNIDADE	META
	1086 PROMOÇÃO DA SEGURANÇA ALIMENTAR E NUTRICIONAL	TOTAL DA AÇÃO 1086	1.576.000		
		2001 GAB. SEC. DE AGRIC,PECUAR. E IRRIGAÇÃO	1.526.000	CONSELHO DE SEGURANÇA ALIMENTAR IMPLANTADO / NUMERO	25
				TÉCNICO CAPACITADO EM OPERACIONALIZAÇÃO E GESTÃO DE SEGURANÇA ALIMENTAR / NUMERO	100
				EVENTO DE PROMOÇÃO DA SEGURANÇA ALIMENTAR REALIZADO / NUMERO	7
		2050 FUNDO ESP. DE DESENVOLV. RURAL-FUNDER	50.000	CONSELHO DE SEGURANÇA ALIMENTAR IMPLANTADO / NUMERO	25
	1101 MULTIPLICAÇÃO E MELHORAMENTO GENÉTICO DE BOVINOS	TOTAL DA AÇÃO 1101	74.000		
		2001 GAB. SEC. DE AGRIC,PECUAR. E IRRIGAÇÃO	24.000	PROJETO DE MELHORAMENTO GENÉTICO IMPLANTADO / NUMERO	1
	2025 PRODUÇÃO E MELHORAMENTO DE MUDAS E SEMENTES	TOTAL DA AÇÃO 2025	88.000		
		2050 FUNDO ESP. DE DESENVOLV. RURAL-FUNDER	62.000	MUDA DISTRIBUÍDA PARA RECOMPOSIÇÃO DAS RESERVAS COM ESPÉCIES NATIVAS DO CERRADO / NUMERO	300.000
	2060 ESTUDOS E PROJETOS DE PRODUTIVIDADE	TOTAL DA AÇÃO 2060	51.000		
	2070 APOIO A EVENTOS AGROPECUÁRIOS	TOTAL DA AÇÃO 2070	401.000		
		2001 GAB. SEC. DE AGRIC,PECUAR. E IRRIGAÇÃO	1.000	EVENTO AGROPECUÁRIO APOIADO / NUMERO	40
	2086 PROMOÇÃO DA AGRICULTURA ORGÂNICA	TOTAL DA AÇÃO 2086	72.000		
		2001 GAB. SEC. DE AGRIC,PECUAR. E IRRIGAÇÃO	22.000	REUNIÃO/SEMINÁRIO NA ÁREA DE PRODUÇÃO DE ORGÂNICOS REALIZADO / NUMERO	10
				TÉCNICO E PRODUTOR DE ORGÂNICOS CAPACITADO / NUMERO	60
	2243 DESENVOLVIMENTO ESTRATÉGICO PARA AS POLÍTICAS AGRÍCOLAS	TOTAL DA AÇÃO 2243	1.000		
	2376 LEVANTAMENTO DE ESTUDOS MERCADOLÓGICOS, ESTATÍSTICOS E ACOMPANHAMENTO DE SAFRA	TOTAL DA AÇÃO 2376	1.000		

PROGRAMA: 1078 PROGRAMA DE AUMENTO DA PRODUÇÃO E PRODUTIVIDADE AGROPECUÁRIA








AÇÃO	TÍTULO	UNIDADE ORÇAMENTÁRIA EXECUTORA	VALOR	PRODUTO / UNIDADE	META
		2001 GAB. SEC. DE AGRIC,PECUAR. E IRRIGAÇÃO	1.000	INFORMAÇÃO DE LEVANTAMENTO ESTATÍSTICO DISPONIBILIZADA / NUMERO	50
2468	INOVAÇÃO TECNOLÓGICA NA AGROPECUÁRIA	TOTAL DA AÇÃO 2468	50.000		

PROGRAMA: 1080 PROGRAMA DE REGULARIZAÇÃO FUNDIÁRIA E DESENVOLVIMENTO AGRÁRIO

OBJETIVO	TOTAL	ORGÃO GESTOR
Reorientar a política fundiária e regularizar as terras devolutas do Estado, bem como promover a democratização de acesso à terra por meio da titulação fundiária e implementação do crédito fundiário.	648.000	2000 - SECRETARIA DE AGRICULTURA, PECUÁRIA E IRRIGAÇÃO

AÇÃO	TÍTULO	UNIDADE ORÇAMENTÁRIA EXECUTORA	VALOR	PRODUTO / UNIDADE	META
2065	GESTÃO DO CRÉDITO FUNDIÁRIO	TOTAL DA AÇÃO 2065	261.000		
		2001 GAB. SEC. DE AGRIC,PECUAR. E IRRIGAÇÃO	211.000	PROPOSTA ANALISADA PARA FINANCIAMENTO DE AQUISIÇÃO DE TERRAS / NUMERO	800
				FAMÍLIA BENEFICIADA NA INDIVIDUALIZAÇÃO DAS PROPRIEDADES / NUMERO	400
				IMÓVEL FINANCIADO COLETIVAMENTE PELO BANCO DA TERRA MONITORADO / NUMERO	56
				FAMÍLIA CONTRATADA PELO PROGRAMA NACIONAL DE CRÉDITO FUNDIÁRIO / NUMERO	200
2195	CADASTRO E GEORREFERENCIAMENTO DE IMÓVEIS RURAIS	TOTAL DA AÇÃO 2195	121.000		
		2001 GAB. SEC. DE AGRIC,PECUAR. E IRRIGAÇÃO	21.000	IMÓVEL RURAL PARA GEORREFERENCIAMENTO CADASTRADO / NUMERO	500
				IMÓVEL RURAL GEORREFERENCIADO / NUMERO	500
2469	REGULARIZAÇÃO FUNDIÁRIA	TOTAL DA AÇÃO 2469	266.000		
		2001 GAB. SEC. DE AGRIC,PECUAR. E IRRIGAÇÃO	196.000	TÍTULO E ESCRITURA PÚBLICA DE IMÓVEL RURAL EMITIDO / NUMERO	100
		2050 FUNDO ESP. DE DESENVOLV. RURAL-FUNDER	70.000	ÁREA DEVOLUTA GEORREFERENCIADA / HECTARE	3.340



PROGRAMA: 1082 PROGRAMA DE SANEAMENTO BÁSICO

OBJETIVO		TOTAL	ORGÃO GESTOR		
Subsidiar os municípios no desenvolvimento de seus Planos Municipais de Saneamento Básico e articular soluções regionalizadas para os municípios na área de saneamento, Implementando a Gestão Associada de serviço público de saneamento integrado para os municípios.		40.497.000	3500 - SECRETARIA DE INFRAESTRUTURA, CIDADES E ASSUNTOS METROPOLITANOS		
AÇÃO	TÍTULO	UNIDADE ORÇAMENTÁRIA EXECUTORA	VALOR	PRODUTO / UNIDADE	META
	1106 ELABORAÇÃO DO PLANO ESTADUAL DE SANEAMENTO BÁSICO	TOTAL DA AÇÃO 1106	1.527.000		
		3501 GAB. SEC. DE INFRA, CID. E AS. METROPOLI	1.527.000	AÇÃO REALIZADA / PERCENTUAL	100
	1144 SOLUÇÕES DE ABASTECIMENTO DE ÁGUA EM PEQUENAS COMUNIDADES	TOTAL DA AÇÃO 1144	2.137.000		
		3501 GAB. SEC. DE INFRA, CID. E AS. METROPOLI	2.137.000	AÇÃO REALIZADA / PERCENTUAL	100
	1191 ARTICULAÇÃO DO DESENVOLVIMENTO DOS PLANOS MUNICIPAIS DE SANEAMENTO BÁSICO	TOTAL DA AÇÃO 1191	1.212.000		
		3501 GAB. SEC. DE INFRA, CID. E AS. METROPOLI	1.212.000	AÇÃO REALIZADA / PERCENTUAL	100
	1199 IMPLANTAÇÃO/AMPLIAÇÃO DE SOLUÇÕES INDIVIDUALIZADAS DE ESGOTAMENTO SANITÁRIO	TOTAL DA AÇÃO 1199	8.202.000		
		3501 GAB. SEC. DE INFRA, CID. E AS. METROPOLI	8.202.000	AÇÃO REALIZADA / PERCENTUAL	100
	1207 IMPLANTAÇÃO DA GESTÃO ASSOCIADA PARA OS SERVIÇOS PÚBLICOS DE SANEAMENTO BÁSICO	TOTAL DA AÇÃO 1207	1.247.000		
		3501 GAB. SEC. DE INFRA, CID. E AS. METROPOLI	1.247.000	AÇÃO REALIZADA / PERCENTUAL	100
	1218 IMPLEMENTAÇÃO DE SOLUÇÕES PARA O SISTEMA DE DRENAGEM NAS CIDADES DO ESTADO DE GOIÁS	TOTAL DA AÇÃO 1218	1.157.000		
		3501 GAB. SEC. DE INFRA, CID. E AS. METROPOLI	1.157.000	AÇÃO REALIZADA / PERCENTUAL	100
	1231 IMPLANTAÇÃO DA REGIONALIZAÇÃO E DA GESTÃO INTEGRADA DE RESÍDUOS SÓLIDOS NO ESTADO DE GOIÁS	TOTAL DA AÇÃO 1231	1.127.000		
		3501 GAB. SEC. DE INFRA, CID. E AS. METROPOLI	1.127.000	AÇÃO REALIZADA / PERCENTUAL	100
	1239 IMPLANTAÇÃO DE SERVIÇOS DE LIMPEZA URBANA ATRAVÉS DA COLETA SELETIVA NAS CIDADES DO ESTADO DE GOIÁS	TOTAL DA AÇÃO 1239	11.736.000		
		3501 GAB. SEC. DE INFRA, CID. E AS. METROPOLI	11.736.000	AÇÃO REALIZADA / PERCENTUAL	100
	1244 IMPLANTAÇÃO/AMPLIAÇÃO DE SOLUÇÕES PARA A DESTINAÇÃO DE RESÍDUOS SÓLIDOS NAS CIDADES DO ESTADO DE GOIÁS	TOTAL DA AÇÃO 1244	12.152.000		
		3501 GAB. SEC. DE INFRA, CID. E AS. METROPOLI	12.152.000	AÇÃO REALIZADA / PERCENTUAL	100



PROGRAMA: 1084 PROGRAMA DEFESA DA SOCIEDADE

OBJETIVO	TOTAL	ORGÃO GESTOR			
Garantir a defesa da ordem jurídica, do regime democrático e dos interesses sociais e individuais indisponíveis.	900.000	0700 - MINISTÉRIO PÚBLICO			
AÇÃO	TÍTULO	UNIDADE ORÇAMENTÁRIA EXECUTORA	VALOR	PRODUTO / UNIDADE	META
2029 DEFESA DA SOCIEDADE		TOTAL DA AÇÃO 2029	900.000		

PROGRAMA: 1085 PROGRAMA DE PROTEÇÃO DAS ÁGUAS

OBJETIVO	TOTAL	ORGÃO GESTOR			
Implementar a Política Estadual de Recursos Hídricos, visando maximizar os benefícios econômicos e sociais do uso da água, com o objetivo de assegurar que a água, recurso natural essencial à vida, ao desenvolvimento econômico e ao bem estar social, possa ser controlada e utilizada, em quantidade e em padrões de qualidade satisfatórios, por seus usuários atuais e pelas gerações futuras, em todo o Estado de Goiás.	640.000	2600 - SECRETARIA DO MEIO AMBIENTE E DOS RECURSOS HÍDRICOS			
AÇÃO	TÍTULO	UNIDADE ORÇAMENTÁRIA EXECUTORA	VALOR	PRODUTO / UNIDADE	META
2163 REVITALIZAÇÃO DE BACIAS E PROTEÇÃO DAS ÁGUAS		TOTAL DA AÇÃO 2163	112.000		
 2384 IMPLEMENTAÇÃO DOS PLANOS DE RECURSOS HÍDRICOS E DOS DEMAIS INSTRUMENTOS DE GESTÃO		TOTAL DA AÇÃO 2384	214.000		
 2408 ESTRUTURAÇÃO E IMPLEMENTAÇÃO DO SISTEMA INTEGRADO DE GERENCIAMENTO DOS RECURSOS HÍDRICOS		TOTAL DA AÇÃO 2408	314.000		

PROGRAMA: 1086 PROGRAMA DE PROTEÇÃO AOS DIREITOS DO CONSUMIDOR

OBJETIVO	TOTAL	ORGÃO GESTOR			
Melhorar a qualidade da prestação do serviço de atendimento ao consumidor, com ganho de eficiência, através da reestruturação e modernização administrativa do PROCON-GOIÁS.	52.000	2900 - SECRETARIA DA SEGURANÇA PÚBLICA			
AÇÃO	TÍTULO	UNIDADE ORÇAMENTÁRIA EXECUTORA	VALOR	PRODUTO / UNIDADE	META
 2084 IMPLANTAÇÃO DO PROCON ITINERANTE		TOTAL DA AÇÃO 2084	17.000		
2212 CAPACITAÇÃO DE SERVIDORES PARA DEFESA DO CONSUMIDOR		TOTAL DA AÇÃO 2212	6.000		
2219 AGILIZAÇÃO DO ATENDIMENTO E OTIMIZAÇÃO DOS PROCESSOS		TOTAL DA AÇÃO 2219	2.000		
 2525 IMPLANTAÇÃO DE UNIDADES REGIONAIS E CENTRAIS DE ATENDIMENTO DO PROCON		TOTAL DA AÇÃO 2525	27.000		

PROGRAMA: 1086 PROGRAMA DE PROTEÇÃO AOS DIREITOS DO CONSUMIDOR

AÇÃO	TÍTULO	UNIDADE ORÇAMENTÁRIA EXECUTORA	VALOR	PRODUTO / UNIDADE	META
------	--------	--------------------------------	-------	-------------------	------

PROGRAMA: 1087 PROGRAMA DE IMPLANTAÇÃO DE EXCELÊNCIA NOS SERVIÇOS DO PODER JUDICIÁRIO

OBJETIVO	TOTAL	ORGÃO GESTOR
Garantir os recursos financeiros necessários para execução do Planejamento Estratégico, afim de garantir o alcance dos nossos objetivos estratégicos que possibilitem ao Poder Judiciário Goiano efetivamente atender a sua missão: realizar a justiça, assegurando à sociedade um serviço ágil, eficaz e efetivo, que resguarde a todos o direito, a dignidade e a cidadania.	68.935.000	0400 - TRIBUNAL DE JUSTIÇA DO ESTADO DE GOIÁS

AÇÃO	TÍTULO	UNIDADE ORÇAMENTÁRIA EXECUTORA	VALOR	PRODUTO / UNIDADE	META
2015	GESTÃO DE PESSOAS	TOTAL DA AÇÃO 2015	6.312.000		
2042	ATUAÇÃO INSTITUCIONAL	TOTAL DA AÇÃO 2042	5.813.000		
2044	EFICIÊNCIA OPERACIONAL	TOTAL DA AÇÃO 2044	10.171.000		
2052	RESPONSABILIDADE SOCIAL	TOTAL DA AÇÃO 2052	59.000		
2066	INFRAESTRUTURA E TECNOLOGIA	TOTAL DA AÇÃO 2066	46.580.000		

PROGRAMA: 1088 PROGRAMA INOVAÇÃO E INFRAESTRUTURA TECNOLÓGICA

OBJETIVO	TOTAL	ORGÃO GESTOR
Articular ações visando estimular a transformação de conhecimento em inovação, a fim de promover o desenvolvimento socioeconômico do Estado de Goiás. Estimular a geração de produtos de alto valor agregado e com maior densidade tecnológica pelas indústrias goianas e o financiamento da empresa inovadora de pequeno e médio porte. Melhorar as condições de fomento à inovação para as empresas que se comprometerem a contratar, de forma ampla, recursos voltados para a inovação e investirem na capacitação de seus recursos humanos para essa finalidade. Criar incentivos que beneficiem grupos de empresas capazes de trabalhar de forma inovadora em redes e cadeias produtivas competitivas para a geração de produtos e processos inovadores. Expandir as atuais linhas de fomento à inovação em Goiás e criar novos instrumentos de apoio específicos para a pesquisa e desenvolvimento com utilização dos atuais incentivos fiscais.	21.965.000	3000 - SECRETARIA DE CIÊNCIA, TECNOLOGIA E INOVAÇÃO




AÇÃO	TÍTULO	UNIDADE ORÇAMENTÁRIA EXECUTORA	VALOR	PRODUTO / UNIDADE	META
1128	IMPLANTAÇÃO DE PROJETOS E AÇÕES DE TECNOLOGIAS SOCIAIS	TOTAL DA AÇÃO 1128	11.433.000		
		3001 GAB.SEC. DE CIÊNCIA, TECNOL.E INOVAÇÃO	11.429.000	PROJETO DE TECNOLOGIA SOCIAL	3

PROGRAMA: 1088 PROGRAMA INOVAÇÃO E INFRAESTRUTURA TECNOLÓGICA


AÇÃO	TÍTULO	UNIDADE ORÇAMENTÁRIA EXECUTORA	VALOR	PRODUTO / UNIDADE	META
1143	POPULARIZAÇÃO E DIFUSÃO DA CIÊNCIA, TECNOLOGIA E INOVAÇÃO	TOTAL DA AÇÃO 1143	37.000	IMPLANTADO / NUMERO	
		3001 GAB.SEC. DE CIÊNCIA, TECNOL.E INOVAÇÃO	4.000	EVENTO DE CIÊNCIA, TECNOLOGIA E INOVAÇÃO APOIADO / NUMERO	1
2111	IMPLANTAÇÃO DE INOVAÇÃO TECNOLÓGICA	TOTAL DA AÇÃO 2111	23.000		
		3001 GAB.SEC. DE CIÊNCIA, TECNOL.E INOVAÇÃO	10.000	PARQUE TECNOLÓGICO INCLUÍDO NO PROGRAMA GOIANO DE PARQUES TECNOLÓGICOS / NUMERO	2
2359	ESTRUTURAÇÃO DE ARRANJOS PRODUTIVOS LOCAIS - DESENVOLVIMENTO DAS VOCAÇÕES MUNICIPAIS	TOTAL DA AÇÃO 2359	10.455.000		
		3001 GAB.SEC. DE CIÊNCIA, TECNOL.E INOVAÇÃO	20.000	ARRANJO PRODUTIVO LOCAL ESTRUTURADO / NUMERO	1
2391	AMPLIAÇÃO E MODERNIZAÇÃO DO SISTEMA DE METEOROLOGIA E HIDROLOGIA DO ESTADO DE GOIÁS	TOTAL DA AÇÃO 2391	17.000		

PROGRAMA: 1089 PROGRAMA BANCO DO POVO


OBJETIVO	TOTAL	ORGÃO GESTOR
Consolidar a Rede Banco do Povo como uma organização de microcrédito, integrada à Rede de Proteção Social, proporcionando o desenvolvimento dos micro e pequenos empreendedores, combatendo a pobreza e melhorando a qualidade de vida da população de baixa renda do Estado de Goiás.	7.100.000	2700 - SECRETARIA DE GESTÃO E PLANEJAMENTO

AÇÃO	TÍTULO	UNIDADE ORÇAMENTÁRIA EXECUTORA	VALOR	PRODUTO / UNIDADE	META
 2300	FORTELECIMENTO DA REDE ESTADUAL DE MICROCRÉDITO DO BANCO DO POVO	TOTAL DA AÇÃO 2300	2.400.000		
		2752 FUNDO DE FINANC. DO BANCO DO POVO	2.400.000	AÇÃO EXECUTADA / PERCENTUAL	100
 2325	IMPLEMENTAÇÃO OPERACIONAL E ASSISTÊNCIA FINANCEIRA DO BANCO DO POVO	TOTAL DA AÇÃO 2325	3.600.000		
		2752 FUNDO DE FINANC. DO BANCO DO POVO	3.600.000	AÇÃO EXECUTADA / PERCENTUAL	100
 2383	CAPACITAÇÃO E TREINAMENTO DE AGENTES DE CRÉDITO E EMPREENDEDORES DO BANCO DO POVO	TOTAL DA AÇÃO 2383	1.100.000		
		2752 FUNDO DE FINANC. DO BANCO DO POVO	1.100.000	PROJETO EXECUTADO / PERCENTUAL	100

PROGRAMA: 1090 PROGRAMA DE MELHORIA DA GESTÃO PÚBLICA

OBJETIVO	TOTAL	ORGÃO GESTOR			
Propor e implantar políticas inovadoras de gestão que desenvolvam a capacidade do Estado em executar políticas públicas efetivas, com transparência, ética, eficiência e eficácia.	9.912.000	2700 - SECRETARIA DE GESTÃO E PLANEJAMENTO			
AÇÃO	TÍTULO	UNIDADE ORÇAMENTÁRIA EXECUTORA	VALOR	PRODUTO / UNIDADE	META
	1222 MELHORAMENTO E MODERNIZAÇÃO DA INFRAESTRUTURA, EQUIPAMENTOS E PROCESSOS DE TRABALHO	TOTAL DA AÇÃO 1222	5.294.000		
	1225 MODERNIZAÇÃO DA GESTÃO E FORMAÇÃO DE MULTIPLICADORES DE CONHECIMENTO	TOTAL DA AÇÃO 1225	2.000		
	2249 FORTALECIMENTO DA GESTÃO PÚBLICA PRÓ-CIDADÃO	TOTAL DA AÇÃO 2249	6.000		
	2285 IMPLEMENTAÇÃO DA GESTÃO ESTRATÉGICA DO PATRIMÔNIO IMOBILIÁRIO E MOBILIÁRIO	TOTAL DA AÇÃO 2285	4.504.000		
	2301 MODERNIZAÇÃO DA GESTÃO E PLANEJAMENTO DO ESTADO DE GOIÁS - PNAGE	TOTAL DA AÇÃO 2301	4.000		
	2341 ARTICULAÇÃO E MODERNIZAÇÃO NA GESTÃO PÚBLICA E OTIMIZAÇÃO DE PROCESSOS	TOTAL DA AÇÃO 2341	102.000		

PROGRAMA: 1091 PROGRAMA DE GESTÃO E PLANEJAMENTO PREVIDENCIÁRIO


OBJETIVO	TOTAL	ORGÃO GESTOR			
Gerir de forma eficiente e eficaz o Regime Próprio de Previdência dos Servidores Públicos do Estado de Goiás - RPPS e o Regime Próprio de Previdência dos Militares do Estado de Goiás - RPPM de forma a garantir os benefícios previstos na legislação previdenciária.	11.151.000	5705 - GOIÁS PREVIDÊNCIA - GOIASPREV			
AÇÃO	TÍTULO	UNIDADE ORÇAMENTÁRIA EXECUTORA	VALOR	PRODUTO / UNIDADE	META
	1081 ESTRUTURAÇÃO DE JUNTA MÉDICA E SERVIÇO SOCIAL	TOTAL DA AÇÃO 1081	150.000		
	1107 GESTÃO DIGITALIZADA DOS PROCESSOS PREVIDENCIÁRIOS	TOTAL DA AÇÃO 1107	5.000.000		
	1148 CRIAÇÃO DO SISTEMA DE GERENCIAMENTO PREVIDENCIÁRIO - GEPREV	TOTAL DA AÇÃO 1148	146.000		
	2099 FORMAÇÃO PREVIDENCIÁRIA CONTINUADA	TOTAL DA AÇÃO 2099	45.000		
	2235 CONCESSÃO DE APOSENTADORIAS E PENSÕES POR MEIO VIRTUAL	TOTAL DA AÇÃO 2235	200.000		
	2251 OTIMIZAÇÃO DA ARRECADAÇÃO COM COMPENSAÇÃO PREVIDENCIÁRIA	TOTAL DA AÇÃO 2251	5.000.000		
		5750 FUNDO FINANC. REG. PROP. PREVID. SERVIDO	1.000	ACRÉSCIMO DE RECEITA DECORRENTE DE	14.000.000

PROGRAMA: 1091 PROGRAMA DE GESTÃO E PLANEJAMENTO PREVIDENCIÁRIO

AÇÃO	TÍTULO	UNIDADE ORÇAMENTÁRIA EXECUTORA	VALOR	PRODUTO / UNIDADE	META
2367	INTEGRAÇÃO SOCIAL DOS SERVIDORES INATIVOS E PENSIONISTAS DO ESTADO DE GOIÁS	TOTAL DA AÇÃO 2367	110.000	PROCESSOS PASSÍVEIS DE COMPENSAÇÃO PREVIDENCIÁRIA / REAL	
2442	REALIZAÇÃO DE PLANO DE MÍDIA E CAMPANHAS EDUCATIVAS DIRIGIDAS AOS PÚBLICOS INTERNO E EXTERNO DOS RPPS E RPPM	TOTAL DA AÇÃO 2442	500.000		


PROGRAMA: 1092 PROGRAMA SOCORRO PRESENTE

OBJETIVO	TOTAL	ORGÃO GESTOR
Dotar o Corpo de Bombeiros Militar dos meios essenciais para que o cidadão tenha acesso facilitado aos serviços preventivos e de socorro, em todas as regiões do Estado de Goiás, contribuindo para o desenvolvimento goiano, valorizando o ser humano e propiciando a incolumidade social.	23.678.000	2903 - CORPO DE BOMBEIROS MILITAR



AÇÃO	TÍTULO	UNIDADE ORÇAMENTÁRIA EXECUTORA	VALOR	PRODUTO / UNIDADE	META
2191	PROVIMENTO DO EFETIVO PARA O PRONTO ATENDIMENTO	TOTAL DA AÇÃO 2191	2.783.000		
 2239	MELHORIA DA INFRAESTRUTURA E DOS RECURSOS OPERACIONAIS	TOTAL DA AÇÃO 2239	14.342.000		
2323	GARANTIA DO TRANSPORTE MULTIMODAL DE URGÊNCIA E EMERGÊNCIA EM GOIÁS	TOTAL DA AÇÃO 2323	4.446.000		
2526	IMPLANTAÇÃO DE UNIDADES OPERACIONAIS DO CORPO DE BOMBEIROS	TOTAL DA AÇÃO 2526	2.107.000		

PROGRAMA: 1093 PROGRAMA GOIÁS CONECTADO

OBJETIVO	TOTAL	ORGÃO GESTOR
Acelerar a incorporação das tecnologias da informação e comunicação (TIC) para contribuir na promoção do desenvolvimento do Estado de Goiás.	891.000	3000 - SECRETARIA DE CIÊNCIA, TECNOLOGIA E INOVAÇÃO

AÇÃO	TÍTULO	UNIDADE ORÇAMENTÁRIA EXECUTORA	VALOR	PRODUTO / UNIDADE	META
2069	PROMOÇÃO DA INCLUSÃO DIGITAL	TOTAL DA AÇÃO 2069	13.000		
 2340	AMPLIAÇÃO DA REDE DE COMUNICAÇÃO DE DADOS DE ALTA VELOCIDADE DO ESTADO	TOTAL DA AÇÃO 2340	878.000		

PROGRAMA: 1094 PROGRAMA DE DESENVOLVIMENTO DAS ATIVIDADES DE MINERAÇÃO EM GOIÁS

OBJETIVO	TOTAL	ORGÃO GESTOR			
Direcionar as ações ao setor produtivo, contemplando de forma diferenciada os pequenos, médios e grandes empreendimentos com créditos específicos estimulando o desenvolvimento de novas oportunidades de negócios e investimentos, além da descoberta de novas jazidas, tecnologias e nichos de mercado internos e externos, valorizando o papel do Estado na gestão dos recursos minerais e no fomento à produção.	24.682.000	2400 - SECRETARIA DE INDÚSTRIA E COMÉRCIO			
AÇÃO	TÍTULO	UNIDADE ORÇAMENTÁRIA EXECUTORA	VALOR	PRODUTO / UNIDADE	META
1053 ESTUDOS DA CADEIA PRODUTIVA MINERAL		TOTAL DA AÇÃO 1053	457.000		
1077 CRIAÇÃO DO CONDOMÍNIO DE TECNOLOGIA MINERAL		TOTAL DA AÇÃO 1077	1.906.000		
		2401 GAB. DO SEC.DE INDUSTRIA E COMERCIO	6.000	CONDOMÍNIO DE TECNOLOGIA MINERAL IMPLANTADO / PERCENTUAL	40
1087 APOIO AOS MICRO E PEQUENOS MINERADORES, EM ESPECIAL DOS SETORES DE GEMAS, JÓIAS E ARTESANATO MINERAL		TOTAL DA AÇÃO 1087	396.000		
		2401 GAB. DO SEC.DE INDUSTRIA E COMERCIO	6.000	MICRO E PEQUENO MINERADOR CAPACITADO / NUMERO	50
1130 PROMOÇÃO DA AGREGAÇÃO DE VALORES AOS PRODUTOS MINERAIS		TOTAL DA AÇÃO 1130	2.000		
1134 APOIO AO DESENVOLVIMENTO SUSTENTÁVEL DA PRODUÇÃO MINERAL		TOTAL DA AÇÃO 1134	1.000		
1136 EXTENSIONISMO MINERAL AOS MINERADORES E AGENTES PÚBLICOS		TOTAL DA AÇÃO 1136	2.000		
1142 LEVANTAMENTO GEOLÓGICO E AEROGEOFÍSICO DO ESTADO DE GOIÁS		TOTAL DA AÇÃO 1142	1.208.000		
 2136 FINANCIAMENTO DA CADEIA PRODUTIVA MINERAL		TOTAL DA AÇÃO 2136	20.510.000		
 2194 APOIO À PUBLICIDADE E MARKETING DO SETOR MINERAL		TOTAL DA AÇÃO 2194	200.000		

PROGRAMA: 1095 PROGRAMA BOLSA FUTURO

OBJETIVO	TOTAL	ORGÃO GESTOR			
Oferecer oportunidade de inserção da população goiana no mercado de trabalho, por meio da qualificação e capacitação profissional.	88.676.000	3000 - SECRETARIA DE CIÊNCIA, TECNOLOGIA E INOVAÇÃO			
AÇÃO	TÍTULO	UNIDADE ORÇAMENTÁRIA EXECUTORA	VALOR	PRODUTO / UNIDADE	META
2226 MONITORAMENTO DA EDUCAÇÃO PROFISSIONAL E TECNOLÓGICA		TOTAL DA AÇÃO 2226	64.000		

PROGRAMA: 1095 PROGRAMA BOLSA FUTURO

AÇÃO	TÍTULO	UNIDADE ORÇAMENTÁRIA EXECUTORA	VALOR	PRODUTO / UNIDADE	META
2253	CONCESSÃO DE BOLSA EDUCATIVA E CULTURAL - BOLSA ORQUESTRA	TOTAL DA AÇÃO 2253	601.000		
2268	CONSOLIDAÇÃO DA REDE DE EDUCAÇÃO PROFISSIONAL E TECNOLÓGICA	TOTAL DA AÇÃO 2268	13.043.000		
2281	ESTRUTURAÇÃO DO PROGRAMA DE EDUCAÇÃO PROFISSIONAL A DISTÂNCIA	TOTAL DA AÇÃO 2281	14.693.000		
2288	CONCESSÃO DE INCENTIVO FINANCEIRO À CAPACITAÇÃO E QUALIFICAÇÃO	TOTAL DA AÇÃO 2288	22.001.000		
2296	AMPLIAÇÃO DA REDE PÚBLICA DE EDUCAÇÃO PROFISSIONAL E TECNOLÓGICA (CEP/COTEC/SISTEMA S/OEC)	TOTAL DA AÇÃO 2296	38.274.000		

PROGRAMA: 1096 PROGRAMA CIDADANIA - UM DESAFIO DE GÊNERO, ETNIA E DIVERSIDADE

OBJETIVO	TOTAL	ORGÃO GESTOR
Ser referência nacional em políticas públicas de inclusão, promoção da igualdade de gênero, diversidade e etnia e garantia de seus direitos.	883.000	3300 - SECRETARIA DE POLÍTICAS PARA MULHERES E PROMOÇÃO DA IGUALDADE RACIAL


AÇÃO	TÍTULO	UNIDADE ORÇAMENTÁRIA EXECUTORA	VALOR	PRODUTO / UNIDADE	META
1030	PROMOÇÃO DA IGUALDADE RACIAL	TOTAL DA AÇÃO 1030	6.000		
1063	DIAGNÓSTICO PRECOCE DO CÂNCER DE MAMA	TOTAL DA AÇÃO 1063	6.000		
1245	SENSIBILIZAÇÃO DA SOCIEDADE PARA UMA CULTURA DE INCLUSÃO NA PERSPECTIVA DE GÊNERO, ETNIA E DIVERSIDADE	TOTAL DA AÇÃO 1245	377.000		
2533	FORTELECIMENTO, CAPACITAÇÃO E AMPLIAÇÃO DA REDE DE ATENÇÃO AS MULHERES	TOTAL DA AÇÃO 2533	494.000		
		3301 GAB.SEC.POL.MULHERES PROM.IGUAL.RACIAL	494.000	PESSOA ATENDIDA / UNIDADE	6.500

PROGRAMA: 1098 PROGRAMA DE APOIO AOS MOVIMENTOS SOCIAIS

OBJETIVO	TOTAL	ORGÃO GESTOR
Dar condições para apoiar e valorizar os movimentos sociais do Estado de Goiás, viabilizando suas demandas e projetos institucionais, fortalecendo a democracia participativa.	1.484.000	1100 - SECRETARIA DA CASA CIVIL




AÇÃO	TÍTULO	UNIDADE ORÇAMENTÁRIA EXECUTORA	VALOR	PRODUTO / UNIDADE	META
1090	IMPLANTAÇÃO E MANUTENÇÃO DO SISTEMA DE MAPEAMENTO DE MOVIMENTOS SOCIAIS	TOTAL DA AÇÃO 1090	445.000		

PROGRAMA: 1098 PROGRAMA DE APOIO AOS MOVIMENTOS SOCIAIS


AÇÃO	TÍTULO	UNIDADE ORÇAMENTÁRIA EXECUTORA	VALOR	PRODUTO / UNIDADE	META
	1205 IMPLANTAÇÃO E MANUTENÇÃO DA ESCOLA GOIANA DE FORMAÇÃO DE LÍDERES COMUNITÁRIOS	TOTAL DA AÇÃO 1205	394.000		
	2184 CIDADANIA E JUSTIÇA SOCIAL - BALCÃO DE DIREITOS	TOTAL DA AÇÃO 2184	630.000		
	2312 IMPLANTAÇÃO E IMPLEMENTAÇÃO DE AÇÕES DE EDUCAÇÃO SOCIOCOMUNITÁRIA	TOTAL DA AÇÃO 2312	13.000		
	2336 CAPACITAÇÃO DE LIDERANÇAS E FORTALECIMENTO DE MOVIMENTOS COMUNITÁRIOS	TOTAL DA AÇÃO 2336	2.000		

PROGRAMA: 1100 PROGRAMA DE DESENVOLVIMENTO DO EMPREENDEDORISMO

OBJETIVO	TOTAL	ORGÃO GESTOR
Apoiar a capacitação e o fortalecimento dos empreendedores individuais, das médias, micro e pequenas empresas, do artesanato goiano e das empresas com potencial para exportação, de modo a propiciar sustentabilidade e manutenção das atividades empresariais com foco na melhoria da competitividade, na gestão eficaz, no controle e acesso ao crédito, bem como conscientizar sobre a importância do registro de marcas e patentes junto ao Instituto Nacional de Propriedade Industrial (INPI), usando ferramentas de tecnologia. O Programa também incentivará a formação e consolidação dos Arranjos Produtivos Locais, a abertura de franquias e o aproveitamento da copa 2014 como oportunidade de incremento dos negócios.	4.231.000	2400 - SECRETARIA DE INDÚSTRIA E COMÉRCIO




AÇÃO	TÍTULO	UNIDADE ORÇAMENTÁRIA EXECUTORA	VALOR	PRODUTO / UNIDADE	META
	2016 GOIÁS ATENDE MAIS	TOTAL DA AÇÃO 2016	280.000		
	2059 DESENVOLVIMENTO DOS APL'S - VOCAÇÕES MUNICIPAIS	TOTAL DA AÇÃO 2059	526.000		
	2204 DESENVOLVIMENTO E DIVULGAÇÃO DO ARTESANATO GOIANO	TOTAL DA AÇÃO 2204	637.000		
	2211 APOIO E INCENTIVO À IMPLANTAÇÃO DA PRIMEIRA EMPRESA	TOTAL DA AÇÃO 2211	2.250.000		
	2218 PRIMEIRA FRANQUIA - APOIO E INCENTIVO AO FRANQUEADO	TOTAL DA AÇÃO 2218	3.000		
		2401 GAB. DO SEC.DE INDUSTRIA E COMERCIO	3.000	EMPREENDEDOR FRANQUEADO CAPACITADO / NUMERO	300
	2291 CAPACITAÇÃO, ORIENTAÇÃO E ACESSO AO CRÉDITO PARA EMPREENDEDORES	TOTAL DA AÇÃO 2291	429.000		
	2324 GOIÁS FRANQUEADOR - FOMENTO A FRANQUIAS E OPORTUNIDADES DE NEGÓCIOS	TOTAL DA AÇÃO 2324	3.000		
		2401 GAB. DO SEC.DE INDUSTRIA E COMERCIO	3.000	FRANQUEADOR CAPACITADO / NUMERO	100
	2364 ARTICULAÇÃO, APOIO E INCENTIVO ÀS MICROEMPRESAS E	TOTAL DA AÇÃO 2364	100.000		

PROGRAMA: 1100 PROGRAMA DE DESENVOLVIMENTO DO EMPREENDEDORISMO


AÇÃO	TÍTULO	UNIDADE ORÇAMENTÁRIA EXECUTORA	VALOR	PRODUTO / UNIDADE	META
	EMPRESAS DE PEQUENO PORTE				
	2652 OPERACIONALIZAÇÃO DAS LINHAS DE CRÉDITO DO PAI	TOTAL DA AÇÃO 2652 2753 FUNDO DE FOM. AO DESENV. ECON.E SOCIAL	3.000 3.000	LINHA DE CRÉDITO IMPLANTADA / UNIDADE	10.000

PROGRAMA: 1101 PROGRAMA DE APOIO, PROMOÇÃO E FORTALECIMENTO DA CULTURA GOIANA


OBJETIVO	TOTAL	ORGÃO GESTOR
Promover, difundir, apoiar e divulgar a cultura goiana, por meio de um conjunto de ações para fortalecimento das atividades culturais como: artesanato, dança, folclore, artes cênicas, literatura, artes visuais, artes audiovisuais e artes cênicas. Além disso, tem como finalidade, o fortalecimento e difusão de produtos e serviços de cunho criativo no Estado de Goiás, com o intuito de contribuir ao desenvolvimento econômico do Estado.	28.921.000	3101 - GABINETE DO SECRETÁRIO DA CULTURA

AÇÃO	TÍTULO	UNIDADE ORÇAMENTÁRIA EXECUTORA	VALOR	PRODUTO / UNIDADE	META
	1193 CONSOLIDAÇÃO DO FESTIVAL INTERNACIONAL DE CINEMA E VÍDEO AMBIENTAL - FICA	TOTAL DA AÇÃO 1193	4.634.000		
	1233 CONCLUSÃO DA VILA CULTURAL	TOTAL DA AÇÃO 1233	8.000		
	2043 APOIO ÀS ARTES VISUAIS	TOTAL DA AÇÃO 2043	1.015.000		
	2068 INCENTIVO A ARTE AUDIOVISUAL	TOTAL DA AÇÃO 2068	2.376.000		
	2073 INCENTIVO ÀS ARTES INTEGRADAS	TOTAL DA AÇÃO 2073	1.666.000		
	2075 PROMOÇÃO DA ECONOMIA CRIATIVA	TOTAL DA AÇÃO 2075	2.834.000		
	2077 APOIO A LEITURA E À LITERATURA	TOTAL DA AÇÃO 2077	1.065.000		
	2093 APOIO E PROMOÇÃO DAS ARTES CÊNICAS	TOTAL DA AÇÃO 2093	3.334.000		
	2164 APOIO E PROMOÇÃO DA MÚSICA NO ESTADO DE GOIÁS	TOTAL DA AÇÃO 2164	4.137.000		
	2236 CONSTRUÇÃO, REFORMA E ADEQUAÇÕES DE ESPAÇOS CULTURAIS	TOTAL DA AÇÃO 2236	7.836.000		
	2490 MAIS ESPAÇO PARA CULTURA E ARTES	TOTAL DA AÇÃO 2490	8.000		
	2495 CARAVANA CULTURAL DO CERRADO	TOTAL DA AÇÃO 2495	8.000		



PROGRAMA: 1102 PROGRAMA DE INCREMENTO E DIVERSIFICAÇÃO DO COMÉRCIO EXTERIOR

OBJETIVO	TOTAL	ORGÃO GESTOR			
Direcionar as ações ao setor produtivo, contemplando de forma diferenciada os pequenos e médios empreendimentos, estimulando o desenvolvimento da produção, da gestão, da inovação tecnológica e da capacitação dos empresários, para a melhoria da competitividade internacional, alcance de novos mercados e, conseqüentemente, incremento da pauta exportadora.	3.398.000	2400 - SECRETARIA DE INDÚSTRIA E COMÉRCIO			
AÇÃO	TÍTULO	UNIDADE ORÇAMENTÁRIA EXECUTORA	VALOR	PRODUTO / UNIDADE	META
	2024 MISSÕES COMERCIAIS	TOTAL DA AÇÃO 2024	3.085.000		
	2133 INTERNACIONALIZAÇÃO DE EMPRESAS GOIANAS	TOTAL DA AÇÃO 2133	313.000		

PROGRAMA: 1103 PROGRAMA DE BOLSAS DE PESQUISA, DE FORMAÇÃO E TECNOLÓGICAS

OBJETIVO	TOTAL	ORGÃO GESTOR			
Conceder bolsas de pesquisa, de formação e bolsas tecnológicas visando à qualificação de recursos humanos para o desenvolvimento da pesquisa em entidades públicas e privadas do Estado de Goiás.	11.000.000	6002 - FUNDAÇÃO DE AMPARO A PESQUISA DO ESTADO DE GOIÁS - FAPEG			
AÇÃO	TÍTULO	UNIDADE ORÇAMENTÁRIA EXECUTORA	VALOR	PRODUTO / UNIDADE	META
	2446 CONCESSÃO DE BOLSAS DE PESQUISA, FORMAÇÃO E BOLSAS TECNOLÓGICAS - FAPEG BOLSAS	TOTAL DA AÇÃO 2446	11.000.000		

PROGRAMA: 1104 PROGRAMA DE ARTICULAÇÃO E PARTICIPAÇÃO POLÍTICA DE GOIÁS









OBJETIVO	TOTAL	ORGÃO GESTOR			
Promover o desenvolvimento social, político, cultural e econômico da juventude goiana, minimizando as dificuldades e ainda fomentar a cidadania participativa e efetiva dos jovens no meio em que estão inseridos através de iniciativas que beneficiem, capacitem e valorizem o jovem.	35.080.000	1900 - SECRETARIA DE ARTICULAÇÃO INSTITUCIONAL			
AÇÃO	TÍTULO	UNIDADE ORÇAMENTÁRIA EXECUTORA	VALOR	PRODUTO / UNIDADE	META
	2048 PASSE LIVRE ESTUDANTIL	TOTAL DA AÇÃO 2048	35.035.000		
		1901 GAB. DO SEC. ART. INST.	25.034.000	ALUNO ATENDIDO / NUMERO	60.000
		2350 PROTEGE GOIAS	10.001.000	ALUNO ATENDIDO / ALUNO	60.000
	2151 VALORIZAÇÃO E DESENVOLVIMENTO DA JUVENTUDE	TOTAL DA AÇÃO 2151	44.000		
	2485 ARTICULAÇÃO E PARTICIPAÇÃO POLÍTICA DE GOIÁS	TOTAL DA AÇÃO 2485	1.000		

PROGRAMA: 1104 PROGRAMA DE ARTICULAÇÃO E PARTICIPAÇÃO POLÍTICA DE GOIÁS

AÇÃO	TÍTULO	UNIDADE ORÇAMENTÁRIA EXECUTORA	VALOR	PRODUTO / UNIDADE	META
------	--------	--------------------------------	-------	-------------------	------


PROGRAMA: 1105 PROGRAMA PRODUZIR / FOMENTAR

OBJETIVO	TOTAL	ORGÃO GESTOR
Contribuir para a expansão, modernização e diversificação do setor industrial de Goiás, estimulando a realização de investimentos, a renovação tecnológica das estruturas produtivas e o aumento da competitividade estadual, com ênfase na geração de emprego e renda e na redução das desigualdades sociais e regionais.	57.960.000	2400 - SECRETARIA DE INDÚSTRIA E COMÉRCIO

AÇÃO	TÍTULO	UNIDADE ORÇAMENTÁRIA EXECUTORA	VALOR	PRODUTO / UNIDADE	META
	1051 OBRAS E SERVIÇOS DE INFRAESTRUTURA	TOTAL DA AÇÃO 1051	25.129.000		
	1234 CONSTRUÇÃO DE OBRAS DE INFRAESTRUTURA, URBANIZAÇÃO E MELHORAMENTOS DOS DISTRITOS INDUSTRIAIS	TOTAL DA AÇÃO 1234	8.510.000		
	2092 REALIZAÇÃO DE LEILÕES DO FOMENTAR	TOTAL DA AÇÃO 2092	110.000		
	2220 APOIO A PUBLICIDADE E MARKETING DOS PROGRAMAS DA SIC	TOTAL DA AÇÃO 2220	5.638.000		
	2279 QUITAÇÃO DE PARCELA DO EMPRÉSTIMO JUNTO AO AGENTE FINANCEIRO	TOTAL DA AÇÃO 2279	1.000		
	2303 REFORMULAÇÃO DOS PROJETOS DAS EMPRESAS BENEFICIÁRIAS DO FOMENTAR	TOTAL DA AÇÃO 2303	1.701.000		
	2304 REFORMULAÇÃO DOS PROJETOS DAS EMPRESAS BENEFICIÁRIAS DO PRODUZIR	TOTAL DA AÇÃO 2304	10.000		
	2345 FOMENTO AS EMPRESAS INCENTIVADAS PELO PROGRAMA E SUBPROGRAMAS PRODUZIR	TOTAL DA AÇÃO 2345	16.861.000		

PROGRAMA: 1107 PROGRAMA DE MELHORIA NO ATENDIMENTO DA JUCEG

OBJETIVO	TOTAL	ORGÃO GESTOR
Atingir a satisfação dos clientes/usuários através da implementação de novas práticas de gestão, objetivando a redução do tempo de espera para o atendimento dos serviços ofertados e desenvolver ações visando alcance do cidadão/usuário aos serviços ofertados pela JUCEG, afim de aumentar o número de empresas abertas, e diminuir a quantidade de empresas extintas precocemente, por falta de orientações técnicas e acesso à informação.	3.448.000	5401 - JUNTA COMERCIAL DO ESTADO DE GOIÁS - JUCEG






AÇÃO	TÍTULO	UNIDADE ORÇAMENTÁRIA EXECUTORA	VALOR	PRODUTO / UNIDADE	META
	1175 ABERTURA DE ESCRITÓRIOS REGIONAIS NOS MUNICÍPIOS DO ESTADO DE GOIÁS	TOTAL DA AÇÃO 1175	2.120.000		

PROGRAMA: 1107 PROGRAMA DE MELHORIA NO ATENDIMENTO DA JUCEG

AÇÃO	TÍTULO	UNIDADE ORÇAMENTÁRIA EXECUTORA	VALOR	PRODUTO / UNIDADE	META
2456	FORTALECIMENTO DA JUCEG COMO PROPULSORA DO DESENVOLVIMENTO E DE OPORTUNIDADES DE NEGÓCIOS	TOTAL DA AÇÃO 2456	1.328.000		

PROGRAMA: 1108 PROGRAMA DE FOMENTO AO DESENVOLVIMENTO DA CIÊNCIA, TECNOLOGIA E INOVAÇÃO

OBJETIVO	TOTAL	ORGÃO GESTOR
Fomentar as atividades de pesquisa científica, tecnológica e de inovação que contribuam para o desenvolvimento socioeconômico e cultural do Estado.	36.638.000	6002 - FUNDAÇÃO DE AMPARO A PESQUISA DO ESTADO DE GOIÁS - FAPEG

AÇÃO	TÍTULO	UNIDADE ORÇAMENTÁRIA EXECUTORA	VALOR	PRODUTO / UNIDADE	META
1057	MODERNIZAÇÃO DA FAPEG - NOVA FAPEG	TOTAL DA AÇÃO 1057	69.000		
 2109	FOMENTO À PESQUISA EM ÁREAS ESTRATÉGICAS	TOTAL DA AÇÃO 2109	7.067.000		
 2206	FOMENTO À INFRAESTRUTURA DE PESQUISA - FAPEG INFRA	TOTAL DA AÇÃO 2206	7.002.000		
 2298	FOMENTO À INOVAÇÃO TECNOLÓGICA NO ESTADO DE GOIÁS - FAPEG INOVA	TOTAL DA AÇÃO 2298	9.000.000		
 2365	FOMENTO À DIFUSÃO DE CIÊNCIA, TECNOLOGIA E INOVAÇÃO - FAPEG DIFUSÃO DE CTEI	TOTAL DA AÇÃO 2365	2.500.000		
 2400	FOMENTO À DEMANDA UNIVERSAL EM PESQUISA, DESENVOLVIMENTO E INOVAÇÃO - FAPEG UNIVERSAL	TOTAL DA AÇÃO 2400	11.000.000		

PROGRAMA: 1109 PROGRAMA DE PRESERVAÇÃO DO PATRIMÔNIO HISTÓRICO E ARTÍSTICO

OBJETIVO	TOTAL	ORGÃO GESTOR
Possibilitar a preservação, a conservação, restauração e acesso à população dos bens culturais de valor histórico.	5.608.000	3101 - GABINETE DO SECRETÁRIO DA CULTURA

AÇÃO	TÍTULO	UNIDADE ORÇAMENTÁRIA EXECUTORA	VALOR	PRODUTO / UNIDADE	META
2088	APOIO AO ARTESANATO E AO FOLCLORE	TOTAL DA AÇÃO 2088	921.000		
2189	PRESERVAÇÃO DO PATRIMÔNIO HISTÓRICO E ARTÍSTICO	TOTAL DA AÇÃO 2189	1.224.000		
2382	REFORMAS, RESTAURAÇÕES, CONSTRUÇÕES E INSTALAÇÕES DE IMÓVEIS E CENTROS CULTURAIS	TOTAL DA AÇÃO 2382	3.463.000		

PROGRAMA: 1110 PROGRAMA DE COMPETITIVIDADE DA ECONOMIA E ATRAÇÃO DE INVESTIMENTOS

OBJETIVO	TOTAL	ORGÃO GESTOR			
Propor e apoiar ações que corrijam desigualdades e aumentem a competitividade nas áreas tributária, de infraestrutura, mão-de-obra, educação e PeD, estabelecendo parcerias e alianças estratégicas, desenvolvendo ações de estímulo ao fomento e ampliação da economia de Goiás nos fluxos do comércio nacional e internacional, inclusive em Feiras e Eventos. As ações visam identificar em estudos profundos, os gargalos e as potencialidades econômicas, para validação e execução de políticas e medidas de	14.652.000	2400 - SECRETARIA DE INDÚSTRIA E COMÉRCIO			
AÇÃO	TÍTULO	UNIDADE ORÇAMENTÁRIA EXECUTORA	VALOR	PRODUTO / UNIDADE	META
		TOTAL DA AÇÃO 2018	691.000	SITE PROMOCIONAL IMPLANTADO / PERCENTUAL	50
		TOTAL DA AÇÃO 2130	200.000		
		TOTAL DA AÇÃO 2166	344.000		
		2401 GAB. DO SEC.DE INDUSTRIA E COMERCIO	3.000		
		TOTAL DA AÇÃO 2171	6.800.000		
		TOTAL DA AÇÃO 2404	1.000		
		TOTAL DA AÇÃO 2422	50.000		
		TOTAL DA AÇÃO 2426	58.000		
		TOTAL DA AÇÃO 2509	6.000		
		TOTAL DA AÇÃO 2529	6.502.000		

PROGRAMA: 1111 PROGRAMA DE APOIO AOS MUNICÍPIOS E ENTIDADES PRIVADAS SEM FINS LUCRATIVOS





OBJETIVO	TOTAL	ORGÃO GESTOR			
Apoiar os municípios e entidades privadas sem fins lucrativos visando promover o desenvolvimento social de Goiás.	58.361.000	1100 - SECRETARIA DA CASA CIVIL			
AÇÃO	TÍTULO	UNIDADE ORÇAMENTÁRIA EXECUTORA	VALOR	PRODUTO / UNIDADE	META
		TOTAL DA AÇÃO 2036	50.000.000		
		TOTAL DA AÇÃO 2183	6.500.000		

PROGRAMA: 1111 PROGRAMA DE APOIO AOS MUNICÍPIOS E ENTIDADES PRIVADAS SEM FINS LUCRATIVOS


AÇÃO	TÍTULO	UNIDADE ORÇAMENTÁRIA EXECUTORA	VALOR	PRODUTO / UNIDADE	META
2542 APOIO AOS MUNICÍPIOS - CONVÊNIOS (EMENDAS SANCIONADAS)		TOTAL DA AÇÃO 2542	1.501.000		
		1101 GAB. DO SEC. DA CASA CIVIL	1.501.000	AÇÃO EXECUTADA / PERCENTUAL	100
2886 APOIO ÀS ENTIDADES PRIVADAS SEM FINS LICRATIVOS - CONVÊNIOS (EMENDAS SANCIONADAS)		TOTAL DA AÇÃO 2886	360.000		
		1101 GAB. DO SEC. DA CASA CIVIL	360.000	AÇÃO EXECUTADA / PERCENTUAL	100

PROGRAMA: 1112 PROGRAMA DE DESENVOLVIMENTO DA REGIÃO DE ANÁPOLIS

OBJETIVO	TOTAL	ORGÃO GESTOR
Apoiar projetos e ações políticas e técnicas para a implementação de infraestrutura voltada para o desenvolvimento da Região de Anápolis, de fundamental importância para dar competitividade às cadeias produtivas goianas, nas suas integrações logísticas e de distribuição com os eixos de transportes nacional e internacional, articulando a implantação do entreposto da Zona Franca de Manaus, do Complexo Aeroespacial, de Zona de Processamento de Exportação - ZPE, do Pólo de Biotecnologia do Complexo Fármaco e da Expansão da Área do Distrito Agroindustrial, assim como, de obras para construção de Centro de Convenções, Cultura e Agropecuário em Anápolis. Com ações de gestão compartilhada setorialmente, visa também contribuir na promoção dos esforços para colocar em funcionamento a Plataforma Logística e o Aeroporto Industrial.	71.903.000	2700 - SECRETARIA DE GESTÃO E PLANEJAMENTO

AÇÃO	TÍTULO	UNIDADE ORÇAMENTÁRIA EXECUTORA	VALOR	PRODUTO / UNIDADE	META
 1036 APOIO À IMPLANTAÇÃO DO DAIA II		TOTAL DA AÇÃO 1036	3.000		
 1083 IMPLANTAÇÃO DE INFRAESTRUTURA URBANA E SOCIAL		TOTAL DA AÇÃO 1083	3.778.000		
 1131 APOIO A IMPLANTAÇÃO DO AEROPORTO DE CARGAS DE ANÁPOLIS		TOTAL DA AÇÃO 1131	51.109.000		
 1170 APOIO A IMPLANTAÇÃO DA PLATAFORMA LOGÍSTICA DE GOIÁS, EM ANÁPOLIS		TOTAL DA AÇÃO 1170	1.000		
1206 ARTICULAÇÃO PARA IMPLANTAÇÃO DO CENTRO DE TREINAMENTO AEROESPACIAL EM ANÁPOLIS		TOTAL DA AÇÃO 1206	3.000		
1288 OPERACIONALIZAÇÃO DE PROJETOS ESPECIAIS		TOTAL DA AÇÃO 1288	4.000		
2321 ARTICULAÇÃO PARA IMPLANTAÇÃO DO ENTREPOSTO DA ZONA FRANCA DE MANAUS		TOTAL DA AÇÃO 2321	2.000		
2352 ARTICULAÇÃO PARA IMPLANTAÇÃO DE ZONA DE PROCESSAMENTO À EXPORTAÇÃO - ZPE		TOTAL DA AÇÃO 2352	2.000		

PROGRAMA: 1112 PROGRAMA DE DESENVOLVIMENTO DA REGIÃO DE ANÁPOLIS

AÇÃO	TÍTULO	UNIDADE ORÇAMENTÁRIA EXECUTORA	VALOR	PRODUTO / UNIDADE	META
 2374	APOIO A CONSTRUÇÃO DE CENTRO DE CONVENÇÕES, CULTURA E AGROPECUÁRIO EM ANÁPOLIS	TOTAL DA AÇÃO 2374	17.001.000		


PROGRAMA: 1113 PROGRAMA DE REEDUCAÇÃO, QUALIFICAÇÃO E ASSISTÊNCIA NO SISTEMA DE EXECUÇÃO PENAL

OBJETIVO	TOTAL	ORGÃO GESTOR
Implementar ações que visem o efetivo cumprimento da legislação de execução penal, promovendo a reinserção social do reeducando e egresso, bem como sua valorização como indivíduo.	2.064.000	3401 - GABINETE DO SECRETÁRIO DE ADMINISTRAÇÃO PENITENCIÁRIA E JUSTIÇA






AÇÃO	TÍTULO	UNIDADE ORÇAMENTÁRIA EXECUTORA	VALOR	PRODUTO / UNIDADE	META
2134	PROMOÇÃO DA ASSISTÊNCIA BIOPSISSOCIAL	TOTAL DA AÇÃO 2134	256.000		
2145	MÃOS QUE TRANSFORMAM - PRODUÇÃO INDUSTRIAL, ANIMAL E VEGETAL	TOTAL DA AÇÃO 2145	703.000		
2155	QUALIFICAÇÃO PROFISSIONAL, DESENV. EDUCACIONAL E EMPREGABILIDADE PARA INCLUSÃO SOCIAL E RESGATE DA CIDADANIA	TOTAL DA AÇÃO 2155	1.105.000		

PROGRAMA: 1114 PROGRAMA DE SEGURANÇA E CUSTÓDIA NO SISTEMA DE EXECUÇÃO PENAL





OBJETIVO	TOTAL	ORGÃO GESTOR
Garantir aos custodiados os direitos a eles assegurados em lei e promover a segurança no Sistema de Execução Penal.	349.056.000	3401 - GABINETE DO SECRETÁRIO DE ADMINISTRAÇÃO PENITENCIÁRIA E JUSTIÇA

AÇÃO	TÍTULO	UNIDADE ORÇAMENTÁRIA EXECUTORA	VALOR	PRODUTO / UNIDADE	META
 1127	CONSTRUÇÃO, REFORMA E AMPLIAÇÃO DAS ESTRUTURAS FÍSICAS	TOTAL DA AÇÃO 1127	291.399.000		
2177	GARANTIA DA ASSISTÊNCIA MATERIAL AO CUSTODIADO	TOTAL DA AÇÃO 2177	57.396.000		
2258	APOIO AO CENTRO DE EXCELÊNCIA DO SISTEMA DE EXECUÇÃO PENAL	TOTAL DA AÇÃO 2258	14.000		
2274	APARELHAMENTO E REAPARELHAMENTO NO SISTEMA DE EXECUÇÃO PENAL	TOTAL DA AÇÃO 2274	247.000		

PROGRAMA: 1115 PROGRAMA ESTADUAL DE ASSISTÊNCIA TÉCNICA E EXTENSÃO RURAL

OBJETIVO	TOTAL	ORGÃO GESTOR			
Disponibilizar aos agricultores e pecuaristas, difusão de tecnologias, produtos e serviços, e a prestação de serviços de assistência técnica e extensão rural, como suporte ao desenvolvimento de forma sustentável com vistas à melhoria da qualidade de vida no meio rural.	8.931.000	5001 - AGÊNCIA GOIANA DE ASSISTÊNCIA TÉCNICA, EXTENSÃO RURAL E PESQUISA AGROPECUÁRIA DO ESTADO DE GOIÁS - EMATER			
AÇÃO	TÍTULO	UNIDADE ORÇAMENTÁRIA EXECUTORA	VALOR	PRODUTO / UNIDADE	META
	2031 GESTÃO DA QUALIDADE RURAL	TOTAL DA AÇÃO 2031	172.000		
	2389 PROMOÇÃO E DIFUSÃO DA AGROECOLOGIA, MEIO AMBIENTE E PRODUÇÃO DE NATIVAS DO CERRADO	TOTAL DA AÇÃO 2389	552.000		
	2390 VALIDAÇÃO E DIFUSÃO DE TECNOLOGIAS ATRAVÉS DA ASSISTÊNCIA TÉCNICA E EXTENSÃO RURAL	TOTAL DA AÇÃO 2390	4.033.000		
	2437 PROMOÇÃO, DIFUSÃO E EXECUÇÃO DAS POLÍTICAS DE ASSISTÊNCIA TÉCNICA E EXTENSÃO RURAL - DESENV. E INSERÇÃO SOCIAL	TOTAL DA AÇÃO 2437	3.600.000		
	2502 DESENVOLVIMENTO RURAL SUSTENTÁVEL - AGRICULTURA FAMILIAR	TOTAL DA AÇÃO 2502	574.000		

PROGRAMA: 1116 PROGRAMA ESTADUAL DE PESQUISA AGROPECUÁRIA


OBJETIVO	TOTAL	ORGÃO GESTOR			
Desenvolver pesquisa, difundir tecnologias, produtos e processos agropecuários, contribuindo para o desenvolvimento agropecuário do Estado de Goiás através da geração, promoção e transferência de conhecimentos e tecnologias competitivas considerando os princípios de sustentabilidade para o aumento da oferta de emprego, renda e a melhoria da qualidade de vida da população.	28.437.000	5001 - AGÊNCIA GOIANA DE ASSISTÊNCIA TÉCNICA, EXTENSÃO RURAL E PESQUISA AGROPECUÁRIA DO ESTADO DE GOIÁS - EMATER			
AÇÃO	TÍTULO	UNIDADE ORÇAMENTÁRIA EXECUTORA	VALOR	PRODUTO / UNIDADE	META
	2196 DIFUSÃO DO CONHECIMENTO CIENTÍFICO E TECNOLÓGICO	TOTAL DA AÇÃO 2196	15.461.000		
	2451 ESTRUTURAÇÃO DOS LABORATÓRIOS DE SOLO, BIOTECNOLOGIA PARA SUPORTE DA PESQUISA AGROPECUÁRIA E PRODUTORES RURAIS	TOTAL DA AÇÃO 2451	3.603.000		
	2453 DESENVOLVIMENTO DE PESQUISA AGROPECUÁRIA PARA O FORTALECIMENTO DA AGRICULTURA TRADICIONAL E NATIVAS DO CERRADO	TOTAL DA AÇÃO 2453	3.635.000		
	2457 DESENVOLVIMENTO DE MATERIAIS GENÉTICOS SUPERIORES, PARA O FORTALECIMENTO DA AGRICULTURA FAMILIAR E EMPRESARIAL	TOTAL DA AÇÃO 2457	5.738.000		

PROGRAMA: 1116 PROGRAMA ESTADUAL DE PESQUISA AGROPECUÁRIA

AÇÃO	TÍTULO	UNIDADE ORÇAMENTÁRIA EXECUTORA	VALOR	PRODUTO / UNIDADE	META
------	--------	--------------------------------	-------	-------------------	------


PROGRAMA: 1117 PROGRAMA DE INCREMENTO DA RECEITA TRIBUTÁRIA

OBJETIVO	TOTAL	ORGÃO GESTOR
PROMOVER AÇÕES DE ORDEM FINANCEIRA, TRIBUTÁRIA, JURÍDICA E OPERACIONAL QUE VISEM O AUMENTO DA ARRECADAÇÃO DE TRIBUTOS NO ESTADO.	63.622.000	2300 - SECRETARIA DA FAZENDA


AÇÃO	TÍTULO	UNIDADE ORÇAMENTÁRIA EXECUTORA	VALOR	PRODUTO / UNIDADE	META
 2178 INCREMENTO DA RECEITA TRIBUTÁRIA (ICMS, IPVA, ITCD, ETC) E MELHORIA DE DESEMPENHO DO SISTEMA ARRECADATÓRIO		TOTAL DA AÇÃO 2178	50.630.000		
2198 EDUCAÇÃO FISCAL PARA FORTALECIMENTO DA CIDADANIA		TOTAL DA AÇÃO 2198	48.000		
2358 IMPLEMENTAR MEDIDAS VISANDO A RECUPERAÇÃO DE CRÉDITOS DA FAZENDA ESTADUAL		TOTAL DA AÇÃO 2358	12.944.000		
		2702 ENCARGOS GERAIS DO ESTADO / SEPLAN	10.000.000	AÇÃO EXECUTADA / PERCENTUAL	7

PROGRAMA: 1118 PROGRAMA CASA LEGAL - REGULARIZAÇÃO



OBJETIVO	TOTAL	ORGÃO GESTOR
Reduzir o déficit de regularização fundiária do Estado, promover a integração em todos os níveis de governo, na resolução e execução dos projetos de regularização; promover a capacitação técnica para que os municípios promovam a regularização fundiária em áreas municipais e também orientá-los na criação de novos loteamentos em consonância com as exigências legais para que não gerem passivos para regularização; incentivar as famílias a reformarem seus imóveis, aumentando a dignidade das mesmas e movimentando a economia.	12.132.000	3500 - SECRETARIA DE INFRAESTRUTURA, CIDADES E ASSUNTOS METROPOLITANOS

AÇÃO	TÍTULO	UNIDADE ORÇAMENTÁRIA EXECUTORA	VALOR	PRODUTO / UNIDADE	META
 1103 REGULARIZAÇÃO FUNDIÁRIA COM ENTREGA DE ESCRITURA		TOTAL DA AÇÃO 1103	12.132.000		
		3501 GAB. SEC. DE INFRA, CID. E AS. METROPOLI	7.431.000	AÇÃO REALIZADA / PERCENTUAL	100

PROGRAMA: 1119 PROGRAMA DE GESTÃO E VALORIZAÇÃO DOS SERVIDORES PÚBLICOS

OBJETIVO	TOTAL	ORGÃO GESTOR			
Ampliar ao servidor (elo entre a Administração Pública e o cidadão) a motivação e o preparo no desempenho em suas atividades cotidianas, definindo políticas salariais que permitam o crescimento profissional dos mesmos. Modernizar e estruturar os serviços médico-periciais para proporcionar um atendimento célere e de qualidade ao servidor bem como a implementação de uma política de saúde e segurança no trabalho, inovadora para o serviço público e que pretenda desenvolver uma nova cultura fundamentada na prevenção de acidentes e doenças decorrentes do trabalho.Consolidar e desenvolver o Sistema de Gestão de Recursos Humanos RHNet, tornando as atividades administrativas mais eficientes e eficazes no tratamento dos dados dos servidores, bem como possibilitando um maior controle da folha de pagamento, evitando fraudes e/ou pagamentos indevidos, contribuindo para evitar o desperdício e preservar o erário público.	2.847.000	2700 - SECRETARIA DE GESTÃO E PLANEJAMENTO			
AÇÃO	TÍTULO	UNIDADE ORÇAMENTÁRIA EXECUTORA	VALOR	PRODUTO / UNIDADE	META
	1034 MOTIVAÇÃO E SAÚDE DO SERVIDOR	TOTAL DA AÇÃO 1034	182.000	AÇÃO REALIZADA / PERCENTUAL	100
	2397 POLÍTICA DE VALORIZAÇÃO DO SERVIDOR PÚBLICO	TOTAL DA AÇÃO 2397	2.549.000		
	2399 DESENVOLVIMENTO DE AÇÕES DE PROMOÇÃO, PREVENÇÃO E CONTROLE DA SAÚDE DO SERVIDOR DA PM	TOTAL DA AÇÃO 2399	101.000		
	2419 DESENVOLVIMENTO DE AÇÕES DE PROMOÇÃO, PREVENÇÃO E CONTROLE DA SAÚDE DO COLABORADOR DO IPASGO	TOTAL DA AÇÃO 2419	15.000		
		2954 FUNDO REAP. E APERF. DA PM	2.000		

PROGRAMA: 1120 PROGRAMA DE MELHORIA DOS SERVIÇOS PÚBLICOS E ATENDIMENTO AO CIDADÃO



OBJETIVO	TOTAL	ORGÃO GESTOR			
Satisfazer o cidadão pela integração, padronização e universalização de atendimento de qualidade, induzindo à melhoria da prestação de serviços públicos à sociedade.	71.189.000	2700 - SECRETARIA DE GESTÃO E PLANEJAMENTO			
AÇÃO	TÍTULO	UNIDADE ORÇAMENTÁRIA EXECUTORA	VALOR	PRODUTO / UNIDADE	META
	1071 AUMENTO DA SATISFAÇÃO DO CIDADÃO-USUÁRIO	TOTAL DA AÇÃO 1071	420.000		
	1270 CONSTRUÇÃO/IMPLANTAÇÃO/REFORMA/ADEQUAÇÃO/MANUTENÇÃO DE CONDOMÍNIOS PÚBLICOS E UNIDADES DOS VAPT VUPTS	TOTAL DA AÇÃO 1270	66.227.000		
	2022 GOVERNO ITINERANTE	TOTAL DA AÇÃO 2022	3.141.000		
	2102 MELHORIA DO ATENDIMENTO AO CIDADÃO	TOTAL DA AÇÃO 2102	1.342.000		
	2530 DESENVOLVIMENTO DE AÇÕES DE EXCELÊNCIA DOS SERVIÇOS	TOTAL DA AÇÃO 2530	59.000		

PROGRAMA: 1120 PROGRAMA DE MELHORIA DOS SERVIÇOS PÚBLICOS E ATENDIMENTO AO CIDADÃO


AÇÃO	TÍTULO	UNIDADE ORÇAMENTÁRIA EXECUTORA	VALOR	PRODUTO / UNIDADE	META
	PÚBLICOS				

PROGRAMA: 1121 PROGRAMA DE TECNOLOGIA DA INFORMAÇÃO E TELECOMUNICAÇÃO





OBJETIVO	TOTAL	ORGÃO GESTOR
Promover a inclusão digital, eficiência e eficácia com transparência na Gestão Pública através da utilização da Tecnologia da Informação e Telecomunicação.	127.399.000	2700 - SECRETARIA DE GESTÃO E PLANEJAMENTO

AÇÃO	TÍTULO	UNIDADE ORÇAMENTÁRIA EXECUTORA	VALOR	PRODUTO / UNIDADE	META
	1248 RECURSOS TECNOLÓGICOS, SERVIÇOS ESPECIALIZADOS EM TECNOLOGIA DA INFORMAÇÃO E COMUNICAÇÃO	TOTAL DA AÇÃO 1248	70.271.000		
	2100 GESTÃO DA TECNOLOGIA DA INFORMAÇÃO	TOTAL DA AÇÃO 2100	1.102.000		
	2209 AQUISIÇÃO DE BENS DE TI/TELECOM PARA USO DO IPASGO	TOTAL DA AÇÃO 2209	1.500.000		
	2256 IMPLANTAÇÃO/MODERNIZAÇÃO DOS SISTEMAS DE GESTÃO DO DETRAN	TOTAL DA AÇÃO 2256	40.500.000		
	2275 DESENVOLVIMENTO E IMPLEMENTAÇÃO DE TECNOLOGIAS DA INFORMAÇÃO	TOTAL DA AÇÃO 2275	647.000		
	2326 PROMOÇÃO E IMPLEMENTAÇÃO DE TECNOLOGIAS DA INFORMAÇÃO E COMUNICAÇÃO	TOTAL DA AÇÃO 2326	8.000		
	2388 MODERNIZAÇÃO DA INFRAESTRUTURA TECNOLÓGICA PARA AS ATIVIDADES DE SEGURANÇA PÚBLICA	TOTAL DA AÇÃO 2388	9.859.000		
	2415 SOLUÇÕES EM SISTEMAS, PROGRAMAS E EQUIPAMENTOS DE TI/TELECOM PARA USO NA POLICIA MILITAR	TOTAL DA AÇÃO 2415	206.000		
		2954 FUNDO REAP. E APERF. DA PM	4.000	TECNOLOGIA DA INFORMAÇÃO - IMPLANTAÇÃO / PERCENTUAL	100
	2444 AQUISIÇÃO DE MATERIAIS, SERVIÇOS E SUPORTE DE REDES E EQUIPAMENTOS DE TI/TELECOM EM USO NA PM	TOTAL DA AÇÃO 2444	3.306.000		
		2954 FUNDO REAP. E APERF. DA PM	4.000	SISTEMAS, SUPORTE TÉCNICO E SUPRIMENTOS PARA TELEFONIA ADQUIRIDOS / PERCENTUAL	100


PROGRAMA: 1122 PROGRAMA MOSTRA GOIÁS

OBJETIVO	TOTAL	ORGÃO GESTOR			
Identificar os recursos e as necessidades dos municípios no desenvolvimento da atividade turística, com ações de qualificação de destinos, na estruturação e organização de produtos e roteiros turísticos, na promoção do Estado em nível regional, nacional e internacional, transformando Goiás em um dos principais destinos turísticos, gerando emprego e renda para as comunidades envolvidas no processo.	32.190.000	5403 - GOIÁS TURISMO - AGÊNCIA GOIANA DE TURISMO			
AÇÃO	TÍTULO	UNIDADE ORÇAMENTÁRIA EXECUTORA	VALOR	PRODUTO / UNIDADE	META
	2131 DESENVOLVIMENTO DOS DESTINOS TURÍSTICOS	TOTAL DA AÇÃO 2131	7.019.000		
	2167 IMPLANTAÇÃO DE ESTUDOS E PESQUISAS TURÍSTICAS	TOTAL DA AÇÃO 2167	5.533.000		
	2227 REGULARIZAÇÃO E CADASTRAMENTO DE SERVIÇOS TURÍSTICOS	TOTAL DA AÇÃO 2227	119.000		
	2482 APOIO A EVENTOS	TOTAL DA AÇÃO 2482	15.518.000		
	2483 APOIO A ATRAÇÃO DE EVENTOS	TOTAL DA AÇÃO 2483	4.001.000		






PROGRAMA: 1123 PROGRAMA FOMENTO À CULTURA DO CENTRO CULTURAL OSCAR NIEMEYER

OBJETIVO	TOTAL	ORGÃO GESTOR			
Possibilitar condições para o desenvolvimento da cultura como uma atividade econômica sustentável, com papel relevante na geração de empregos e divisas, assegurando, através das ações culturais, a promoção cultural do Estado de Goiás, dentro de um padrão internacional de mercado.	5.416.000	1100 - SECRETARIA DA CASA CIVIL			
AÇÃO	TÍTULO	UNIDADE ORÇAMENTÁRIA EXECUTORA	VALOR	PRODUTO / UNIDADE	META
	1022 IMPLANTAÇÃO DA BIBLIOTECA DO CENTRO CULTURAL OSCAR NIEMEYER	TOTAL DA AÇÃO 1022	2.664.000		
	1119 IMPLANTAÇÃO E MANUTENÇÃO DO SALÃO NACIONAL DE ARTES	TOTAL DA AÇÃO 1119	1.368.000		
	2033 PROMOÇÃO DE EVENTOS	TOTAL DA AÇÃO 2033	998.000		
	2071 APOIO ÀS ATIVIDADES CULTURAIS	TOTAL DA AÇÃO 2071	288.000		
	2139 INCENTIVO À FORMAÇÃO ARTÍSTICA E CULTURAL	TOTAL DA AÇÃO 2139	98.000		


PROGRAMA: 1124 PROGRAMA DE MODERNIZAÇÃO DA PROCURADORIA-GERAL DO ESTADO DE GOIÁS

OBJETIVO	TOTAL	ORGÃO GESTOR			
Garantir adequada estrutura física e organizacional compatível com as atribuições legais da instituição, na representação judicial e consultoria jurídica do estado de Goiás.	99.000	1400 - PROCURADORIA-GERAL DO ESTADO DE GOIÁS - PGE			
AÇÃO	TÍTULO	UNIDADE ORÇAMENTÁRIA EXECUTORA	VALOR	PRODUTO / UNIDADE	META
	1192 CONSTRUÇÃO E INSTALAÇÃO DO PRÉDIO DA SEDE DA PROCURADORIA-GERAL DO ESTADO	TOTAL DA AÇÃO 1192	2.000		
	2524 DEFESA DOS INTERESSES LEGAIS DA ADMINISTRAÇÃO PÚBLICA ESTADUAL	TOTAL DA AÇÃO 2524	97.000		



PROGRAMA: 1125 PROGRAMA DE ASSISTÊNCIA JURÍDICA JUDICIAL E EXTRAJUDICIAL

OBJETIVO	TOTAL	ORGÃO GESTOR			
Prestar assistência judicial e jurídica à população carente.	1.237.000	1200 - DEFENSORIA PÚBLICA DO ESTADO DE GOIÁS			
AÇÃO	TÍTULO	UNIDADE ORÇAMENTÁRIA EXECUTORA	VALOR	PRODUTO / UNIDADE	META
	2006 EXECUÇÃO PENAL	TOTAL DA AÇÃO 2006	74.000		
	2013 DEFENSORIA CIVIL	TOTAL DA AÇÃO 2013	159.000		
	2023 JUIZADOS ESPECIAIS	TOTAL DA AÇÃO 2023	149.000		
	2028 DEFENSORIA CRIMINAL	TOTAL DA AÇÃO 2028	199.000		
	2054 DEFENSORIA DO CONSUMIDOR	TOTAL DA AÇÃO 2054	343.000		
	2097 DEFENSORIA DA INFÂNCIA E JUVENTUDE	TOTAL DA AÇÃO 2097	218.000		
	2507 IMPLANTAÇÃO DE NÚCLEOS REGIONAIS E ESPECIALIZADOS DE DEFENSORIA PÚBLICA	TOTAL DA AÇÃO 2507	95.000		

PROGRAMA: 1126 PROGRAMA DE MELHORIA DA ASSISTÊNCIA À SAÚDE DO SERVIDOR PÚBLICO









OBJETIVO	TOTAL	ORGÃO GESTOR			
Promover, obedecendo aos princípios de economicidade, eficiência, eficácia e efetividade, a implementação de serviços de assistência à saúde dos usuários do Ipasgo Saúde.	894.893.000	5704 - INSTITUTO DE ASSISTÊNCIA DOS SERVIDORES PÚBLICOS DO ESTADO DE GOIÁS - IPASGO			
AÇÃO	TÍTULO	UNIDADE ORÇAMENTÁRIA EXECUTORA	VALOR	PRODUTO / UNIDADE	META
	2182 OTIMIZAÇÃO DO ATENDIMENTO AO USUÁRIO DO IPASGO	TOTAL DA AÇÃO 2182	6.791.000		
	2201 IMPLEMENTAÇÃO DE SERVIÇOS DE ASSISTÊNCIA A SAÚDE	TOTAL DA AÇÃO 2201	881.147.000		

PROGRAMA: 1126 PROGRAMA DE MELHORIA DA ASSISTÊNCIA À SAÚDE DO SERVIDOR PÚBLICO


AÇÃO	TÍTULO	UNIDADE ORÇAMENTÁRIA EXECUTORA	VALOR	PRODUTO / UNIDADE	META
	2327 PROVER MATERIAIS E SERVIÇOS PARA A OPERAÇÃO DE TI/TELECOM NO IPASGO	TOTAL DA AÇÃO 2327	5.454.000		
	2373 ADEQUAÇÃO DE IMÓVEIS E INSTALAÇÕES ADMINISTRATIVAS E DE ATENDIMENTO DO IPASGO	TOTAL DA AÇÃO 2373	1.500.000		
	2527 MODERNIZAÇÃO DA BASE DE DADOS DE USUÁRIOS	TOTAL DA AÇÃO 2527	1.000		

PROGRAMA: 1129 PROGRAMA DE REGULAÇÃO E FISCALIZAÇÃO DOS SERVIÇOS PÚBLICOS

OBJETIVO	TOTAL	ORGÃO GESTOR
Garantir serviços públicos adequados às necessidades dos usuários.	4.714.000	5702 - AGÊNCIA GOIANA DE REGULAÇÃO, CONTROLE E FISCALIZAÇÃO DE SERVIÇOS PÚBLICOS - AGR

AÇÃO	TÍTULO	UNIDADE ORÇAMENTÁRIA EXECUTORA	VALOR	PRODUTO / UNIDADE	META
	2085 CONTROLAR E FISCALIZAR OS SERVIÇOS DE SAÚDE DELEGADO A TERCEIROS	TOTAL DA AÇÃO 2085	120.000		
	2245 FISCALIZAÇÃO DOS SERVIÇOS DA GERAÇÃO DE ENERGIA ELÉTRICA	TOTAL DA AÇÃO 2245	112.000		
	2259 FISCALIZAÇÃO DA EXPLORAÇÃO DOS RECURSOS HÍDRICOS DO ESTADO	TOTAL DA AÇÃO 2259	120.000		
	2260 FISCALIZAÇÃO DA EXPLORAÇÃO DOS RECURSOS MINERAIS DO ESTADO	TOTAL DA AÇÃO 2260	120.000		
	2266 REGULAÇÃO, CONTROLE E FISCALIZAÇÃO DOS BENS DESESTATIZADOS, PARCERIAS E INVESTIMENTOS	TOTAL DA AÇÃO 2266	120.000		
	2282 FISCALIZAÇÃO DOS SERVIÇOS DE DISTRIBUIÇÃO DE ENERGIA ELÉTRICA	TOTAL DA AÇÃO 2282	162.000		
	2333 REGULAÇÃO, CONTROLE E FISCALIZAÇÃO DOS SERVIÇOS DE SANEAMENTO BÁSICO	TOTAL DA AÇÃO 2333	750.000		
	2372 REGULAÇÃO, CONTROLE E FISCALIZAÇÃO DOS SERVIÇOS DE TRANSPORTE INTERMUNICIPAL	TOTAL DA AÇÃO 2372	3.090.000		
	2434 REGULAÇÃO, CONTROLE E FISCALIZAÇÃO ECONÔMICA-FINANCEIRA DAS EMPRESAS PRESTADORAS DE SERVIÇOS PÚBLICOS	TOTAL DA AÇÃO 2434	120.000		



PROGRAMA: 1130 PROGRAMA DE GESTÃO DE SUPRIMENTOS E LOGÍSTICA

OBJETIVO	TOTAL	ORGÃO GESTOR			
Promover a racionalização e qualidade dos gastos públicos através da gestão estratégica de suprimentos, frotas, aquisições, contratos, logística documental e patrimônio mobiliário e imobiliário do Estado de Goiás.	4.325.000	2700 - SECRETARIA DE GESTÃO E PLANEJAMENTO			
AÇÃO	TÍTULO	UNIDADE ORÇAMENTÁRIA EXECUTORA	VALOR	PRODUTO / UNIDADE	META
 2168 IMPLEMENTAÇÃO DO SISTEMA ESTADUAL DE SUPRIMENTOS E LOGÍSTICA		TOTAL DA AÇÃO 2168	4.325.000		






PROGRAMA: 1132 PROGRAMA DE LOGÍSTICA DE TRANSPORTE MULTIMODAL - PLATAFORMA E REDES

OBJETIVO	TOTAL	ORGÃO GESTOR			
Otimizar o tráfego e atividades relativas ao transporte terrestre, aéreo, ferroviário e hidroviário.	6.000	2700 - SECRETARIA DE GESTÃO E PLANEJAMENTO			
AÇÃO	TÍTULO	UNIDADE ORÇAMENTÁRIA EXECUTORA	VALOR	PRODUTO / UNIDADE	META
1046 REDES MULTIMODAIS DE TRANSPORTES		TOTAL DA AÇÃO 1046	6.000		

PROGRAMA: 1133 PROGRAMA ESTADUAL DE INVESTIMENTOS E PARCERIAS

OBJETIVO	TOTAL	ORGÃO GESTOR			
Reduzir o papel do Estado como produtor direto de serviços públicos para o mercado e atrair capital da iniciativa privada para impulsionar o desenvolvimento da infraestrutura de serviços essenciais.	3.156.000	2700 - SECRETARIA DE GESTÃO E PLANEJAMENTO			
AÇÃO	TÍTULO	UNIDADE ORÇAMENTÁRIA EXECUTORA	VALOR	PRODUTO / UNIDADE	META
 1041 PLATAFORMA LOGÍSTICA MULTIMODAL		TOTAL DA AÇÃO 1041	3.007.000		
 2420 GERENCIAMENTO, APOIO E COORDENAÇÃO DOS PROJETOS DE INVESTIMENTOS, PARCERIAS E DESESTATIZAÇÃO		TOTAL DA AÇÃO 2420	149.000		


PROGRAMA: 1134 PROGRAMA DE DESENVOLVIMENTO E CAPACITAÇÃO - ESCOLA DE GOVERNO

OBJETIVO	TOTAL	ORGÃO GESTOR			
Promover a formação de Gerentes, Dirigentes e Servidores visando a profissionalização, desenvolvimento de competências profissionais e o fortalecimento do seu papel como agente indutor de mudanças que busca resultados e o desenvolvimento.	14.662.000	2700 - SECRETARIA DE GESTÃO E PLANEJAMENTO			
AÇÃO	TÍTULO	UNIDADE ORÇAMENTÁRIA EXECUTORA	VALOR	PRODUTO / UNIDADE	META
 1025 DESENVOLVIMENTO DO SERVIDOR		TOTAL DA AÇÃO 1025	182.000		
2157 OPERACIONALIZAÇÃO DAS AÇÕES DA ESCOLA DE GOVERNO		TOTAL DA AÇÃO 2157	1.022.000		
		2751 FUNDO DE CAPACITAÇÃO DO SERVIDOR	1.022.000	SERVIDOR CAPACITADO / PESSOA	1.000
2332 REALIZAÇÃO DE CONCURSOS PÚBLICOS E PROCESSOS SELETIVOS SIMPLIFICADOS		TOTAL DA AÇÃO 2332	401.000		
		2751 FUNDO DE CAPACITAÇÃO DO SERVIDOR	401.000	AÇÃO EXECUTADA / PERCENTUAL	100
 2348 IMPLANTAÇÃO DE SISTEMAS DE CAPACITAÇÃO E DESENVOLVIMENTO DE SERVIDORES		TOTAL DA AÇÃO 2348	253.000		
 2452 CAPACITAÇÃO E DESENVOLVIMENTO DA ALTA DIREÇÃO		TOTAL DA AÇÃO 2452	102.000		
		2751 FUNDO DE CAPACITAÇÃO DO SERVIDOR	100.000	SERVIDOR CAPACITADO / PESSOA	50
 2473 AMPLIAÇÃO DA AGENDA DE ALIANÇAS COM MUNICÍPIOS		TOTAL DA AÇÃO 2473	60.000		
		2751 FUNDO DE CAPACITAÇÃO DO SERVIDOR	4.000	PESSOA CAPACITADA / NUMERO	3.500
 2487 CAPACITAÇÃO PARA A MELHORIA DO PLANEJAMENTO E DA GESTÃO PÚBLICA		TOTAL DA AÇÃO 2487	91.000		
2539 CAPACITAÇÃO DO SERVIDOR PÚBLICO E DESENVOLVIMENTO DE PARCERIAS COM FORNECEDORES		TOTAL DA AÇÃO 2539	12.551.000		
		2751 FUNDO DE CAPACITAÇÃO DO SERVIDOR	12.551.000	PESSOA CAPACITADA / PESSOA	3.500


PROGRAMA: 1135 PROGRAMA DE DESENVOLVIMENTO DA GESTÃO DE RECURSOS HUMANOS

OBJETIVO	TOTAL	ORGÃO GESTOR			
Consolidar e desenvolver sistemas e práticas modernas de Gestão de Recursos Humanos, tornando as atividades administrativas, mais eficientes e eficazes no tratamento dos dados dos servidores, bem como possibilitar um maior controle da folha de pagamento, evitando fraudes e/ou pagamentos indevidos, contribuindo para redução do desperdício, preservando o erario público.	584.000	2700 - SECRETARIA DE GESTÃO E PLANEJAMENTO			
AÇÃO	TÍTULO	UNIDADE ORÇAMENTÁRIA EXECUTORA	VALOR	PRODUTO / UNIDADE	META
	2411 DESENVOLVIMENTO DO SISTEMA ESTADUAL DE GESTÃO DE RECURSOS HUMANOS	TOTAL DA AÇÃO 2411	584.000		


PROGRAMA: 1137 PROGRAMA DE DESENVOLVIMENTO REGIONAL E POLOS DE DESENVOLVIMENTO

OBJETIVO	TOTAL	ORGÃO GESTOR			
PROMOVER O DESENVOLVIMENTO SOCIOECONÔMICO DOS MUNICÍPIOS DE MANEIRA EQUILIBRADA E SUSTENTÁVEL, VALORIZANDO SUAS POTENCIALIDADES E FORTALECENDO-OS ATRAVÉS DA IMPLANTAÇÃO DE UM CONJUNTO DE AÇÃO INTEGRADAS - OBRAS, SERVIÇOS E ATIVIDADES, EM DIVERSOS SETORES.	34.463.000	2700 - SECRETARIA DE GESTÃO E PLANEJAMENTO			
AÇÃO	TÍTULO	UNIDADE ORÇAMENTÁRIA EXECUTORA	VALOR	PRODUTO / UNIDADE	META
	1140 OPERACIONALIZAÇÃO DE PROJETOS E POLOS DE DESENVOLVIMENTO REGIONAL	TOTAL DA AÇÃO 1140	24.054.000		
		2701 GAB.DO SEC.DE GESTÃO E PLANEJ.	816.000	AÇÃO EXECUTADA / PERCENTUAL	100
		2753 FUNDO DE FOM. AO DESENV. ECON.E SOCIAL	23.238.000	AÇÃO EXECUTADA / PERCENTUAL	100
 1246 AÇÕES DE DESENVOLVIMENTO REGIONAL - PAI		TOTAL DA AÇÃO 1246	10.381.000		
2541 MELHORIA E EXPANSÃO DA ENERGIA		TOTAL DA AÇÃO 2541	28.000		
		3501 GAB. SEC. DE INFRA, CID. E AS. METROPOLI	28.000	AÇÃO REALIZADA / PERCENTUAL	100


PROGRAMA: 1138 PROGRAMA PROFISSIONAL DA EDUCAÇÃO QUALIFICADO E VALORIZADO

OBJETIVO	TOTAL	ORGÃO GESTOR			
VALORIZAR E FORTALECER OS PROFISSIONAIS DE EDUCAÇÃO, ESTRUTURAR O SISTEMA DE RECONHECIMENTO E REMUNERAÇÃO POR MÉRITO E PROMOVER MUDANÇAS NA GESTÃO E INFRAESTRUTURA DAS UNIDADES EDUCACIONAIS, PARA QUE PRÁTICAS DE ENSINO COM ALTO IMPACTO DE APRENDIZAGEM SEJA ADOTADAS NA REDE ESTADUAL DE ENSINO DE FORMA A REDUZIR A DESIGUALDADE EDUCACIONAL DAS ESCOLAS GOIANAS E MELHORAR A PONTUAÇÃO DO ESTADO NO ÍNDICE DE DESENVOLVIMENTO DA EDUCAÇÃO BÁSICA - IDEB	16.525.000	2200 - SECRETARIA DA EDUCAÇÃO			
AÇÃO	TÍTULO	UNIDADE ORÇAMENTÁRIA EXECUTORA	VALOR	PRODUTO / UNIDADE	META
	2175 CRIAÇÃO E IMPLANTAÇÃO DA ACADEMIA DE LIDERANÇA	TOTAL DA AÇÃO 2175	1.009.000	PROFISSIONAL CAPACITADO / PESSOA	1.102
		2201 GABINETE SEC. DA EDUCACAO	1.009.000		
	2357 CRIAÇÃO E IMPLANTAÇÃO DA ESCOLA DE FORMAÇÃO DOS PROFISSIONAIS DA EDUCAÇÃO	TOTAL DA AÇÃO 2357	1.009.000	PROFISSIONAL CAPACITADO / PESSOA	4.124
		2201 GABINETE SEC. DA EDUCACAO	1.009.000		
	2450 FORMAÇÃO INICIAL E CONTINUADA, PRESENCIAL E A DISTÂNCIA DOS PROFIS. DA SEE NAS DIVERSAS ÁREAS DO CONHECIMENTO	TOTAL DA AÇÃO 2450	14.507.000		




PROGRAMA: 1139 PROGRAMA DE INFRAESTRUTURA DE TURISMO

OBJETIVO	TOTAL	ORGÃO GESTOR			
IMPLANTAR INFRAESTRUTURA TURÍSTICA NOS DESTINOS E SINALIZAÇÃO TURÍSTICA ADEQUADA PARA A ORIENTAÇÃO DOS TURISTAS, CONTEMPLANDO AINDA AÇÕES ARTICULADAS QUE ABORDEM A INFRAESTRUTURA BÁSICA DOS MUNICÍPIOS. O PROGRAMA CONTEMPLA A LOGÍSTICA DOS TRANSPORTES EM RELAÇÃO A MALHA AÉREA, A INFRAESTRUTURA RODOVIÁRIA, AQUÁRIA E FERROVIÁRIA.	21.613.000	5403 - GOIÁS TURISMO - AGÊNCIA GOIANA DE TURISMO			
AÇÃO	TÍTULO	UNIDADE ORÇAMENTÁRIA EXECUTORA	VALOR	PRODUTO / UNIDADE	META
	2132 IMPLANTAÇÃO DE INFRAESTRUTURA TURÍSTICA	TOTAL DA AÇÃO 2132	21.613.000		

PROGRAMA: 1140 PROGRAMA DE TELECOMUNICAÇÃO

OBJETIVO	TOTAL	ORGÃO GESTOR			
IMPLANTAR ACESSOS A SERVIÇOS DE TELECOMUNICAÇÃO A TODA POPULAÇÃO.	1.000	3500 - SECRETARIA DE INFRAESTRUTURA, CIDADES E ASSUNTOS METROPOLITANOS			
AÇÃO	TÍTULO	UNIDADE ORÇAMENTÁRIA EXECUTORA	VALOR	PRODUTO / UNIDADE	META
 1026 TELECOMUNICAÇÕES PARA TODOS		TOTAL DA AÇÃO 1026	1.000		

PROGRAMA: 1141 PROGRAMA DE DESENVOLVIMENTO SUSTENTÁVEL

OBJETIVO	TOTAL	ORGÃO GESTOR			
QUALIFICAR O DESENVOLVIMENTO SUSTENTÁVEL NO ESTADO DE GOIÁS.	182.000	2600 - SECRETARIA DO MEIO AMBIENTE E DOS RECURSOS HÍDRICOS			
AÇÃO	TÍTULO	UNIDADE ORÇAMENTÁRIA EXECUTORA	VALOR	PRODUTO / UNIDADE	META
 1023 GEF - CERRADO SUSTENTÁVEL		TOTAL DA AÇÃO 1023	4.000		
 2078 ZONEAMENTO ECOLÓGICO-ECONÔMICO		TOTAL DA AÇÃO 2078	114.000		
 2244 INSTITUIÇÃO DA POLÍTICA ESTADUAL DE MUDANÇAS CLIMÁTICAS		TOTAL DA AÇÃO 2244	64.000		

PROGRAMA: 4001 PROGRAMA APOIO ADMINISTRATIVO

OBJETIVO	TOTAL	ORGÃO GESTOR			
Apoiar as atividades da Secretaria das Cidades	7.542.253.000	9999 - TODOS OS ÓRGÃOS E ENTIDADES			
AÇÃO	TÍTULO	UNIDADE ORÇAMENTÁRIA EXECUTORA	VALOR	PRODUTO / UNIDADE	META
4001 APOIO ADMINISTRATIVO		TOTAL DA AÇÃO 4001	7.542.253.000		
		2752 FUNDO DE FINANC. DO BANCO DO POVO	2.001.000	AÇÃO EXECUTADA / PERCENTUAL	100
		2954 FUNDO REAP. E APERF. DA PM	5.000	APOIO REALIZADO / PERCENTUAL	100

PROGRAMA: 4002 PROGRAMA SEGURANÇA/PROTEÇÃO DAS AUTORIDADES GOVERNAMENTAIS

OBJETIVO	TOTAL	ORGÃO GESTOR			
Promover Segurança e Proteção das Autoridades Governamentais e Apoio e Manutenção do Órgão.	28.961.000	9999 - TODOS OS ÓRGÃOS E ENTIDADES			
AÇÃO	TÍTULO	UNIDADE ORÇAMENTÁRIA EXECUTORA	VALOR	PRODUTO / UNIDADE	META
4002 SEGURANÇA/PROTEÇÃO DAS AUTORIDADES		TOTAL DA AÇÃO 4002	28.961.000		

PROGRAMA: 4002 PROGRAMA SEGURANÇA/PROTEÇÃO DAS AUTORIDADES GOVERNAMENTAIS

AÇÃO	TÍTULO	UNIDADE ORÇAMENTÁRIA EXECUTORA	VALOR	PRODUTO / UNIDADE	META
	GOVERNAMENTAIS				

PROGRAMA: 4003 PROGRAMA MANUTENÇÃO E CONSERVAÇÃO DO PALÁCIO DAS ESMERALDAS

OBJETIVO	TOTAL	ORGÃO GESTOR
Manutenção e Conservação do Palácio das Esmeraldas.	5.700.000	9999 - TODOS OS ÓRGÃOS E ENTIDADES

AÇÃO	TÍTULO	UNIDADE ORÇAMENTÁRIA EXECUTORA	VALOR	PRODUTO / UNIDADE	META
4003 MANUTENÇÃO E CONSERVAÇÃO DO PALÁCIO DAS ESMERALDAS		TOTAL DA AÇÃO 4003	5.700.000		

PROGRAMA: 4004 PROGRAMA MANUTENÇÃO E CONSERVAÇÃO DO PALÁCIO PEDRO LUDOVICO TEIXEIRA

OBJETIVO	TOTAL	ORGÃO GESTOR
Manutenção e Conservação do Palácio Pedro Ludovico Teixeira.	8.955.000	9999 - TODOS OS ÓRGÃOS E ENTIDADES

AÇÃO	TÍTULO	UNIDADE ORÇAMENTÁRIA EXECUTORA	VALOR	PRODUTO / UNIDADE	META
4004 MANUTENÇÃO E CONSERVAÇÃO DO PALÁCIO PEDRO LUDOVICO TEIXEIRA		TOTAL DA AÇÃO 4004	8.955.000		

PROGRAMA: 4005 PROGRAMA GESTÃO E COORDENAÇÃO DO GOVERNO ESTADUAL

OBJETIVO	TOTAL	ORGÃO GESTOR
Promover ação de apoio governamental, manutenção da Governadoria do Estado e folha de pagamento de pessoal ativo.	83.000	9999 - TODOS OS ÓRGÃOS E ENTIDADES

AÇÃO	TÍTULO	UNIDADE ORÇAMENTÁRIA EXECUTORA	VALOR	PRODUTO / UNIDADE	META
4005 GESTÃO E COORDENAÇÃO DO GOVERNO ESTADUAL		TOTAL DA AÇÃO 4005	83.000		

PROGRAMA: 4006 PROGRAMA MANUTENÇÃO DO CENTRO CULTURAL OSCAR NIEMEYER

OBJETIVO	TOTAL	ORGÃO GESTOR
Promover ação de apoio governamental e manutenção do Centro Cultural Oscar Niemeyer.	383.000	9999 - TODOS OS ÓRGÃOS E ENTIDADES

AÇÃO	TÍTULO	UNIDADE ORÇAMENTÁRIA EXECUTORA	VALOR	PRODUTO / UNIDADE	META
4006 MANUTENÇÃO DO CENTRO CULTURAL OSCAR NIEMEYER		TOTAL DA AÇÃO 4006	383.000		

PROGRAMA: 4006 PROGRAMA MANUTENÇÃO DO CENTRO CULTURAL OSCAR NIEMEYER

AÇÃO	TÍTULO	UNIDADE ORÇAMENTÁRIA EXECUTORA	VALOR	PRODUTO / UNIDADE	META
------	--------	--------------------------------	-------	-------------------	------

PROGRAMA: 4007 PROGRAMA MANUTENÇÃO DO CONSELHO ESTADUAL DE CULTURA

OBJETIVO	TOTAL	ORGÃO GESTOR
Promover ação de apoio governamental e manutenção do Conselho Estadual de Cultura.	61.000	9999 - TODOS OS ÓRGÃOS E ENTIDADES

AÇÃO	TÍTULO	UNIDADE ORÇAMENTÁRIA EXECUTORA	VALOR	PRODUTO / UNIDADE	META
4007 MANUTENÇÃO DO CONSELHO ESTADUAL DE CULTURA		TOTAL DA AÇÃO 4007	61.000		

PROGRAMA: 4008 PROGRAMA MANUTENÇÃO DO CONSELHO ESTADUAL DE EDUCAÇÃO

OBJETIVO	TOTAL	ORGÃO GESTOR
Promover ação de apoio governamental e manutenção do Conselho Estadual de Educação.	81.000	9999 - TODOS OS ÓRGÃOS E ENTIDADES

AÇÃO	TÍTULO	UNIDADE ORÇAMENTÁRIA EXECUTORA	VALOR	PRODUTO / UNIDADE	META
4008 MANUTENÇÃO DO CONSELHO ESTADUAL DE EDUCAÇÃO		TOTAL DA AÇÃO 4008	81.000		

PROGRAMA: 4010 MANUTENÇÃO DO GRUPO EXECUTIVO DE ENFRENTAMENTO ÀS DROGAS

OBJETIVO	TOTAL	ORGÃO GESTOR
COMBATER O USO DE DROGAS PARA OS DEPENDENTES QUIMICOS	764.000	2100 - SECRETARIA DE CIDADANIA E TRABALHO

AÇÃO	TÍTULO	UNIDADE ORÇAMENTÁRIA EXECUTORA	VALOR	PRODUTO / UNIDADE	META
4010 MANUTENÇÃO DO GRUPO EXECUTIVO DE ENFRENTAMENTO ÀS DROGAS		TOTAL DA AÇÃO 4010	764.000		
		2153 FUNDO ESP. ENFRENT. AS DROGAS	764.000	MANUTENÇÃO ADMINISTRATIVA REALIZADA / REAL	1

PROGRAMA: 9000 RESERVA DE CONTINGENCIA

OBJETIVO	TOTAL	ORGÃO GESTOR
AÇÃO PARA ABERTURA DE CRÉDITOS ADICIONAIS	1.000	2702 - ENCARGOS GERAIS DO ESTADO

AÇÃO	TÍTULO	UNIDADE ORÇAMENTÁRIA EXECUTORA	VALOR	PRODUTO / UNIDADE	META
9000 RESERVA DE CONTINGÊNCIA		TOTAL DA AÇÃO 9000	1.000		

PROGRAMA: 9000 RESERVA DE CONTINGENCIA

AÇÃO	TÍTULO	UNIDADE ORÇAMENTÁRIA EXECUTORA	VALOR	PRODUTO / UNIDADE	META
-------------	---------------	---------------------------------------	--------------	--------------------------	-------------

PROGRAMA: 9999 RESERVA DE CONTINGÊNCIA

OBJETIVO	TOTAL	ORGÃO GESTOR
PROGRAMA PARA ABERTURA DE CRÉDITOS ADICIONAIS	389.324.000	2702 - ENCARGOS GERAIS DO ESTADO

AÇÃO	TÍTULO	UNIDADE ORÇAMENTÁRIA EXECUTORA	VALOR	PRODUTO / UNIDADE	META
9000 RESERVA DE CONTINGÊNCIA		TOTAL DA AÇÃO 9000	164.504.000		
9001 RESERVA DE CONTINGÊNCIA PARA ATENDIMENTO DE EMENDAS DE INICIATIVA PARLAMENTAR		TOTAL DA AÇÃO 9001	148.125.000		
9002 RESERVA DE RECURSOS PARA COMPENSAÇÃO DE PROJETOS DE LEI DE INICIATIVA PARLAMENTAR		TOTAL DA AÇÃO 9002	76.695.000		



Anexo II

Legislação dos Órgãos e Entidades

Goiás é bem-estar...



LEGISLAÇÃO DOS ÓRGÃOS DA ADMINISTRAÇÃO PÚBLICA

0100 - ASSEMBLÉIA LEGISLATIVA DO ESTADO DE GOIÁS

Resolução	190	14/10/1971
Decreto Administrativo	876	27/03/1972
Constituição Federal	.	05/10/1988
Constituição Estadual	.	05/10/1989
Lei Estadual	11.077	27/12/1989
Lei Complementar Federal	101	04/05/2000

0101 - GABINETE DO PRESIDENTE DA ASSEMBLÉIA LEGISLATIVA

Decreto Administrativo	876	27/07/0974
Resolução	190	14/10/1971
Constituição Federal	000	05/10/1988
Constituição Estadual	000	05/10/1989
Lei Estadual	11.077	27/12/1989
Lei Complementar Federal	101	04/05/2000

0150 - FUNDO DE MODERNIZAÇÃO E APRIMORAMENTO FUNCIONAL DA ASSEMBLÉIA LEGISLATIVA DO ESTADO DE GOIÁS - FEMAL-GO

Lei Estadual	15428	21/10/2005
Decreto Estadual	1197	16/12/2005
Lei Estadual	17631	15/05/2012

0200 - TRIBUNAL DE CONTAS DO ESTADO DE GOIÁS

LEGISLAÇÃO DOS ÓRGÃOS DA ADMINISTRAÇÃO PÚBLICA

Lei Federal	4.320	16/03/1964
Lei Estadual	6.830	12/11/1967
Resolução	1.733	22/12/1967
Lei Federal	6.223	30/10/1969
Decreto Estadual	166	10/04/1970
Lei Estadual	8.393	29/12/1977
Constituição Estadual	999999.	05/10/1989

0201 - GABINETE DO PRESIDENTE DO TRIBUNAL DE CONTAS DO ESTADO

Constituição Federal	01	05/10/1988
Constituição Estadual	01	05/10/1989
Constituição Estadual	16.168	11/12/2007
Resolução	22	04/09/2008

0250 - FUNDO DE MODERNIZAÇÃO DO TRIBUNAL DE CONTAS DO ESTADO DE GOIÁS

Lei Estadual	15.034	06/12/2004
Resolução	006	02/01/2006

0301 - GABINETE DO PRESIDENTE DO TRIBUNAL DE CONTAS DOS MUNICÍPIOS

Lei Estadual	8.338	18/11/1977
Lei Estadual	14.773	26/05/2004

0350 - FUNDO ESPECIAL DE REAPARELHAMENTO DO TRIBUNAL DE CONTAS DOS MUNICÍPIOS

LEGISLAÇÃO DOS ÓRGÃOS DA ADMINISTRAÇÃO PÚBLICA

Lei Estadual	14.773	26/05/2004
Resolução	00010	07/12/2004

0401 - GABINETE DO PRESIDENTE DO TRIBUNAL DE JUSTIÇA DO ESTADO DE GOIÁS

Lei Estadual	9.129	22/12/1981
Lei Estadual	17.542	10/01/2012

0451 - FUNDO ESPECIAL DOS JUIZADOS DO PODER JUDICIÁRIO

Lei Estadual	12.832	15/01/1996
Resolução	10	30/05/1996

0452 - FUNDO ESPECIAL DE REAPARELHAMENTO E MODERNIZAÇÃO DO PODER JUDICIÁRIO - FUNDESP-PJ

Lei Estadual	12986/96	31/12/1996
Lei Estadual	13085	19/06/1997
Resolução	853/97	30/06/1997

0700 - MINISTÉRIO PÚBLICO

Lei Estadual	5.550	11/11/1964
Lei Estadual	5.613	13/11/1964
Decreto Estadual	20	10/02/1965
Lei Estadual	7.760	20/11/1973

LEGISLAÇÃO DOS ÓRGÃOS DA ADMINISTRAÇÃO PÚBLICA

Decreto Estadual	394	07/03/1975
Lei Complementar Federal	40	14/12/1981
Lei Estadual	9.991	31/01/1986
Lei Estadual	10.160	09/04/1987
Decreto Estadual	2.735	11/06/1987
Decreto Estadual	2.991	06/07/1988
Lei Estadual	1.621	20/07/1988
Constituição Estadual	.	05/10/1989
Lei Estadual	11.182	23/04/1990
Lei Estadual	11.184	26/04/1990
Lei Estadual	11.675	23/03/1992
Lei Federal	8.625	12/02/1993
Lei Estadual	12.023	23/06/1993
Lei Estadual	12.432	26/08/1994
Lei Estadual	12.625	26/05/1995
Lei Estadual	13.162	05/11/1997
Lei Estadual	25	25/07/1998
Lei Estadual	32	29/09/2000

0701 - GABINETE DO PROCURADOR GERAL DE JUSTIÇA

Lei Estadual	25	06/07/1998
Lei Estadual	32	29/09/2000
Lei Complementar Estadual	65	18/12/2008
Lei Complementar Estadual	75	21/09/2009
Lei Complementar Estadual	81	26/01/2011
Lei Complementar Estadual	83	13/04/2011

0750 - FUNDO DE MODERNIZAÇÃO E APRIMORAMENTO FUNCIONAL DO MINISTÉRIO PÚBLICO DO ESTADO DE GOIÁS

Lei Estadual	14.909	09/08/2004
Resolução	018	25/11/2004

LEGISLAÇÃO DOS ÓRGÃOS DA ADMINISTRAÇÃO PÚBLICA

	Lei Estadual	16.184	27/12/2007
1101	- GABINETE DO SECRETÁRIO DA CASA CIVIL		
	Lei Estadual	10.160	09/04/1987
	Lei Estadual	10.502	09/05/1988
	Lei Estadual	11.655	26/12/1991
	Lei Estadual	14383	31/12/2002
	Lei Estadual	15123	11/02/2005
	Lei Estadual	16272	30/05/2008
	Lei Estadual	17257	25/01/2011
1150	- FUNDO ESTADUAL DO CENTRO CULTURAL OSCAR NIEMEYER - FECCON		
	Lei Estadual	17.319	20/06/2011
	Decreto Estadual	7.578	20/03/2012
1201	- GABINETE DO DEFENSOR PÚBLICO-GERAL DO ESTADO		
	Lei Estadual	16.272	30/05/2008
	Lei Estadual	17.654	05/06/2012
1250	- FUNDO DE MANUTENÇÃO E REAPARELHAMENTO DA DEFENSORIA PÚBLICA DO ESTADO DE GOIÁS - FUNDEPEG		

LEGISLAÇÃO DOS ÓRGÃOS DA ADMINISTRAÇÃO PÚBLICA

Lei Estadual	9.785	07/10/1985
Lei Estadual	17.654	05/06/2012
Lei Estadual	17.701	04/07/2012

1300 - VICE-GOVERNADORIA DO ESTADO

Lei Estadual	3.999	14/11/1961
Decreto Estadual	1.235	09/05/1977
Decreto Estadual	1.242	20/05/1977
Lei Estadual	10.160	09/04/1987
Lei Estadual	11.655	26/12/1991
Decreto Estadual	3.746	09/03/1992
Lei Estadual	11.665	26/12/1992
Lei Estadual	12.603	07/04/1995
Decreto Estadual	5.614	02/07/2002

1301 - GABINETE DO VICE-GOVERNADOR

Lei Estadual	7986	11/11/1975
Lei Estadual	11655	26/12/1991
Lei Estadual	13456	16/04/1999
Decreto Estadual	5614	02/07/2002
Lei Estadual	14415	15/04/2003
Portaria	07/2003	28/05/2003
Lei Estadual	16272	30/05/2008
Portaria	088	04/11/2008
Portaria	035	03/05/2010
Portaria	04/2011	03/01/2011
Lei Estadual	17254/2011	19/01/2011
Lei Estadual	17257/2011	25/01/2011
Portaria	07/2011	31/01/2011
Portaria	009/2011	07/02/2011

LEGISLAÇÃO DOS ÓRGÃOS DA ADMINISTRAÇÃO PÚBLICA

Portaria	014/2011	18/02/2011
Portaria	013/2011	18/02/2011
Portaria	118/2011	21/09/2011

1400 - PROCURADORIA-GERAL DO ESTADO DE GOIÁS - PGE

Lei Estadual	5.550	11/11/1964
Lei Estadual	5.613	13/11/1964
Decreto Estadual	20	10/02/1965
Decreto Estadual	189	30/09/1966
Lei Estadual	7.845	13/08/1974
Lei Estadual	8.554	24/11/1978
Decreto Estadual	1.627	20/02/1979
Lei Estadual	8.814	14/05/1980
Lei Estadual	9.785	07/10/1985
Lei Estadual	10.067	30/06/1986
Lei Estadual	2.634	15/10/1986
Decreto Estadual	2.641	07/11/1986
Lei Estadual	9.963	10/11/1986
Lei Estadual	10.160	09/04/1987
Decreto Estadual	2.743	11/06/1987
Lei Estadual	10.329	07/12/1987
Decreto Estadual	2.981	29/06/1988
Lei Estadual	10.666	07/10/1988
Decreto Estadual	3.066	25/10/1988
Lei Estadual	10.872	07/10/1989
Lei Estadual	12.210	20/12/1993
Decreto Estadual	4.531	04/09/1995
Lei Estadual	13.451	15/04/1999
Decreto Estadual	5.074	09/07/1999
Lei Estadual	14.811	06/07/2004

1401 - GABINETE DO PROCURADOR GERAL DO ESTADO

LEGISLAÇÃO DOS ÓRGÃOS DA ADMINISTRAÇÃO PÚBLICA

Constituição Estadual	10.160	09/04/1987
Lei Complementar Estadual	58	04/07/2006
Lei Complementar Estadual	61	30/05/2008

1451 - FUNDO DE MANUTENÇÃO E REAPARELHAMENTO DA PROCURADORIA GERAL DO ESTADO - FUNPROGE

Lei Estadual	10.067	30/06/1986
Decreto Estadual	5.504	01/11/2001
Lei Complementar Estadual	94	19/09/2012

1501 - GABINETE DO SECRETÁRIO-CHEFE DA CONTROLADORIA-GERAL DO ESTADO

Lei Estadual	17257	25/01/2011
Lei Estadual	17351	20/06/2011
Decreto Lei Estadual	7396	07/07/2011

1601 - GABINETE DO CHEFE DO GABINETE MILITAR

Lei Estadual	13.456	16/04/1999
Lei Estadual	14.048	21/12/2001
Lei Estadual	14.383	31/12/2002
Decreto Estadual	5.924	25/03/2004

1900 - SECRETARIA DE ARTICULAÇÃO INSTITUCIONAL

LEGISLAÇÃO DOS ÓRGÃOS DA ADMINISTRAÇÃO PÚBLICA

Lei Estadual	13456	16/04/1999
Lei Estadual	14383	21/12/2002
Lei Estadual	14.474	16/07/2003
Decreto Estadual	5880	23/12/2003
Lei Estadual	15123	11/02/2005
Portaria	186	02/08/2005

1901 - GABINETE DO SECRETÁRIO DE ARTICULAÇÃO INSTITUCIONAL

Lei Estadual	13456	16/04/1999
Lei Estadual	14383	21/12/2002
Lei Estadual	14474	16/07/2003
Decreto Estadual	5880	23/12/2003
Lei Estadual	15123	11/02/2005
Portaria	186	02/08/2005
Lei Estadual	16272	30/05/2008
Lei Estadual	17257	25/01/2011
Decreto Estadual	7248	11/03/2011

2000 - SECRETARIA DE AGRICULTURA, PECUÁRIA E IRRIGAÇÃO

Lei Estadual	27	29/11/1947
Lei Estadual	12.603	07/04/1995
Decreto Estadual	4.718	09/10/1996
Lei Estadual	13.456	16/04/1999
Decreto Estadual	5.517	20/11/2001
Lei Estadual	14.751	22/04/2004
Decreto Estadual	5.960	04/06/2004

2001 - GABINETE DO SECRETÁRIO DE AGRICULTURA, PECUÁRIA E IRRIGAÇÃO

LEGISLAÇÃO DOS ÓRGÃOS DA ADMINISTRAÇÃO PÚBLICA

Lei Estadual	27	29/11/1947
Lei Estadual	13.456	16/04/1999
Lei Estadual	13.550	11/11/1999
Decreto Estadual	5.517	20/11/2001
Lei Estadual	13.998	13/12/2001
Decreto Estadual	5.540	21/01/2002
Lei Estadual	14.751	22/04/2004
Decreto Estadual	5.960	04/06/2004
Lei Estadual	16.272	30/05/2008
Lei Estadual	16.978	28/04/2010

2050 - FUNDO ESPECIAL DE DESENVOLVIMENTO RURAL - FUNDER

Lei Estadual	12.603	07/04/1995
Decreto Estadual	4.599	01/12/1995
Decreto Estadual	5.572	18/03/2002
Decreto Estadual	5.792	03/07/2003
Lei Estadual	14.884	22/07/2004
Decreto Estadual	6.424	29/03/2006

2101 - GABINETE DO SECRETÁRIO DE CIDADANIA E TRABALHO

Lei Estadual	13456	16/04/1999
Lei Estadual	17257	25/01/2011

2151 - FUNDO DE ASSISTÊNCIA SOCIAL - FEAS

Lei Estadual	12.730	21/11/1995
--------------	--------	------------

LEGISLAÇÃO DOS ÓRGÃOS DA ADMINISTRAÇÃO PÚBLICA

Decreto Estadual	4.627	25/01/1996
------------------	-------	------------

2152 - FUNDO ESTADUAL DOS DIREITOS DA CRIANÇA E DO ADOLESCENTE - FECAD

Lei Estadual	11.549	16/10/1991
Decreto Estadual	4.039	17/08/1993
Lei Estadual	12.974	27/12/1996

2153 - FUNDO ESPECIAL DE ENFRENTAMENTO AS DROGAS - FEDRO

Lei Estadual	17.834	01/12/2012
Lei Estadual	18.073	12/07/2013
Decreto Estadual	7.960	08/08/2013

2154 - FUNDO ESPECIAL DE APOIO À CRIANÇA E AO JOVEM - FCJ

Lei Estadual	17.887	27/12/2012
--------------	--------	------------

2200 - SECRETARIA DA EDUCAÇÃO

Lei Estadual	12.603	07/04/1995
Decreto Estadual	4.462	09/06/1995
Lei Estadual	12.647	10/07/1995
Decreto Estadual	4.519	10/08/1995

LEGISLAÇÃO DOS ÓRGÃOS DA ADMINISTRAÇÃO PÚBLICA

2201 - GABINETE DO SECRETÁRIO DA EDUCAÇÃO

Decreto Lei Estadual	234	06/12/1944
Decreto Lei Estadual	27	29/11/1947
Lei Estadual	1.370	09/11/1956
Lei Federal	9.424	24/12/1996
Decreto Federal	2.264	27/06/1997
Lei Federal	11.494	20/06/2007

2300 - SECRETARIA DA FAZENDA

Lei Estadual	12.603	07/04/1995
Lei Estadual	12.647	10/06/1995
Decreto Estadual	4.470	19/06/1995
Decreto Estadual	4.469	19/06/1995
Decreto Estadual	4.468	19/06/1995
Decreto Estadual	4.471	19/06/1995
Lei Estadual	12.789	26/12/1995
Lei Estadual	12.935	09/09/1996
Lei Estadual	13.458	16/04/1999
Lei Estadual	14.664/03	08/01/2004

2350 - FUNDO DE PROTEÇÃO SOCIAL DO ESTADO DE GOIÁS - PROTEGEGOIAS

Lei Estadual	14.469	16/07/2003
Lei Estadual	14.541	30/09/2003
Decreto Estadual	5.832	30/09/2003

LEGISLAÇÃO DOS ÓRGÃOS DA ADMINISTRAÇÃO PÚBLICA

Lei Estadual	14.881	22/07/2004
Decreto Estadual	5.993	19/08/2004
Lei Estadual	14.984	10/11/2004
Decreto Estadual	6.272	07/10/2005
Decreto Estadual	6.306	28/11/2005
Decreto Estadual	6.329	14/12/2005
Lei Estadual	15.522	05/01/2006
Lei Estadual	15.945	29/12/2006
Lei Estadual	16.039	17/05/2007
Lei Estadual	16.232	08/04/2008
Lei Estadual	16.384	27/11/2008
Decreto Estadual	6.883	12/03/2009
Decreto Estadual	6.954	15/07/2009
Decreto Estadual	7.056	28/01/2010
Decreto Estadual	7.140	06/08/2010
Decreto Estadual	7.155	28/09/2010
Decreto Estadual	7.470	20/10/2011
Decreto Estadual	7.594	04/04/2012
Decreto Estadual	7.865	24/04/2013

2351 - FUNDO DE MODERNIZAÇÃO DA ADMINISTRAÇÃO FAZENDÁRIA - FUNDAF-GO

Lei Estadual	15.443	16/11/2005
Lei Estadual	15.582	20/01/2006

2352 - FUNDO DE APORTE À CELG DISTRIBUIÇÃO S.A - FUNAC

Lei Estadual	17.555	20/01/2012
--------------	--------	------------

2400 - SECRETARIA DE INDÚSTRIA E COMÉRCIO

LEGISLAÇÃO DOS ÓRGÃOS DA ADMINISTRAÇÃO PÚBLICA

Decreto Estadual	3.213	07/07/1989
Decreto Estadual	3.822	10/07/1992
Lei Estadual	12.603	07/04/1995
Decreto Estadual	4.463	09/06/1995
Lei Estadual	12.820	27/12/1995
Decreto Estadual	4.778	07/04/1997

2450 - FUNDO DE PARTICIPAÇÃO E FOMENTO A INDUSTRIALIZAÇÃO DO ESTADO DE GOIÁS - FOMENTAR

Lei Estadual	9.484	19/07/1984
Lei Estadual	9.489	31/07/1984
Lei Estadual	11.180	19/04/1990
Lei Estadual	11.660	17/12/1991
Decreto Estadual	3.822	10/07/1992
Lei Estadual	12.012	23/06/1993
Lei Estadual	12.422	20/07/1994
Lei Estadual	12.425	15/08/1994
Lei Estadual	15.543	28/12/1994
Lei Estadual	12.855	19/04/1996
Lei Estadual	12.948	17/09/1996
Lei Estadual	13.246	13/01/1998
Lei Estadual	13.466	20/07/1999
Lei Estadual	13.621	15/05/2000
Lei Estadual	13.801	19/01/2001
Lei Estadual	14.446	20/12/2002
Lei Estadual	14.792	08/06/2004
Lei Estadual	14.806	09/06/2004
Lei Estadual	15.236	11/07/2005
Lei Estadual	15.598	26/01/2006
Lei Estadual	16.078	11/07/2007
Lei Estadual	16.169	11/12/2007
Lei Estadual	16.285	30/06/2008
Lei Estadual	16.384	27/11/2008
Lei Estadual	16.438	30/12/2008
Lei Estadual	17.153	16/09/2010

LEGISLAÇÃO DOS ÓRGÃOS DA ADMINISTRAÇÃO PÚBLICA

2452 - FUNDO DE DESENVOLVIMENTO DE ATIVIDADES INDUSTRIAIS - FUNPRODUIR

Lei Estadual	13.591	18/01/2000
Decreto Estadual	5.265	31/07/2000
Lei Estadual	13.801	19/01/2001
Lei Estadual	17.257	25/01/2001
Lei Estadual	13.839	15/05/2001
Lei Estadual	13.844	01/06/2001
Lei Estadual	14.039	21/12/2001
Lei Estadual	14.545	30/09/2003
Lei Estadual	15.046	29/12/2004
Lei Estadual	15.124	25/02/2005
Lei Estadual	15.240	11/07/2005
Lei Estadual	15.598	27/01/2006
Lei Estadual	15.646	09/05/2006
Lei Estadual	16.078	11/07/2007
Lei Estadual	16.285	30/06/2008
Lei Estadual	16.438	30/10/2008
Lei Estadual	16.384	27/11/2008
Lei Estadual	16.557	26/05/2009
Lei Estadual	17.293	19/04/2011

2453 - FUNDO DE FOMENTO A MINERAÇÃO

Lei Estadual	13.590	17/01/2000
Lei Estadual	13.782	03/01/2001
Lei Estadual	14.389	09/01/2003
Decreto Estadual	5.760	21/05/2003
Lei Estadual	15.241	15/07/2005
Lei Estadual	16.384	27/11/2008
Lei Estadual	17.265	26/01/2011

LEGISLAÇÃO DOS ÓRGÃOS DA ADMINISTRAÇÃO PÚBLICA

2600 - SECRETARIA DO MEIO AMBIENTE E DOS RECURSOS HÍDRICOS

Decreto Estadual	234	06/12/1944
Lei Estadual	3.999	14/11/1961
Decreto Estadual	226	21/12/1962
Decreto Estadual	296	21/05/1964
Lei Estadual	6.020	10/11/1965
Decreto Estadual	21	14/02/1966
Decreto Estadual	62	28/04/1966
Decreto Estadual	198	10/10/1966
Lei Federal	5.172	25/10/1966
Decreto Estadual	239	05/08/1969
Decreto Estadual	198	21/07/1971
Decreto Estadual	394	31/12/1971
Decreto Estadual	466	12/06/1975
Decreto Lei Federal	123	22/10/1975
Decreto Lei Federal	1.422	23/10/1975
Lei Estadual	7.730	30/10/1975
Lei Estadual	8.042	18/12/1975
Decreto Estadual	830	20/02/1976
Decreto Estadual	857	22/03/1976
Lei Estadual	8.211	20/12/1976
Lei Estadual	10.160	09/04/1987
Lei Estadual	11.655	26/12/1991
Lei Estadual	12.603	07/04/1995

2601 - GABINETE DO SECRETÁRIO DO MEIO AMBIENTE E DOS RECURSOS HÍDRICOS

Constituição Estadual	12.603	07/04/1995
Lei Complementar Estadual	13.456	16/04/1999
Lei Complementar Estadual	14.383	31/12/2002

LEGISLAÇÃO DOS ÓRGÃOS DA ADMINISTRAÇÃO PÚBLICA

2650 - FUNDO ESTADUAL DO MEIO AMBIENTE - FEMA

Lei Estadual	12.603	07/04/1995
Decreto Estadual	4.470	19/06/1995
Lei Complementar Estadual	20	10/12/1996
Lei Complementar Estadual	22	29/12/1997
Lei Complementar Estadual	63	02/12/2008

2700 - SECRETARIA DE GESTÃO E PLANEJAMENTO

Lei Estadual	3.999	14/11/1961
Decreto Estadual	06	18/01/1973
Decreto Estadual	496	02/07/1975
Lei Estadual	17.257	25/01/2011

2751 - FUNDO DE CAPACITAÇÃO DO SERVIDOR E DE MODERNIZAÇÃO DO ESTADO DE GOIÁS - FUNCAM

Lei Estadual	17.265	26/01/2011
--------------	--------	------------

2752 - FUNDO DE FINANCIAMENTO DO BANCO DO POVO DO ESTADO DE GOIÁS

Lei Estadual	17.888	27/12/2012
--------------	--------	------------

LEGISLAÇÃO DOS ÓRGÃOS DA ADMINISTRAÇÃO PÚBLICA

2753 - FUNDO DE FOMENTO AO DESENVOLVIMENTO ECONÔMICO E SOCIAL DE GOIÁS - FUNDES

Lei Estadual	13.461	31/05/1999
Decreto Estadual	5.071	09/07/1999
Lei Estadual	16.384	27/11/2008

2800 - SECRETARIA DA SAÚDE

Decreto Lei Estadual	234	06/12/1944
Lei Estadual	27	29/11/1947
Lei Estadual	863	05/11/1953
Lei Estadual	4.928	14/11/1963
Lei Estadual	7.928	21/05/1975
Decreto Estadual	457	05/06/1975
Decreto Estadual	549	06/08/1975
Decreto Estadual	910	27/04/1976
Decreto Estadual	967	12/07/1976
Lei Estadual	10.160	09/04/1987
Decreto Estadual	2.740	11/06/1987
Decreto Estadual	2.734	11/06/1987
Decreto Federal	94.657	20/07/1987
Decreto Estadual	3.045	23/09/1988
Constituição Federal	s/n	05/10/1988
Decreto Estadual	3.109A	22/12/1988
Constituição Estadual	s/n	05/10/1989
Lei Estadual	11.655	26/12/1991
Lei Estadual	12.603	07/04/1995
Decreto Estadual	4.566	09/10/1995
Decreto Estadual	4.990	01/01/1999
Lei Estadual	13.456	16/04/1999
Lei Estadual	13.550	11/10/1999

LEGISLAÇÃO DOS ÓRGÃOS DA ADMINISTRAÇÃO PÚBLICA

Lei Estadual	13.657	27/07/2000
Lei Estadual	14.383	31/12/2002
Lei Estadual	8	16/10/2003

2801 - GABINETE DO SECRETÁRIO DA SAÚDE

Lei Estadual	16272	30/05/2008
Lei Estadual	16662	23/07/2009
Lei Estadual	17257	25/01/2011
Lei Complementar Federal	141	13/01/2012

2850 - FUNDO ESTADUAL DE SAÚDE - FES

Lei Estadual	9.593	10/12/1984
Decreto Estadual	2.470	03/05/1985
Decreto Estadual	5075	21/07/1999
Lei Complementar Estadual	17797	19/09/2012
Decreto Estadual	7824	11/03/2013

2851 - FUNDO ESPECIAL DE GESTÃO DA ESCOLA ESTADUAL DE SAÚDE PÚBLICA DE GOIÁS CANDIDO SANTIAGO - FUNGESP

Lei Estadual	15.260	15/07/2005
--------------	--------	------------

2901 - GABINETE DO SECRETÁRIO DA SEGURANÇA PÚBLICA

LEGISLAÇÃO DOS ÓRGÃOS DA ADMINISTRAÇÃO PÚBLICA

Decreto Estadual	6.161	03/06/2005
Portaria	17	27/01/2006
Lei Estadual	17.257	25/01/2011
Decreto Estadual	7.238	28/02/2011

2902 - POLÍCIA MILITAR

Lei Estadual	8.033/75	02/12/1975
Lei Estadual	8.125/76	18/07/1976
Constituição Federal	art. 144	05/10/1988
Constituição Estadual	art. 124	05/10/1989
Lei Estadual	11.866/92	28/12/1992

2903 - CORPO DE BOMBEIROS MILITAR

Constituição Federal	01	05/10/1988
Constituição Estadual	01	05/10/1989
Lei Estadual	11175	11/04/1990

2904 - POLÍCIA CIVIL

Lei Estadual	11.438	03/05/1991
Lei Estadual	11.655	26/12/1991

2950 - FUNDO ESTADUAL DE SEGURANÇA PÚBLICA - FUNESP

LEGISLAÇÃO DOS ÓRGÃOS DA ADMINISTRAÇÃO PÚBLICA

	Lei Estadual	14.750	22/04/2004
	Decreto Estadual	5.980	27/07/2004
2953	- FUNDO ESPECIAL DE REAPARELHAMENTO E MODERNIZAÇÃO DO CORPO DE BOMBEIROS MILITAR DO ESTADO DE GOIÁS - FUNEBOM		
	Lei Estadual	17.480	09/12/2011
	Lei Estadual	17.488	13/12/2011
	Decreto Estadual	7.620	16/05/2012
	Decreto Estadual	7.622	21/05/2012
2954	- FUNDO DE REAPARELHAMENTO E APERFEIÇOAMENTO DA POLÍCIA MILITAR - FREAP/PM		
	Lei Estadual	18.282	20/12/2013
3000	- SECRETARIA DE CIÊNCIA, TECNOLOGIA E INOVAÇÃO		
	Lei Estadual	13060	09/05/1997
	Lei Estadual	13456	16/04/1999
	Lei Estadual	13550	11/11/1999
	Lei Estadual	13645	20/07/2000
	Lei Estadual	14383	31/12/2002
	Decreto Estadual	5922	25/03/2004
3001	- GABINETE DO SECRETÁRIO DE CIÊNCIA, TECNOLOGIA E INOVAÇÃO		

LEGISLAÇÃO DOS ÓRGÃOS DA ADMINISTRAÇÃO PÚBLICA

Lei Estadual	13060	09/05/1997
Lei Estadual	13550	11/11/1999
Lei Estadual	13645	20/07/2000
Decreto Estadual	7537	29/12/2011

3050 - FUNDO ESTADUAL DE CIÊNCIA E TECNOLOGIA

Lei Estadual	9.951	23/12/1985
Lei Estadual	11.075	19/12/1989
Decreto Estadual	3.396	22/03/1990
Lei Estadual	13.293	05/06/1998

3101 - GABINETE DO SECRETÁRIO DA CULTURA

Lei Estadual	10.759	28/04/1989
Decreto Estadual	3.178	09/05/1989
Decreto Estadual	3.203	23/09/1989
Lei Estadual	11.685	03/04/1992
Decreto Estadual	3.792	18/05/1992
Decreto Estadual	3.895	18/12/1992
Decreto Estadual	4.990	01/01/1999
Lei Estadual	13.613	02/05/2000
Decreto Estadual	5.362	21/02/2001
Lei Estadual	14.383	31/12/2002
Decreto Estadual	5.876	18/12/2003
Lei Estadual	15.633	30/03/2006
Lei Estadual	16.272	30/05/2008
Lei Estadual	17.257	25/01/2011
Decreto Estadual	7.429	16/08/2011
Lei Estadual	15507	22/12/2011

LEGISLAÇÃO DOS ÓRGÃOS DA ADMINISTRAÇÃO PÚBLICA

3150 - FUNDO DE ARTE E CULTURA DO ESTADO DE GOIÁS - FUNDO CULTURAL

Lei Estadual	15.633	30/03/2006
Decreto Estadual	7.610	07/05/2012
Lei Estadual	18.021	13/05/2013

3301 - GABINETE DO SECRETÁRIO DE POLÍTICAS PARA MULHERES E PROMOÇÃO DA IGUALDADE RACIAL

Lei Estadual	16.042	01/06/2007
--------------	--------	------------

3401 - GABINETE DO SECRETÁRIO DE ADMINISTRAÇÃO PENITENCIÁRIA E JUSTIÇA

Decreto Estadual	7.274	04/04/2011
Lei Estadual	18.056	24/06/2013

3450 - FUNDO PENITENCIÁRIO ESTADUAL - FUNPES

Lei Estadual	16.536	12/05/2009
Lei Estadual	17.616	27/04/2012

3451 - FUNDO ESTADUAL DE PROTEÇÃO E DEFESA DO CONSUMIDOR - FEDC

LEGISLAÇÃO DOS ÓRGÃOS DA ADMINISTRAÇÃO PÚBLICA

Lei Estadual	12.207	20/12/1993
Decreto Estadual	4.163	26/01/1994
Lei Estadual	15.655	17/05/2006
Lei Estadual	16.384	27/11/2008

3501 - GABINETE DO SECRETÁRIO DE INFRAESTRUTURA, CIDADES E ASSUNTOS METROPOLITANOS

Lei Estadual	18.286	30/12/2013
--------------	--------	------------

3550 - FUNDO ESPECIAL DE IMPLANTAÇÃO DO PROGRAMA VEÍCULO LEVE SOBRE TRILHOS - FVLT

Lei Estadual	17842	04/12/2012
Decreto Estadual	7853	04/04/2013
Lei Estadual	18.286	30/12/2013

3551 - FUNDO DE DESENVOLVIMENTO METROPOLITANO DE GOIÂNIA - FUNDEMETRO

Lei Complementar Estadual	10	30/12/1999
Decreto Estadual	5.192	17/03/2000
Lei Complementar Estadual	87	07/07/2011
Lei Estadual	18.286	30/12/2013

3552 - FUNDO ESTADUAL DE HABITAÇÃO DE INTERESSE SOCIAL - FEHIS

Lei Estadual	16.188	11/01/2008
--------------	--------	------------

LEGISLAÇÃO DOS ÓRGÃOS DA ADMINISTRAÇÃO PÚBLICA

Decreto Estadual	7.038	15/12/2009
Lei Estadual	17.155	17/09/2010
Lei Estadual	18.286	30/12/2013

4101 - AGÊNCIA GOIANA DE COMUNICAÇÃO

Lei Estadual	13550	11/11/1999
Lei Estadual	17.257	25/01/2011
Decreto Estadual	7.420	11/08/2011
Decreto Estadual	7.663	03/07/2012

5001 - AGÊNCIA GOIANA DE ASSISTÊNCIA TÉCNICA, EXTENSÃO RURAL E PESQUISA AGROPECUÁRIA DO ESTADO DE GOIÁS - EMATER

Lei Estadual	17257	25/01/2011
Decreto Estadual	7.298	20/04/2011

5003 - AGÊNCIA GOIANA DE DEFESA AGROPECUÁRIA - AGRODEFESA

Lei Estadual	12.280	24/01/1994
Decreto Estadual	4.580	20/10/1995
Lei Estadual	14.245	29/07/2002
Lei Estadual	14.645	30/12/2003
Decreto Estadual	5.911	10/03/2004
Decreto Estadual	6.295	16/11/2005
Decreto Estadual	7.888	22/05/2013
Decreto Estadual	7887	22/05/2013

LEGISLAÇÃO DOS ÓRGÃOS DA ADMINISTRAÇÃO PÚBLICA

5201 - AGÊNCIA GOIANA DE ESPORTE E LAZER - AGEL

Lei Estadual	14.383	31/12/2002
Decreto Estadual	5.881	18/12/2003

5401 - JUNTA COMERCIAL DO ESTADO DE GOIÁS - JUCEG

Lei Estadual	7.351	30/06/1971
Decreto Estadual	7.538	29/11/2011

5403 - GOIÁS TURISMO - AGÊNCIA GOIANA DE TURISMO

Lei Estadual	13.550	11/11/1999
Decreto Estadual	5.862	17/11/2003
Lei Estadual	17257	25/01/2011

5701 - AGÊNCIA GOIANA DE DESENVOLVIMENTO REGIONAL - AGDR

Lei Estadual	13.550	11/11/1999
Lei Estadual	12.257	25/01/2011
Decreto Estadual	7.395	07/07/2011

5702 - AGÊNCIA GOIANA DE REGULAÇÃO, CONTROLE E FISCALIZAÇÃO DE SERVIÇOS PÚBLICOS - AGR

LEGISLAÇÃO DOS ÓRGÃOS DA ADMINISTRAÇÃO PÚBLICA

Lei Estadual	13.550	11/11/1999
Lei Estadual	13.569	27/12/1999
Decreto Estadual	7.755	29/10/2012

5704 - INSTITUTO DE ASSISTÊNCIA DOS SERVIDORES PÚBLICOS DO ESTADO DE GOIÁS - IPASGO

Lei Estadual	4190	22/10/1962
Lei Estadual	17477	25/11/2011
Decreto Estadual	7595	09/04/2013

5705 - GOIÁS PREVIDÊNCIA - GOIASPREV

Lei Complementar Estadual	66	02/02/2009
Decreto Estadual	6.967	20/08/2009
Lei Estadual	16.884	13/01/2010
Lei Complementar Estadual	77	22/01/2010
Lei Estadual	17.170	03/10/2010
Decreto Estadual	7.187	17/11/2010
Lei Complementar Estadual	102	22/05/2013

5750 - FUNDO FINANCEIRO DO REGIME PRÓPRIO DE PREVIDÊNCIA DO SERVIDOR - FFRPPS

Lei Complementar Estadual	102	22/05/2013
---------------------------	-----	------------

5751 - FUNDO FINANCEIRO DO REGIME PRÓPRIO DE PREVIDÊNCIA MILITAR - FFRPPM

LEGISLAÇÃO DOS ÓRGÃOS DA ADMINISTRAÇÃO PÚBLICA

	Lei Complementar Estadual	102	22/05/2013
5752	- FUNDO PREVIDENCIÁRIO - FP		
	Lei Complementar Estadual	102	22/05/2013
6001	- UNIVERSIDADE ESTADUAL DE GOIÁS - UEG		
	Lei Estadual	13.456	16/04/1999
	Constituição Estadual	33	02/01/2003
	Decreto Estadual	7.441	08/09/2011
6002	- FUNDAÇÃO DE AMPARO A PESQUISA DO ESTADO DE GOIÁS - FAPEG		
	Lei Estadual	15472	12/12/2005
6501	- AGÊNCIA GOIANA DE TRANSPORTES E OBRAS - AGETOP		
	Lei Estadual	13550	11/11/1999
	Decreto Estadual	7588	02/04/2012
	Constituição Estadual	18.286	30/12/2013
6502	- DEPARTAMENTO ESTADUAL DE TRÂNSITO DE GOIÁS - DETRAN		

LEGISLAÇÃO DOS ÓRGÃOS DA ADMINISTRAÇÃO PÚBLICA

Lei Estadual	8.556	07/07/1980
Decreto Estadual	1.863	31/10/1980
Lei Estadual	18.286	30/12/2013

6503 - AGÊNCIA GOIANA DE HABITAÇÃO S/A

Lei Estadual	18.286	30/12/2013
--------------	--------	------------

6504 - SANEAMENTO DE GOIÁS S/A - SANEAGO

Lei Estadual	18.286	30/12/2013
--------------	--------	------------

6505 - COMPANHIA DE INVESTIMENTO E PARCERIAS DO ESTADO DE GOIÁS - GOIASPARCERIAS

Lei Estadual	18.286	30/12/2013
--------------	--------	------------

6506 - CELG DISTRIBUIÇÃO S.A. - CELG D

Lei Estadual	18.286	30/12/2013
--------------	--------	------------

6507 - CELG GERAÇÃO E TRANSMISSÃO S.A. - CELG G T

LEGISLAÇÃO DOS ÓRGÃOS DA ADMINISTRAÇÃO PÚBLICA

	Lei Estadual	18.286	30/12/2013
6508	- COMPANHIA DE TELECOMUNICAÇÕES E SOLUÇÕES - CELGTELECOM		
	Lei Estadual	16237	18/04/2008
	Lei Estadual	18.286	30/12/2013
6509	- AGÊNCIA GOIANA DE GÁS CANALIZADO S/A - GOIASGÁS		
	Lei Estadual	18.286	30/12/2013
6510	- METROBUS TRANSPORTE COLETIVO S/A - METROBUS		
	Lei Estadual	18.286	30/12/2013
6550	- FUNDO DE TRANSPORTES - FT		
	Lei Estadual	17.297	26/04/2011
	Decreto Estadual	7.335	13/05/2011
	Lei Estadual	18.286	30/12/2013



Anexo III

Receita do

Tesouro

Goiás em revitalização...



CÓDIGO	ESPECIFICAÇÃO	ALÍNEA / SUBALÍNEA	FONTE	CATEGORIA ECONÔMICA
1.0.0.0.00.00	RECEITAS CORRENTES			18.786.564.000
1.1.0.0.00.00	RECEITA TRIBUTÁRIA		14.140.222.000	
1.1.1.0.00.00	IMPOSTOS		14.137.167.000	
1.1.1.2.00.00	IMPOSTO SOBRE O PATRIMÔNIO E A RENDA		1.831.575.000	
1.1.1.2.04.00	IMPOSTO S/ A RENDA E PROVENTOS DE QUALQUER NATUREZA	821.666.000		
1.1.1.2.04.31	IMPOSTO DE RENDA RETIDO NAS FONTES SOBRE OS RENDIMENTOS DO TRABALHO	821.666.000		
1.1.1.2.05.00	IMPOSTO SOBRE A PROPRIEDADE DE VEÍCULOS AUTOMOTORES - IPVA	844.166.000		
1.1.1.2.05.01	IMPOSTO SOBRE A PROPRIEDADE DE VEÍCULOS AUTOMOTORES - IPVA	844.166.000		
1.1.1.2.07.00	IMPOSTO S/ TRANSMISSÃO	165.743.000		
1.1.1.2.07.01	IMPOSTO SOBRE TRANSMISSÃO	165.743.000		
1.1.1.3.00.00	IMPOSTOS S/ A PRODUÇÃO E A CIRCULAÇÃO		12.305.592.000	
1.1.1.3.02.00	IMPOSTO S/ OPERAÇÕES RELATIVAS A CIRCULAÇÃO DE MERCADORIAS E S/ PRESTAÇÕES DE SERVIÇOS DE TRANSPORTE INTERESTADUAL E INTERMUNICIPAL E DE COMUNICAÇÃO	12.305.592.000		
1.1.1.3.02.01	IMPOSTO S/ OPERAÇÕES RELATIVAS A CIRCULAÇÃO DE MERCADORIAS E S/ PRESTAÇÕES DE SERVIÇOS DE TRANSPORTE INTERESTADUAL E INTERMUNICIPAL E DE COMUNICAÇÃO	12.305.592.000		
1.1.2.0.00.00	TAXAS		3.055.000	
1.1.2.1.00.00	TAXAS PELO EXERCÍCIO DO PODER DE POLÍCIA		493.000	
1.1.2.1.27.00	TAXA DE APREENSÃO E DEPÓSITO	1.000		
1.1.2.1.99.00	OUTRAS TAXAS PELO EXERCÍCIO DO PODER DE POLÍCIA	492.000		
1.1.2.1.99.04	TAXA DOS ATOS DE ADMINISTRAÇÃO GERAL	492.000		
1.1.2.2.00.00	TAXAS PELA PRESTAÇÃO DE SERVIÇOS		2.562.000	
1.1.2.2.99.00	OUTRAS TAXAS PELA PRESTAÇÃO DE SERVIÇOS	2.562.000		
1.1.2.2.99.05	TAXA DE SERVIÇOS ESTADUAIS	2.561.000		
1.1.2.2.99.99	DEMAIS TAXAS PELA PRESTAÇÃO DE SERVIÇOS	1.000		
1.3.0.0.00.00	RECEITA PATRIMONIAL		100.402.000	
1.3.1.0.00.00	RECEITAS IMOBILIÁRIAS		329.000	
1.3.1.1.00.00	ALUGUÉIS		329.000	
1.3.1.1.01.00	ALUGUÉIS	329.000		
1.3.2.0.00.00	RECEITAS DE VALORES MOBILIÁRIOS		100.070.000	
1.3.2.2.00.00	DIVIDENDOS		10.000	
1.3.2.2.01.00	DIVIDENDOS	10.000		
1.3.2.5.00.00	REMUNERAÇÃO DE DEPÓSITOS BANCÁRIOS		100.060.000	
1.3.2.5.01.00	REMUNERAÇÃO DE DEPÓSITOS DE RECURSOS VINCULADOS	23.930.000		
1.3.2.5.01.02	RECEITA DE REMUNERAÇÃO DE DEPÓSITOS BANCÁRIOS DE RECURSOS VINCULADOS - FUNDEB	6.081.000		
1.3.2.5.01.09	RECEITA DE REMUNERAÇÃO DE DEPÓSITOS BANCÁRIOS DE RECURSOS VINCULADOS / CONTRIBUIÇÃO DE INTERVENÇÃO NO DOMÍNIO ECONÔMICO (CIDE)	4.340.000		
1.3.2.5.01.99	RECEITA DE REMUNERAÇÃO DE OUTROS DEPÓSITOS BANCÁRIOS DE RECURSOS VINCULADOS	13.509.000		
1.3.2.5.02.00	REMUNERAÇÃO DE DEPÓSITO DE RECURSOS NÃO VINCULADOS	76.130.000		

RECEITA DO TESOURO DO ESTADO DE GOIÁS

R\$ 1,00

CÓDIGO	ESPECIFICAÇÃO	ALÍNEA / SUBALÍNEA	FONTE	CATEGORIA ECONÔMICA
1.3.2.5.02.99	REMUNERAÇÃO DE OUTROS DEPÓSITOS DE RECURSOS NÃO VINCULADOS	76.130.000		
1.3.3.0.00.00	RECEITA DE CONCESSÕES E PERMISSÕES		3.000	
1.3.3.3.00.00	RECEITA DE CONCESSÕES E PERMISSÕES - DIREITOS DE USO DE BENS PÚBLICOS		3.000	
1.3.3.3.01.00	RECEITA DE CONCESSÃO DE DIREITO REAL DE USO DE ÁREA PÚBLICA	3.000		
1.3.3.3.01.01	RECEITA DE CONCESSÃO DE DIREITO REAL DE USO DE ÁREA PÚBLICA	3.000		
1.6.0.0.00.00	RECEITA DE SERVIÇOS		117.000	
1.6.0.0.13.00	SERVIÇOS ADMINISTRATIVOS	117.000		
1.6.0.0.13.02	SERVIÇOS DE VENDA DE EDITAIS	1.000		
1.6.0.0.13.07	SERVIÇOS DE FOTOCÓPIAS OU CÓPIAS HELIOGRÁFICAS	116.000		
1.7.0.0.00.00	TRANSFERÊNCIAS CORRENTES		4.105.463.000	
1.7.2.0.00.00	TRANSFERÊNCIAS INTERGOVERNAMENTAIS		4.105.463.000	
1.7.2.1.00.00	TRANSFERÊNCIAS DA UNIÃO		2.433.511.000	
1.7.2.1.01.00	PARTICIPAÇÃO NA RECEITA DA UNIÃO	2.052.634.000		
1.7.2.1.01.01	COTA-PARTE DO FUNDO DE PARTICIPAÇÃO DOS ESTADOS E DO DISTRITO FEDERAL	1.985.714.000		
1.7.2.1.01.12	COTA-PARTE DO IMPOSTO S/ PRODUTOS INDUSTRIALIZADOS - ESTADOS EXPORTADORES DE PRODUTOS INDUSTRIALIZADOS	66.919.000		
1.7.2.1.01.32	COTA-PARTE DO IMPOSTO S/OPERAÇÕES DE CRÉDITO, CÂMBIO E SEGURO OU RELATIVAS A TÍTULOS OU VALORES MOBILIÁRIOS - COMERCIALIZAÇÃO DO OURO	1.000		
1.7.2.1.22.00	TRANSFERÊNCIA DA COMPENSAÇÃO FINANCEIRA PELA EXPLORAÇÃO DE RECURSOS NATURAIS	120.108.000		
1.7.2.1.22.11	COTA-PARTE DA COMPENSAÇÃO FINANCEIRA DE RECURSOS HÍDRICOS	86.572.000		
1.7.2.1.22.20	COTA PARTE DA COMPENSAÇÃO FINANCEIRA DE RECURSOS MINERAIS - CFEM	25.557.000		
1.7.2.1.22.70	COTA-PARTE DO FUNDO ESPECIAL DO PETRÓLEO - FEP	7.979.000		
1.7.2.1.35.00	TRANSFERÊNCIAS DE RECURSOS DO FUNDO NACIONAL DO DESENVOLVIMENTO DA EDUCAÇÃO - FNDE	156.209.000		
1.7.2.1.35.01	TRANSFERÊNCIAS DO SALÁRIO-EDUCAÇÃO	107.522.000		
1.7.2.1.35.03	TRANSFERÊNCIAS DIRETAS DO FNDE REFERENTES AO PROGRAMA NACIONAL DE ALIMENTAÇÃO ESCOLAR - PNAE	44.117.000		
1.7.2.1.35.07	TRANSFERÊNCIAS DIRETAS DO PROGRAMA DE APOIO À ALFABETIZAÇÃO E À EDUCAÇÃO DE JOVENS E ADULTOS - BRALF	86.000		
1.7.2.1.35.08	TRANSFERÊNCIAS DIRETAS DO FNDE REFERENTES AO PROGRAMA NACIONAL DE APOIO AO ENSINO TÉCNICO - PRONATEC	4.484.000		
1.7.2.1.36.00	TRANSFERÊNCIA FINANCEIRA DO ICMS - DESONERAÇÃO - L. C. Nº. 87/96	19.520.000		
1.7.2.1.99.00	OUTRAS TRANSFERÊNCIAS DA UNIÃO	85.040.000		
1.7.2.1.99.99	DEMAIS TRANSFERÊNCIAS DA UNIÃO	85.040.000		
1.7.2.4.00.00	TRANSFERÊNCIAS MULTIGOVERNAMENTAIS		1.671.952.000	
1.7.2.4.01.00	TRANSFERÊNCIAS DE RECURSOS DO FUNDO DE MANUTENÇÃO E DESENVOLVIMENTO DA EDUCAÇÃO BÁSICA E DE VALORIZAÇÃO DOS PROFISSIONAIS DA EDUCAÇÃO - FUNDEB	1.671.952.000		

CÓDIGO	ESPECIFICAÇÃO	ALÍNEA / SUBALÍNEA	FONTE	CATEGORIA ECONÔMICA
1.9.0.0.00.00	OUTRAS RECEITAS CORRENTES		440.360.000	
1.9.1.0.00.00	MULTAS E JUROS DE MORA		188.562.000	
1.9.1.1.00.00	MULTAS E JUROS DE MORA DOS TRIBUTOS		43.644.000	
1.9.1.1.20.00	MULTAS E JUROS DE MORA DO IMPOSTO SOBRE TRANSMISSÃO CAUSA MORTIS E DOAÇÃO DE BENS E DIREITOS	995.000		
1.9.1.1.20.01	MULTAS DE MORA DO ITCD	401.000		
1.9.1.1.20.02	JUROS DE MORA DO ITCD	294.000		
1.9.1.1.20.03	JUROS DE MORA ITCD - AUTO DE INFRAÇÃO	300.000		
1.9.1.1.41.00	MULTAS E JUROS DE MORA DO IMPOSTO SOBRE A PROPRIEDADE DE VEÍCULOS AUTOMOTORES - IPVA	8.995.000		
1.9.1.1.41.01	MULTA DE MORA DO IPVA	5.610.000		
1.9.1.1.41.02	JUROS DE MORA DO IPVA	2.869.000		
1.9.1.1.41.03	JUROS DE MORA IPVA - AUTO DE INFRAÇÃO	516.000		
1.9.1.1.42.00	MULTAS E JUROS DE MORA DO IMPOSTO SOBRE A CIRCULAÇÃO DE MERCADORIAS E SERVIÇOS - ICMS	33.604.000		
1.9.1.1.42.01	MULTA DE MORA ICMS	18.026.000		
1.9.1.1.42.02	JUROS DE MORA ICMS	8.094.000		
1.9.1.1.42.03	JUROS DE MORA ICMS - AUTO DE INFRAÇÃO	7.484.000		
1.9.1.1.99.00	MULTAS E JUROS DE MORA DE OUTROS TRIBUTOS	50.000		
1.9.1.1.99.01	MULTAS E JUROS DE MORA DE OUTROS TRIBUTOS	50.000		
1.9.1.3.00.00	MULTAS E JUROS DE MORA DA DÍVIDA ATIVA DOS TRIBUTOS		87.635.000	
1.9.1.3.14.00	MULTAS E JUROS DE MORA DA DÍVIDA ATIVA DO IMPOSTO SOBRE A PROPRIEDADE DE VEÍCULOS AUTOMOTORES - IPVA	4.700.000		
1.9.1.3.14.01	MULTA DO IPVA - DÍVIDA ATIVA	3.655.000		
1.9.1.3.14.02	JUROS DO IPVA - DÍVIDA ATIVA	1.045.000		
1.9.1.3.15.00	MULTAS E JUROS DE MORA DA DÍVIDA ATIVA DO IMPOSTO SOBRE CIRCULAÇÃO DE MERCADORIAS E PRESTAÇÃO DE SERVIÇOS - ICMS	82.301.000		
1.9.1.3.15.01	MULTA DO ICMS - DÍVIDA ATIVA	59.177.000		
1.9.1.3.15.02	JUROS DO ICMS - DÍVIDA ATIVA	23.124.000		
1.9.1.3.20.00	MULTAS E JUROS DE MORA DA DÍVIDA ATIVA DO IMPOSTO SOBRE TRANSMISSÃO CAUSA MORTIS E DOAÇÃO DE BENS E DIREITOS	632.000		
1.9.1.3.20.01	MULTAS DO ITCD DÍVIDA ATIVA	222.000		
1.9.1.3.20.02	JUROS DO ITCD DÍVIDA ATIVA	410.000		
1.9.1.3.99.00	MULTAS E JUROS DE MORA DA DÍVIDA ATIVA DE OUTROS TRIBUTOS	2.000		
1.9.1.3.99.01	MULTAS DE OUTROS TRIBUTOS DA DÍVIDA ATIVA	1.000		
1.9.1.3.99.02	JUROS DE OUTROS TRIBUTOS DA DÍVIDA ATIVA	1.000		
1.9.1.8.00.00	MULTAS E JUROS DE MORA DE OUTRAS RECEITAS		4.000	
1.9.1.8.01.00	MULTAS E JUROS DE MORA DE OUTRAS RECEITAS	2.000		
1.9.1.8.01.01	MULTAS E JUROS DE MORA DE ALUGUEL	2.000		
1.9.1.8.99.00	OUTRAS MULTAS E JUROS DE MORA	2.000		
1.9.1.8.99.03	MULTAS E JUROS DE MORA DE INDENIZAÇÕES E RESTITUIÇÕES	1.000		
1.9.1.8.99.99	OUTRAS MULTAS E JUROS DE MORA	1.000		
1.9.1.9.00.00	MULTAS DE OUTRAS ORIGENS		57.279.000	
1.9.1.9.27.00	MULTAS E JUROS PREVISTOS EM CONTRATOS	15.000		

CÓDIGO	ESPECIFICAÇÃO	ALÍNEA / SUBALÍNEA	FONTE	CATEGORIA ECONÔMICA
1.9.1.9.27.01	MULTAS PREVISTAS EM CONTRATOS	13.000		
1.9.1.9.27.02	JUROS PREVISTOS EM CONTRATOS	2.000		
1.9.1.9.50.00	MULTAS POR AUTO DE INFRAÇÃO	57.263.000		
1.9.1.9.50.01	MULTA ICMS AUTO DE INFRAÇÃO	52.448.000		
1.9.1.9.50.02	MULTA IPVA AUTO DE INFRAÇÃO	4.447.000		
1.9.1.9.50.03	MULTA ITCD AUTO DE INFRAÇÃO	368.000		
1.9.1.9.99.00	OUTRAS MULTAS	1.000		
1.9.1.9.99.99	DEMAIS MULTAS	1.000		
1.9.2.0.00.00	INDENIZAÇÕES E RESTITUIÇÕES		7.549.000	
1.9.2.1.00.00	INDENIZAÇÕES		40.000	
1.9.2.1.06.00	INDENIZAÇÕES POR DANOS CAUSADOS AO PATRIMÔNIO PÚBLICO	40.000		
1.9.2.2.00.00	RESTITUIÇÕES		7.509.000	
1.9.2.2.99.00	OUTRAS RESTITUIÇÕES	7.509.000		
1.9.2.2.99.02	RESTITUIÇÃO DE PAGAMENTOS INDEVIDOS	4.833.000		
1.9.2.2.99.03	RESTITUIÇÃO FINANCEIRA DO PRODUIZIR	10.000		
1.9.2.2.99.06	RESTITUIÇÕES POR DECISÕES JUDICIAIS	44.000		
1.9.2.2.99.08	RESTITUIÇÃO PROGRAMA GOYAZES	18.000		
1.9.2.2.99.99	DEMAIS RESTITUIÇÕES	2.604.000		
1.9.3.0.00.00	RECEITA DA DÍVIDA ATIVA		184.526.000	
1.9.3.1.00.00	RECEITA DA DÍVIDA ATIVA TRIBUTÁRIA		184.434.000	
1.9.3.1.14.00	RECEITA DA DÍVIDA ATIVA DO IMPOSTO SOBRE A PROPRIEDADE DE VEÍCULOS AUTOMOTORES - IPVA	6.313.000		
1.9.3.1.14.01	IPVA DA DÍVIDA ATIVA	6.313.000		
1.9.3.1.15.00	RECEITA DA DÍVIDA ATIVA DO IMPOSTO SOBRE A CIRCULAÇÃO DE MERCADORIAS E PRESTAÇÃO DE SERVIÇOS - ICMS	175.491.000		
1.9.3.1.15.01	ICMS DA DÍVIDA ATIVA	175.491.000		
1.9.3.1.20.00	RECEITA DA DÍVIDA ATIVA DO IMPOSTO SOBRE A TRANSMISSÃO CAUSA MORTIS E DOAÇÃO DE BENS E DIREITOS ITCD DA DÍVIDA ATIVA	2.606.000		
1.9.3.1.20.01	ITCD DA DÍVIDA ATIVA	2.606.000		
1.9.3.1.99.00	RECEITA DA DÍVIDA ATIVA DE OUTROS TRIBUTOS	24.000		
1.9.3.1.99.01	RECEITA DA DÍVIDA ATIVA DE OUTROS TRIBUTOS - PRINCIPAL	21.000		
1.9.3.1.99.90	ATUALIZAÇÃO MONETÁRIA DE OUTROS TRIBUTOS DA DÍVIDA ATIVA - PRINCIPAL	3.000		
1.9.3.2.00.00	RECEITA DA DÍVIDA ATIVA NÃO TRIBUTÁRIA		92.000	
1.9.3.2.99.00	RECEITA DA DÍVIDA ATIVA NÃO TRIBUTÁRIA DE OUTRAS RECEITAS	92.000		
1.9.3.2.99.01	RECEITA DA DÍVIDA ATIVA NÃO-TRIBUTÁRIA DE OUTRAS RECEITAS - PRINCIPAL	92.000		
1.9.9.0.00.00	RECEITAS DIVERSAS		59.723.000	
1.9.9.0.02.00	RECEITA DE ÔNUS DE SUCUMBÊNCIA DE AÇÕES JUDICIAIS	3.310.000		
1.9.9.0.02.01	RECEITA DE HONORÁRIOS DE ADVOGADOS	3.310.000		
1.9.9.0.03.00	RECEITA DECORRENTE DE ALIENAÇÃO DE BENS APREENDIDOS	6.000		
1.9.9.0.03.01	RECEITA DE LEILÕES DE MERCADORIAS APREENDIDAS	5.000		
1.9.9.0.03.02	RECEITA DE ALIENAÇÃO DE BENS APREENDIDOS	1.000		
1.9.9.0.99.00	OUTRAS RECEITAS	56.407.000		
1.9.9.0.99.01	ATUALIZAÇÃO MONETÁRIA DE ORIGEM NÃO TRIBUTÁRIA	2.000		

RECEITA DO TESOIRO DO ESTADO DE GOIÁS

R\$ 1,00

CÓDIGO	ESPECIFICAÇÃO	ALÍNEA / SUBALÍNEA	FONTE	CATEGORIA ECONÔMICA
1.9.9.0.99.99	DEMAIS RECEITAS	56.405.000		
2.0.0.0.00.00	RECEITAS DE CAPITAL			2.750.919.000
2.1.0.0.00.00	OPERAÇÕES DE CRÉDITO		2.340.869.000	
2.1.1.0.00.00	OPERAÇÕES DE CRÉDITO INTERNAS		2.322.837.000	
2.1.1.4.00.00	OPERAÇÕES DE CRÉDITO INTERNAS - CONTRATUAIS		2.322.837.000	
2.1.1.4.05.00	OPERAÇÕES DE CRÉDITO INTERNAS PARA PROGRAMAS DE MODERNIZAÇÃO DA ADMINISTRAÇÃO PÚBLICA	73.785.000		
2.1.1.4.06.00	OPERAÇÕES DE CRÉDITO INTERNAS PARA REFINANCIAMENTO DA DÍVIDA CONTRATUAL	117.008.000		
2.1.1.4.99.00	OUTRAS OPERAÇÕES DE CRÉDITO INTERNAS - CONTRATUAIS	2.132.044.000		
2.1.1.4.99.01	OUTRAS OPERAÇÕES DE CRÉDITO INTERNAS PARA PROGRAMAS DE TRANSPORTE	2.024.843.000		
2.1.1.4.99.02	OUTRAS OPERAÇÕES DE CRÉDITO INTERNAS PARA PROGRAMAS DE INFRAESTRUTURA URBANA	17.201.000		
2.1.1.4.99.03	OUTRAS OPERAÇÕES DE CRÉDITO INTERNAS PARA PROGRAMAS DE SEGURANÇA PÚBLICA	90.000.000		
2.1.2.0.00.00	OPERAÇÕES DE CRÉDITO EXTERNAS		18.032.000	
2.1.2.3.00.00	OPERAÇÕES DE CRÉDITO EXTERNAS - CONTRATUAIS		18.032.000	
2.1.2.3.01.00	OPERAÇÕES DE CRÉDITO EXTERNAS PARA PROGRAMAS DE EDUCAÇÃO	36.000		
2.1.2.3.05.00	OPERAÇÕES DE CRÉDITO EXTERNAS PARA PROGRAMAS DE MODERNIZAÇÃO DA ADMINISTRAÇÃO PÚBLICA	17.000.000		
2.1.2.3.06.00	OPERAÇÕES DE CRÉDITO EXTERNAS PARA REFINANCIAMENTO DA DÍVIDA CONTRATUAL	10.000		
2.1.2.3.99.00	OUTRAS OPERAÇÕES DE CRÉDITO EXTERNAS - CONTRATUAIS	986.000		
2.1.2.3.99.06	OUTRAS OPERAÇÕES DE CRÉDITO EXTERNAS PARA PROGRAMAS DE INFRAESTRUTURA TURÍSTICA	986.000		
2.2.0.0.00.00	ALIENAÇÃO DE BENS		410.003.000	
2.2.1.0.00.00	ALIENAÇÃO DE BENS MÓVEIS		3.000	
2.2.1.9.00.00	ALIENAÇÃO DE OUTROS BENS MÓVEIS		3.000	
2.2.1.9.01.00	ALIENAÇÃO DE OUTROS BENS MÓVEIS	3.000		
2.2.2.0.00.00	ALIENAÇÃO DE BENS IMÓVEIS		410.000.000	
2.2.2.4.00.00	ALIENAÇÃO DE IMÓVEIS RURAIS		131.001.000	
2.2.2.4.01.00	ALIENAÇÃO DE IMÓVEIS RURAIS	131.001.000		
2.2.2.5.00.00	ALIENAÇÃO DE IMÓVEIS URBANOS		278.999.000	
2.2.2.5.01.00	ALIENAÇÃO DE IMÓVEIS URBANOS	278.999.000		
2.5.0.0.00.00	OUTRAS RECEITAS DE CAPITAL		47.000	
2.5.9.0.00.00	OUTRAS RECEITAS		47.000	
2.5.9.0.90.00	DEMAIS RECEITAS	47.000		
2.5.9.0.90.99	DEMAIS RECEITAS	47.000		
91.0.0.0.00.00	DEDUÇÕES DA RECEITA			-5.993.563.000
91.1.0.0.00.00	DEDUÇÕES DA RECEITA CORRENTE		-5.579.132.000	
91.1.1.0.00.00	DEDUÇÃO DA RECEITA TRIBUTÁRIA		-5.579.132.000	
91.1.1.2.00.00	DEDUÇÃO DO IMPOSTO SOBRE O PATRIMÔNIO E A RENDA		-552.499.000	
91.1.1.2.05.00	DEDUÇÃO DA RECEITA DE IPVA	-518.504.000		
91.1.1.2.05.01	DEDUÇÃO DA RECEITA DE IPVA PARA FORMAÇÃO DO FUNDEB	-86.417.000		
91.1.1.2.05.98	DEDUÇÃO DA RECEITA DE TRANSFERÊNCIAS CONSTITUCIONAIS AOS MUNICÍPIOS - IPVA	-432.087.000		

RECEITA DO TESOURO DO ESTADO DE GOIÁS

R\$ 1,00

CÓDIGO	ESPECIFICAÇÃO	ALÍNEA / SUBALÍNEA	FONTE	CATEGORIA ECONÔMICA
91.1.1.2.07.00	DEDUÇÃO DA RECEITA DE ITCD	-33.995.000		
91.1.1.2.07.01	DEDUÇÃO DA RECEITA DE ITCD PARA A FORMAÇÃO DO FUNDEB	-33.995.000		
91.1.1.3.00.00	DEDUÇÃO DO IMPOSTO S/ A PRODUÇÃO E A CIRCULAÇÃO		-5.026.633.000	
91.1.1.3.02.00	DEDUÇÃO DA RECEITA DE ICMS PARA FORMAÇÃO DO FUNDEB	-5.026.633.000		
91.1.1.3.02.01	DEDUÇÃO DA RECEITA DE ICMS PARA FORMAÇÃO DO FUNDEB	-1.884.987.000		
91.1.1.3.02.98	DEDUÇÃO DA RECEITA DE TRANSFERÊNCIAS CONSTITUCIONAIS AOS MUNICÍPIOS - ICMS	-3.141.646.000		
91.7.0.0.00.00	DEDUÇÕES DAS TRANSFERÊNCIAS CORRENTES		-414.431.000	
91.7.2.0.00.00	DEDUÇÕES DAS TRANSFERÊNCIAS INTERGOVERNAMENTAIS		-414.431.000	
91.7.2.1.00.00	DEDUÇÃO DAS TRANSFERÊNCIAS DA UNIAO		-414.431.000	
91.7.2.1.01.00	DEDUÇÃO DAS RECEITAS DE TRANSFERÊNCIAS DA UNIÃO	-410.527.000		
91.7.2.1.01.01	DEDUÇÃO DE RECEITA PARA A FORMAÇÃO DO FUNDEB - FPE	-397.143.000		
91.7.2.1.01.12	DEDUÇÃO DE RECEITA PARA FORMAÇÃO DO FUNDEB - IPI EXPORTAÇÃO	-13.384.000		
91.7.2.1.36.00	DEDUÇÃO DE RECEITA PARA FORMAÇÃO DO FUNDEB - ICMS DESONERAÇÃO - LEI COMPLEMENTAR Nº 87/96	-3.904.000		
	TOTAL DA RECEITA			15.543.920.000



Anexo IV

Despesas por Órgãos e Unidades Orçamentárias

Goiás sua arte conquistando o mundo...





Poder Executivo

Goiás é mais saúde...





Administração Direta

Goiás incentivando a cultura...



DEMONSTRATIVO DA RECEITA - ADMINISTRAÇÃO DIRETA

R\$ 1,00

CÓDIGO	ESPECIFICAÇÃO	ALÍNEA / SUBALÍNEA	FONTE	CATEGORIA ECONÔMICA
1.0.0.0.00.00	RECEITAS CORRENTES			57.208.000
1.7.0.0.00.00	TRANSFERÊNCIAS CORRENTES		57.208.000	
1.7.6.0.00.00	TRANSFERÊNCIAS DE CONVÊNIOS		57.208.000	
1.7.6.1.00.00	TRANSFERÊNCIAS DE CONVÊNIOS DA UNIÃO E DE SUAS ENTIDADES		55.895.000	
1.7.6.1.02.00	TRANSFERÊNCIAS DE CONVÊNIOS DA UNIÃO DESTINADAS A PROGRAMAS DE EDUCAÇÃO	13.045.000		
1.7.6.1.99.00	OUTRAS TRANSFERÊNCIAS DE CONVÊNIOS DA UNIÃO	42.850.000		
1.7.6.3.00.00	TRANSFERÊNCIAS DE CONVÊNIOS DOS MUNICÍPIOS E DE SUAS ENTIDADES		474.000	
1.7.6.3.99.00	OUTRAS TRANSFERÊNCIAS DE CONVÊNIOS DOS MUNICÍPIOS	474.000		
1.7.6.4.00.00	TRANSFERÊNCIAS DE CONVÊNIOS DE INSTITUIÇÕES PRIVADAS		20.000	
1.7.6.4.99.00	OUTRAS TRANSFERÊNCIAS DE CONVÊNIOS DE INSTITUIÇÕES PRIVADAS	20.000		
1.7.6.9.00.00	OUTRAS TRANSFERÊNCIAS DE CONVÊNIOS		819.000	
1.7.6.9.99.00	OUTRAS TRANSFERÊNCIAS DE CONVÊNIOS	819.000		
2.0.0.0.00.00	RECEITAS DE CAPITAL			583.291.000
2.4.0.0.00.00	TRANSFERÊNCIAS DE CAPITAL		583.291.000	
2.4.7.0.00.00	TRANSFERÊNCIAS DE CONVÊNIOS		583.291.000	
2.4.7.1.00.00	TRANSFERÊNCIA DE CONVÊNIOS DA UNIÃO E DE SUAS ENTIDADES		581.774.000	
2.4.7.1.02.00	TRANSFERÊNCIAS DE CONVÊNIOS DA UNIÃO DESTINADAS A PROGRAMAS DE EDUCAÇÃO	208.956.000		
2.4.7.1.99.00	OUTRAS TRANSFERÊNCIAS DE CONVÊNIOS DA UNIÃO	372.818.000		
2.4.7.3.00.00	TRANSFERÊNCIAS DE CONVÊNIOS DOS MUNICÍPIOS E DE SUAS ENTIDADES		325.000	
2.4.7.3.99.00	OUTRAS TRANSFERÊNCIAS DE CONVÊNIOS DOS MUNICÍPIOS	325.000		
2.4.7.4.00.00	TRANSFERÊNCIAS DE CONVÊNIOS DE INSTITUIÇÕES PRIVADAS		10.000	
2.4.7.4.99.00	OUTRAS TRANSFERÊNCIAS DE CONVÊNIOS DE INSTITUIÇÕES PRIVADAS	10.000		
2.4.7.9.00.00	TRANSFERÊNCIAS DE CONVÊNIOS COM OUTRAS ENTIDADES		1.182.000	
2.4.7.9.99.00	OUTRAS TRANSFERÊNCIAS DE CONVÊNIOS COM OUTRAS ENTIDADES	1.182.000		
	TOTAL DA RECEITA			640.499.000



Secretarias de Estado

Goiás preservando suas cidades históricas...



DEMONSTRATIVO DAS DESPESAS POR ÓRGÃOS CONFORME AS FONTES DE RECURSOS E AS CATEGORIAS ECONÔMICAS

CÓDIGO	ESPECIFICAÇÃO	TOTAL	FUNTE DE RECURSO		CATEGORIA ECONÔMICA	
			TESOURO	OUTRAS	CORRENTE	CAPITAL
1100	SECRETARIA DA CASA CIVIL	109.546.000	109.006.000	540.000	61.894.000	47.652.000
1200	DEFENSORIA PÚBLICA DO ESTADO DE GOIÁS	19.911.000	18.771.000	1.140.000	18.608.000	1.303.000
1300	VICE-GOVERNADORIA DO ESTADO	5.887.000	5.887.000		5.782.000	105.000
1400	PROCURADORIA-GERAL DO ESTADO DE GOIÁS - PGE	56.500.000	56.450.000	50.000	56.263.000	237.000
1500	CONTROLADORIA-GERAL DO ESTADO	13.847.000	13.753.000	94.000	13.644.000	203.000
1600	GABINETE MILITAR	43.616.000	43.516.000	100.000	43.610.000	6.000
1900	SECRETARIA DE ARTICULAÇÃO INSTITUCIONAL	40.059.000	39.944.000	115.000	39.894.000	165.000
2000	SECRETARIA DE AGRICULTURA, PECUÁRIA E IRRIGAÇÃO	26.425.000	18.393.000	8.032.000	19.997.000	6.428.000
2100	SECRETARIA DE CIDADANIA E TRABALHO	148.763.000	126.910.000	21.853.000	133.058.000	15.705.000
2200	SECRETARIA DA EDUCAÇÃO	2.753.557.000	2.553.517.000	200.040.000	2.433.405.000	320.152.000
2300	SECRETARIA DA FAZENDA	2.670.350.000	2.670.330.000	20.000	1.906.345.000	764.005.000
2400	SECRETARIA DE INDÚSTRIA E COMÉRCIO	1.713.000	1.673.000	40.000	1.690.000	23.000
2600	SECRETARIA DO MEIO AMBIENTE E DOS RECURSOS HÍDRICOS	20.270.000	20.250.000	20.000	20.234.000	36.000
2700	SECRETARIA DE GESTÃO E PLANEJAMENTO	691.286.000	688.792.000	2.494.000	234.203.000	457.083.000
2800	SECRETARIA DA SAÚDE	3.100.000	3.100.000		3.100.000	
2900	SECRETARIA DA SEGURANÇA PÚBLICA	1.591.037.000	1.576.887.000	14.150.000	1.472.356.000	118.681.000
3000	SECRETARIA DE CIÊNCIA, TECNOLOGIA E INOVAÇÃO	74.905.000	42.242.000	32.663.000	36.448.000	38.457.000
3100	SECRETARIA DA CULTURA	14.315.000	13.887.000	428.000	14.199.000	116.000
3300	SECRETARIA DE POLÍTICAS PARA MULHERES E PROMOÇÃO DA IGUALDADE RACIAL	7.261.000	6.394.000	867.000	6.869.000	392.000
3400	SECRETARIA DA ADMINISTRAÇÃO PENITENCIÁRIA E JUSTIÇA - SAPEJUS	435.627.000	144.034.000	291.593.000	143.466.000	292.161.000
3500	SECRETARIA DE INFRAESTRUTURA, CIDADES E ASSUNTOS METROPOLITANOS	519.262.000	453.002.000	66.260.000	48.599.000	470.663.000
	TOTAL	9.247.237.000	8.606.738.000	640.499.000	6.713.664.000	2.533.573.000

DEMONSTRATIVO DAS DESPESAS POR ÓRGÃOS CONFORME OS PROJETOS, ATIVIDADES E OPERAÇÕES ESPECIAIS

CÓDIGO	ESPECIFICAÇÃO	PROJETOS	ATIVIDADES	OPERAÇÕES ESPECIAIS	TOTAL
1100	SECRETARIA DA CASA CIVIL	839.000	108.707.000		109.546.000
1200	DEFENSORIA PÚBLICA DO ESTADO DE GOIÁS		19.911.000		19.911.000
1300	VICE-GOVERNADORIA DO ESTADO		5.887.000		5.887.000
1400	PROCURADORIA-GERAL DO ESTADO DE GOIÁS - PGE	2.000	55.300.000	1.198.000	56.500.000
1500	CONTROLADORIA-GERAL DO ESTADO	329.000	13.518.000		13.847.000
1600	GABINETE MILITAR		43.616.000		43.616.000
1900	SECRETARIA DE ARTICULAÇÃO INSTITUCIONAL		40.059.000		40.059.000
2000	SECRETARIA DE AGRICULTURA, PECUÁRIA E IRRIGAÇÃO	4.110.000	22.305.000	10.000	26.425.000
2100	SECRETARIA DE CIDADANIA E TRABALHO		148.763.000		148.763.000
2200	SECRETARIA DA EDUCAÇÃO	257.904.000	2.495.653.000		2.753.557.000
2300	SECRETARIA DA FAZENDA	1.103.000	534.634.000	2.134.613.000	2.670.350.000
2400	SECRETARIA DE INDÚSTRIA E COMÉRCIO	32.000	1.681.000		1.713.000
2600	SECRETARIA DO MEIO AMBIENTE E DOS RECURSOS HÍDRICOS	10.000	20.260.000		20.270.000
2700	SECRETARIA DE GESTÃO E PLANEJAMENTO	40.252.000	203.854.000	447.180.000	691.286.000
2800	SECRETARIA DA SAÚDE			3.100.000	3.100.000
2900	SECRETARIA DA SEGURANÇA PÚBLICA		1.591.037.000		1.591.037.000
3000	SECRETARIA DE CIÊNCIA, TECNOLOGIA E INOVAÇÃO	11.433.000	63.472.000		74.905.000
3100	SECRETARIA DA CULTURA	16.000	14.299.000		14.315.000
3300	SECRETARIA DE POLÍTICAS PARA MULHERES E PROMOÇÃO DA IGUALDADE RACIAL	389.000	6.872.000		7.261.000
3400	SECRETARIA DA ADMINISTRAÇÃO PENITENCIÁRIA E JUSTIÇA - SAPEJUS	291.363.000	144.264.000		435.627.000
3500	SECRETARIA DE INFRAESTRUTURA, CIDADES E ASSUNTOS METROPOLITANOS	497.134.000	22.128.000		519.262.000
	TOTAL	1.104.916.000	5.556.220.000	2.586.101.000	9.247.237.000

ADMINISTRAÇÃO DIRETA**(R\$ 1,00)****DEMONSTRATIVO DAS DESPESAS POR FONTES DE RECURSOS, CONFORME OS PROJETOS, ATIVIDADES E OPERAÇÕES ESPECIAIS E AS CATEGORIAS ECONÔMICAS****1100 - SECRETARIA DA CASA CIVIL**

CÓDIGO	ESPECIFICAÇÃO	TOTAL	PROJETOS	ATIVIDADES	OPERAÇÕES ESPECIAIS	CATEGORIA ECONÔMICA	
						CORRENTE	CAPITAL
00	RECEITAS ORDINARIAS	68.006.000	379.000	67.627.000		61.564.000	6.442.000
05	RECURSOS DECORRENTES DE ALIENAÇÃO DE ATIVOS DE EMPRESAS EM LIQUIDAÇÃO - PAI	41.000.000		41.000.000			41.000.000
80	CONVENIOS, AJUSTES E ACORDOS COM ORGAOS FEDERAIS	140.000	60.000	80.000		90.000	50.000
81	CONVENIOS, AJUSTES E ACORDOS COM ORGAOS MUNICIPAIS	200.000	200.000			120.000	80.000
82	OUTROS CONVENIOS, AJUSTES E ACORDOS	200.000	200.000			120.000	80.000
	TOTAL	109.546.000	839.000	108.707.000		61.894.000	47.652.000

DEMONSTRATIVO DA RECEITA

R\$ 1,00

1101 - GABINETE DO SECRETÁRIO DA CASA CIVIL

CÓDIGO	ESPECIFICAÇÃO	ALÍNEA / SUBALÍNEA	FONTE	CATEGORIA ECONÔMICA
1.0.0.0.00.00	RECEITAS CORRENTES			330.000
1.7.0.0.00.00	TRANSFERÊNCIAS CORRENTES		330.000	
1.7.6.0.00.00	TRANSFERÊNCIAS DE CONVÊNIOS		330.000	
1.7.6.1.00.00	TRANSFERÊNCIAS DE CONVÊNIOS DA UNIÃO E DE SUAS ENTIDADES		90.000	
1.7.6.1.99.00	OUTRAS TRANSFERÊNCIAS DE CONVÊNIOS DA UNIÃO	90.000		
1.7.6.3.00.00	TRANSFERÊNCIAS DE CONVÊNIOS DOS MUNICÍPIOS E DE SUAS ENTIDADES		120.000	
1.7.6.3.99.00	OUTRAS TRANSFERÊNCIAS DE CONVÊNIOS DOS MUNICÍPIOS	120.000		
1.7.6.9.00.00	OUTRAS TRANSFERÊNCIAS DE CONVÊNIOS		120.000	
1.7.6.9.99.00	OUTRAS TRANSFERÊNCIAS DE CONVÊNIOS	120.000		
2.0.0.0.00.00	RECEITAS DE CAPITAL			210.000
2.4.0.0.00.00	TRANSFERÊNCIAS DE CAPITAL		210.000	
2.4.7.0.00.00	TRANSFERÊNCIAS DE CONVÊNIOS		210.000	
2.4.7.1.00.00	TRANSFERÊNCIA DE CONVÊNIOS DA UNIÃO E DE SUAS ENTIDADES		50.000	
2.4.7.1.99.00	OUTRAS TRANSFERÊNCIAS DE CONVÊNIOS DA UNIÃO	50.000		
2.4.7.3.00.00	TRANSFERÊNCIAS DE CONVÊNIOS DOS MUNICÍPIOS E DE SUAS ENTIDADES		80.000	
2.4.7.3.99.00	OUTRAS TRANSFERÊNCIAS DE CONVÊNIOS DOS MUNICÍPIOS	80.000		
2.4.7.9.00.00	TRANSFERÊNCIAS DE CONVÊNIOS COM OUTRAS ENTIDADES		80.000	
2.4.7.9.99.00	OUTRAS TRANSFERÊNCIAS DE CONVÊNIOS COM OUTRAS ENTIDADES	80.000		
	TOTAL DA RECEITA			540.000

ADMINISTRAÇÃO DIRETA**(R\$ 1,00)****DEMONSTRATIVO DAS DESPESAS POR FONTES DE RECURSOS, CONFORME OS PROJETOS, ATIVIDADES E OPERAÇÕES ESPECIAIS E AS CATEGORIAS ECONÔMICAS****1100 - SECRETARIA DA CASA CIVIL****1101 - GABINETE DO SECRETÁRIO DA CASA CIVIL**

CÓDIGO	ESPECIFICAÇÃO	TOTAL	PROJETOS	ATIVIDADES	OPERAÇÕES ESPECIAIS	CATEGORIA ECONÔMICA	
						CORRENTE	CAPITAL
00	RECEITAS ORDINARIAS	68.006.000	379.000	67.627.000		61.564.000	6.442.000
05	RECURSOS DECORRENTES DE ALIENAÇÃO DE ATIVOS DE EMPRESAS EM LIQUIDAÇÃO - PAI	41.000.000		41.000.000			41.000.000
80	CONVENIOS, AJUSTES E ACORDOS COM ORGAOS FEDERAIS	140.000	60.000	80.000		90.000	50.000
81	CONVENIOS, AJUSTES E ACORDOS COM ORGAOS MUNICIPAIS	200.000	200.000			120.000	80.000
82	OUTROS CONVENIOS, AJUSTES E ACORDOS	200.000	200.000			120.000	80.000
	TOTAL	109.546.000	839.000	108.707.000		61.894.000	47.652.000

ADMINISTRAÇÃO DIRETA**(R\$ 1,00)****DEMONSTRATIVO DAS DESPESAS POR FONTES DE RECURSOS, CONFORME OS PROJETOS, ATIVIDADES E OPERAÇÕES ESPECIAIS E AS CATEGORIAS ECONÔMICAS
1200 - DEFENSORIA PÚBLICA DO ESTADO DE GOIÁS**

CÓDIGO	ESPECIFICAÇÃO	TOTAL	PROJETOS	ATIVIDADES	OPERAÇÕES ESPECIAIS	CATEGORIA ECONÔMICA	
						CORRENTE	CAPITAL
00	RECEITAS ORDINARIAS	18.771.000		18.771.000		18.013.000	758.000
80	CONVENIOS, AJUSTES E ACORDOS COM ORGAOS FEDERAIS	1.100.000		1.100.000		575.000	525.000
81	CONVENIOS, AJUSTES E ACORDOS COM ORGAOS MUNICIPAIS	20.000		20.000		10.000	10.000
82	OUTROS CONVENIOS, AJUSTES E ACORDOS	20.000		20.000		10.000	10.000
	TOTAL	19.911.000		19.911.000		18.608.000	1.303.000

DEMONSTRATIVO DA RECEITA

R\$ 1,00

1201 - GABINETE DO DEFENSOR PÚBLICO-GERAL DO ESTADO

CÓDIGO	ESPECIFICAÇÃO	ALÍNEA / SUBALÍNEA	FONTE	CATEGORIA ECONÔMICA
1.0.0.0.00.00	RECEITAS CORRENTES			595.000
1.7.0.0.00.00	TRANSFERÊNCIAS CORRENTES		595.000	
1.7.6.0.00.00	TRANSFERÊNCIAS DE CONVÊNIOS		595.000	
1.7.6.1.00.00	TRANSFERÊNCIAS DE CONVÊNIOS DA UNIÃO E DE SUAS ENTIDADES		575.000	
1.7.6.1.99.00	OUTRAS TRANSFERÊNCIAS DE CONVÊNIOS DA UNIÃO	575.000		
1.7.6.3.00.00	TRANSFERÊNCIAS DE CONVÊNIOS DOS MUNICÍPIOS E DE SUAS ENTIDADES		10.000	
1.7.6.3.99.00	OUTRAS TRANSFERÊNCIAS DE CONVÊNIOS DOS MUNICÍPIOS	10.000		
1.7.6.4.00.00	TRANSFERÊNCIAS DE CONVÊNIOS DE INSTITUIÇÕES PRIVADAS		10.000	
1.7.6.4.99.00	OUTRAS TRANSFERÊNCIAS DE CONVÊNIOS DE INSTITUIÇÕES PRIVADAS	10.000		
2.0.0.0.00.00	RECEITAS DE CAPITAL			545.000
2.4.0.0.00.00	TRANSFERÊNCIAS DE CAPITAL		545.000	
2.4.7.0.00.00	TRANSFERÊNCIAS DE CONVÊNIOS		545.000	
2.4.7.1.00.00	TRANSFERÊNCIA DE CONVÊNIOS DA UNIÃO E DE SUAS ENTIDADES		525.000	
2.4.7.1.99.00	OUTRAS TRANSFERÊNCIAS DE CONVÊNIOS DA UNIÃO	525.000		
2.4.7.3.00.00	TRANSFERÊNCIAS DE CONVÊNIOS DOS MUNICÍPIOS E DE SUAS ENTIDADES		10.000	
2.4.7.3.99.00	OUTRAS TRANSFERÊNCIAS DE CONVÊNIOS DOS MUNICÍPIOS	10.000		
2.4.7.9.00.00	TRANSFERÊNCIAS DE CONVÊNIOS COM OUTRAS ENTIDADES		10.000	
2.4.7.9.99.00	OUTRAS TRANSFERÊNCIAS DE CONVÊNIOS COM OUTRAS ENTIDADES	10.000		
	TOTAL DA RECEITA			1.140.000

ADMINISTRAÇÃO DIRETA**(R\$ 1,00)****DEMONSTRATIVO DAS DESPESAS POR FONTES DE RECURSOS, CONFORME OS PROJETOS, ATIVIDADES E OPERAÇÕES ESPECIAIS E AS CATEGORIAS ECONÔMICAS****1200 - DEFENSORIA PÚBLICA DO ESTADO DE GOIÁS****1201 - GABINETE DO DEFENSOR PÚBLICO-GERAL DO ESTADO**

CÓDIGO	ESPECIFICAÇÃO	TOTAL	PROJETOS	ATIVIDADES	OPERAÇÕES ESPECIAIS	CATEGORIA ECONÔMICA	
						CORRENTE	CAPITAL
00	RECEITAS ORDINARIAS	18.771.000		18.771.000		18.013.000	758.000
80	CONVENIOS, AJUSTES E ACORDOS COM ORGAOS FEDERAIS	1.100.000		1.100.000		575.000	525.000
81	CONVENIOS, AJUSTES E ACORDOS COM ORGAOS MUNICIPAIS	20.000		20.000		10.000	10.000
82	OUTROS CONVENIOS, AJUSTES E ACORDOS	20.000		20.000		10.000	10.000
	TOTAL	19.911.000		19.911.000		18.608.000	1.303.000

ADMINISTRAÇÃO DIRETA**(R\$ 1,00)****DEMONSTRATIVO DAS DESPESAS POR FONTES DE RECURSOS, CONFORME OS PROJETOS, ATIVIDADES E OPERAÇÕES ESPECIAIS E AS CATEGORIAS ECONÔMICAS
1300 - VICE-GOVERNADORIA DO ESTADO**

CÓDIGO	ESPECIFICAÇÃO	TOTAL	PROJETOS	ATIVIDADES	OPERAÇÕES ESPECIAIS	CATEGORIA ECONÔMICA	
						CORRENTE	CAPITAL
00	RECEITAS ORDINARIAS	5.887.000		5.887.000		5.782.000	105.000
	TOTAL	5.887.000		5.887.000		5.782.000	105.000

ADMINISTRAÇÃO DIRETA**(R\$ 1,00)****DEMONSTRATIVO DAS DESPESAS POR FONTES DE RECURSOS, CONFORME OS PROJETOS, ATIVIDADES E OPERAÇÕES ESPECIAIS E AS CATEGORIAS ECONÔMICAS****1300 - VICE-GOVERNADORIA DO ESTADO****1301 - GABINETE DO VICE-GOVERNADOR**

CÓDIGO	ESPECIFICAÇÃO	TOTAL	PROJETOS	ATIVIDADES	OPERAÇÕES ESPECIAIS	CATEGORIA ECONÔMICA	
						CORRENTE	CAPITAL
00	RECEITAS ORDINARIAS	5.887.000		5.887.000		5.782.000	105.000
	TOTAL	5.887.000		5.887.000		5.782.000	105.000

ADMINISTRAÇÃO DIRETA**(R\$ 1,00)****DEMONSTRATIVO DAS DESPESAS POR FONTES DE RECURSOS, CONFORME OS PROJETOS, ATIVIDADES E OPERAÇÕES ESPECIAIS E AS CATEGORIAS ECONÔMICAS****1400 - PROCURADORIA-GERAL DO ESTADO DE GOIÁS - PGE**

CÓDIGO	ESPECIFICAÇÃO	TOTAL	PROJETOS	ATIVIDADES	OPERAÇÕES ESPECIAIS	CATEGORIA ECONÔMICA	
						CORRENTE	CAPITAL
00	RECEITAS ORDINARIAS	56.450.000	2.000	55.250.000	1.198.000	56.243.000	207.000
80	CONVENIOS, AJUSTES E ACORDOS COM ORGAOS FEDERAIS	50.000		50.000		20.000	30.000
	TOTAL	56.500.000	2.000	55.300.000	1.198.000	56.263.000	237.000

DEMONSTRATIVO DA RECEITA

R\$ 1,00

1401 - GABINETE DO PROCURADOR GERAL DO ESTADO

CÓDIGO	ESPECIFICAÇÃO	ALÍNEA / SUBALÍNEA	FONTE	CATEGORIA ECONÔMICA
1.0.0.0.00.00	RECEITAS CORRENTES			20.000
1.7.0.0.00.00	TRANSFERÊNCIAS CORRENTES		20.000	
1.7.6.0.00.00	TRANSFERÊNCIAS DE CONVÊNIOS		20.000	
1.7.6.1.00.00	TRANSFERÊNCIAS DE CONVÊNIOS DA UNIÃO E DE SUAS ENTIDADES		20.000	
1.7.6.1.99.00	OUTRAS TRANSFERÊNCIAS DE CONVÊNIOS DA UNIÃO	20.000		
2.0.0.0.00.00	RECEITAS DE CAPITAL			30.000
2.4.0.0.00.00	TRANSFERÊNCIAS DE CAPITAL		30.000	
2.4.7.0.00.00	TRANSFERÊNCIAS DE CONVÊNIOS		30.000	
2.4.7.1.00.00	TRANSFERÊNCIA DE CONVÊNIOS DA UNIÃO E DE SUAS ENTIDADES		30.000	
2.4.7.1.99.00	OUTRAS TRANSFERÊNCIAS DE CONVÊNIOS DA UNIÃO	30.000		
	TOTAL DA RECEITA			50.000

ADMINISTRAÇÃO DIRETA**(R\$ 1,00)****DEMONSTRATIVO DAS DESPESAS POR FONTES DE RECURSOS, CONFORME OS PROJETOS, ATIVIDADES E OPERAÇÕES ESPECIAIS E AS CATEGORIAS ECONÔMICAS****1400 - PROCURADORIA-GERAL DO ESTADO DE GOIÁS - PGE****1401 - GABINETE DO PROCURADOR GERAL DO ESTADO**

CÓDIGO	ESPECIFICAÇÃO	TOTAL	PROJETOS	ATIVIDADES	OPERAÇÕES ESPECIAIS	CATEGORIA ECONÔMICA	
						CORRENTE	CAPITAL
00	RECEITAS ORDINARIAS	56.450.000	2.000	55.250.000	1.198.000	56.243.000	207.000
80	CONVENIOS, AJUSTES E ACORDOS COM ORGAOS FEDERAIS	50.000		50.000		20.000	30.000
	TOTAL	56.500.000	2.000	55.300.000	1.198.000	56.263.000	237.000

ADMINISTRAÇÃO DIRETA**(R\$ 1,00)****DEMONSTRATIVO DAS DESPESAS POR FONTES DE RECURSOS, CONFORME OS PROJETOS, ATIVIDADES E OPERAÇÕES ESPECIAIS E AS CATEGORIAS ECONÔMICAS****1500 - CONTROLADORIA-GERAL DO ESTADO**

CÓDIGO	ESPECIFICAÇÃO	TOTAL	PROJETOS	ATIVIDADES	OPERAÇÕES ESPECIAIS	CATEGORIA ECONÔMICA	
						CORRENTE	CAPITAL
00	RECEITAS ORDINARIAS	13.753.000	237.000	13.516.000		13.597.000	156.000
80	CONVENIOS, AJUSTES E ACORDOS COM ORGAOS FEDERAIS	94.000	92.000	2.000		47.000	47.000
	TOTAL	13.847.000	329.000	13.518.000		13.644.000	203.000

DEMONSTRATIVO DA RECEITA

R\$ 1,00

1501 - GABINETE DO SECRETÁRIO-CHEFE DA CONTROLADORIA-GERAL DO ESTADO

CÓDIGO	ESPECIFICAÇÃO	ALÍNEA / SUBALÍNEA	FONTE	CATEGORIA ECONÔMICA
1.0.0.0.00.00	RECEITAS CORRENTES			47.000
1.7.0.0.00.00	TRANSFERÊNCIAS CORRENTES		47.000	
1.7.6.0.00.00	TRANSFERÊNCIAS DE CONVÊNIOS		47.000	
1.7.6.1.00.00	TRANSFERÊNCIAS DE CONVÊNIOS DA UNIÃO E DE SUAS ENTIDADES		47.000	
1.7.6.1.99.00	OUTRAS TRANSFERÊNCIAS DE CONVÊNIOS DA UNIÃO	47.000		
2.0.0.0.00.00	RECEITAS DE CAPITAL			47.000
2.4.0.0.00.00	TRANSFERÊNCIAS DE CAPITAL		47.000	
2.4.7.0.00.00	TRANSFERÊNCIAS DE CONVÊNIOS		47.000	
2.4.7.1.00.00	TRANSFERÊNCIA DE CONVÊNIOS DA UNIÃO E DE SUAS ENTIDADES		47.000	
2.4.7.1.99.00	OUTRAS TRANSFERÊNCIAS DE CONVÊNIOS DA UNIÃO	47.000		
	TOTAL DA RECEITA			94.000

ADMINISTRAÇÃO DIRETA**(R\$ 1,00)****DEMONSTRATIVO DAS DESPESAS POR FONTES DE RECURSOS, CONFORME OS PROJETOS, ATIVIDADES E OPERAÇÕES ESPECIAIS E AS CATEGORIAS ECONÔMICAS****1500 - CONTROLADORIA-GERAL DO ESTADO****1501 - GABINETE DO SECRETÁRIO-CHEFE DA CONTROLADORIA-GERAL DO ESTADO**

CÓDIGO	ESPECIFICAÇÃO	TOTAL	PROJETOS	ATIVIDADES	OPERAÇÕES ESPECIAIS	CATEGORIA ECONÔMICA	
						CORRENTE	CAPITAL
00	RECEITAS ORDINARIAS	13.753.000	237.000	13.516.000		13.597.000	156.000
80	CONVENIOS, AJUSTES E ACORDOS COM ORGAOS FEDERAIS	94.000	92.000	2.000		47.000	47.000
	TOTAL	13.847.000	329.000	13.518.000		13.644.000	203.000

ADMINISTRAÇÃO DIRETA**(R\$ 1,00)****DEMONSTRATIVO DAS DESPESAS POR FONTES DE RECURSOS, CONFORME OS PROJETOS, ATIVIDADES E OPERAÇÕES ESPECIAIS E AS CATEGORIAS ECONÔMICAS****1600 - GABINETE MILITAR**

CÓDIGO	ESPECIFICAÇÃO	TOTAL	PROJETOS	ATIVIDADES	OPERAÇÕES ESPECIAIS	CATEGORIA ECONÔMICA	
						CORRENTE	CAPITAL
00	RECEITAS ORDINARIAS	43.516.000		43.516.000		43.510.000	6.000
80	CONVENIOS, AJUSTES E ACORDOS COM ORGAOS FEDERAIS	100.000		100.000		100.000	
	TOTAL	43.616.000		43.616.000		43.610.000	6.000

DEMONSTRATIVO DA RECEITA

R\$ 1,00

1601 - GABINETE DO CHEFE DO GABINETE MILITAR

CÓDIGO	ESPECIFICAÇÃO	ALÍNEA / SUBALÍNEA	FONTE	CATEGORIA ECONÔMICA
1.0.0.0.00.00	RECEITAS CORRENTES			100.000
1.7.0.0.00.00	TRANSFERÊNCIAS CORRENTES		100.000	
1.7.6.0.00.00	TRANSFERÊNCIAS DE CONVÊNIOS		100.000	
1.7.6.1.00.00	TRANSFERÊNCIAS DE CONVÊNIOS DA UNIÃO E DE SUAS ENTIDADES		100.000	
1.7.6.1.99.00	OUTRAS TRANSFERÊNCIAS DE CONVÊNIOS DA UNIÃO	100.000		
	TOTAL DA RECEITA			100.000

ADMINISTRAÇÃO DIRETA**(R\$ 1,00)****DEMONSTRATIVO DAS DESPESAS POR FONTES DE RECURSOS, CONFORME OS PROJETOS, ATIVIDADES E OPERAÇÕES ESPECIAIS E AS CATEGORIAS ECONÔMICAS****1600 - GABINETE MILITAR****1601 - GABINETE DO CHEFE DO GABINETE MILITAR**

CÓDIGO	ESPECIFICAÇÃO	TOTAL	PROJETOS	ATIVIDADES	OPERAÇÕES ESPECIAIS	CATEGORIA ECONÔMICA	
						CORRENTE	CAPITAL
00	RECEITAS ORDINARIAS	43.516.000		43.516.000		43.510.000	6.000
80	CONVENIOS, AJUSTES E ACORDOS COM ORGAOS FEDERAIS	100.000		100.000		100.000	
	TOTAL	43.616.000		43.616.000		43.610.000	6.000

ADMINISTRAÇÃO DIRETA**(R\$ 1,00)****DEMONSTRATIVO DAS DESPESAS POR FONTES DE RECURSOS, CONFORME OS PROJETOS, ATIVIDADES E OPERAÇÕES ESPECIAIS E AS CATEGORIAS ECONÔMICAS****1900 - SECRETARIA DE ARTICULAÇÃO INSTITUCIONAL**

CÓDIGO	ESPECIFICAÇÃO	TOTAL	PROJETOS	ATIVIDADES	OPERAÇÕES ESPECIAIS	CATEGORIA ECONÔMICA	
						CORRENTE	CAPITAL
00	RECEITAS ORDINARIAS	39.943.000		39.943.000		39.835.000	108.000
01	RECURSOS DECORRENTES DE ALIENAÇÃO DE ATIVOS DA ADMINISTRAÇÃO DIRETA - PAI	1.000		1.000			1.000
80	CONVENIOS, AJUSTES E ACORDOS COM ORGAOS FEDERAIS	75.000		75.000		39.000	36.000
81	CONVENIOS, AJUSTES E ACORDOS COM ORGAOS MUNICIPAIS	20.000		20.000		10.000	10.000
82	OUTROS CONVENIOS, AJUSTES E ACORDOS	20.000		20.000		10.000	10.000
	TOTAL	40.059.000		40.059.000		39.894.000	165.000

DEMONSTRATIVO DA RECEITA

R\$ 1,00

1901 - GABINETE DO SECRETÁRIO DE ARTICULAÇÃO INSTITUCIONAL

CÓDIGO	ESPECIFICAÇÃO	ALÍNEA / SUBALÍNEA	FONTE	CATEGORIA ECONÔMICA
1.0.0.0.00.00	RECEITAS CORRENTES			59.000
1.7.0.0.00.00	TRANSFERÊNCIAS CORRENTES		59.000	
1.7.6.0.00.00	TRANSFERÊNCIAS DE CONVÊNIOS		59.000	
1.7.6.1.00.00	TRANSFERÊNCIAS DE CONVÊNIOS DA UNIÃO E DE SUAS ENTIDADES		39.000	
1.7.6.1.99.00	OUTRAS TRANSFERÊNCIAS DE CONVÊNIOS DA UNIÃO	39.000		
1.7.6.3.00.00	TRANSFERÊNCIAS DE CONVÊNIOS DOS MUNICÍPIOS E DE SUAS ENTIDADES		10.000	
1.7.6.3.99.00	OUTRAS TRANSFERÊNCIAS DE CONVÊNIOS DOS MUNICÍPIOS	10.000		
1.7.6.4.00.00	TRANSFERÊNCIAS DE CONVÊNIOS DE INSTITUIÇÕES PRIVADAS		10.000	
1.7.6.4.99.00	OUTRAS TRANSFERÊNCIAS DE CONVÊNIOS DE INSTITUIÇÕES PRIVADAS	10.000		
2.0.0.0.00.00	RECEITAS DE CAPITAL			56.000
2.4.0.0.00.00	TRANSFERÊNCIAS DE CAPITAL		56.000	
2.4.7.0.00.00	TRANSFERÊNCIAS DE CONVÊNIOS		56.000	
2.4.7.1.00.00	TRANSFERÊNCIA DE CONVÊNIOS DA UNIÃO E DE SUAS ENTIDADES		36.000	
2.4.7.1.99.00	OUTRAS TRANSFERÊNCIAS DE CONVÊNIOS DA UNIÃO	36.000		
2.4.7.3.00.00	TRANSFERÊNCIAS DE CONVÊNIOS DOS MUNICÍPIOS E DE SUAS ENTIDADES		10.000	
2.4.7.3.99.00	OUTRAS TRANSFERÊNCIAS DE CONVÊNIOS DOS MUNICÍPIOS	10.000		
2.4.7.4.00.00	TRANSFERÊNCIAS DE CONVÊNIOS DE INSTITUIÇÕES PRIVADAS		10.000	
2.4.7.4.99.00	OUTRAS TRANSFERÊNCIAS DE CONVÊNIOS DE INSTITUIÇÕES PRIVADAS	10.000		
	TOTAL DA RECEITA			115.000

ADMINISTRAÇÃO DIRETA**(R\$ 1,00)****DEMONSTRATIVO DAS DESPESAS POR FONTES DE RECURSOS, CONFORME OS PROJETOS, ATIVIDADES E OPERAÇÕES ESPECIAIS E AS CATEGORIAS ECONÔMICAS****1900 - SECRETARIA DE ARTICULAÇÃO INSTITUCIONAL****1901 - GABINETE DO SECRETÁRIO DE ARTICULAÇÃO INSTITUCIONAL**

CÓDIGO	ESPECIFICAÇÃO	TOTAL	PROJETOS	ATIVIDADES	OPERAÇÕES ESPECIAIS	CATEGORIA ECONÔMICA	
						CORRENTE	CAPITAL
00	RECEITAS ORDINARIAS	39.943.000		39.943.000		39.835.000	108.000
01	RECURSOS DECORRENTES DE ALIENAÇÃO DE ATIVOS DA ADMINISTRAÇÃO DIRETA - PAI	1.000		1.000			1.000
80	CONVENIOS, AJUSTES E ACORDOS COM ORGAOS FEDERAIS	75.000		75.000		39.000	36.000
81	CONVENIOS, AJUSTES E ACORDOS COM ORGAOS MUNICIPAIS	20.000		20.000		10.000	10.000
82	OUTROS CONVENIOS, AJUSTES E ACORDOS	20.000		20.000		10.000	10.000
	TOTAL	40.059.000		40.059.000		39.894.000	165.000

ADMINISTRAÇÃO DIRETA**(R\$ 1,00)****DEMONSTRATIVO DAS DESPESAS POR FONTES DE RECURSOS, CONFORME OS PROJETOS, ATIVIDADES E OPERAÇÕES ESPECIAIS E AS CATEGORIAS ECONÔMICAS
2000 - SECRETARIA DE AGRICULTURA, PECUÁRIA E IRRIGAÇÃO**

CÓDIGO	ESPECIFICAÇÃO	TOTAL	PROJETOS	ATIVIDADES	OPERAÇÕES ESPECIAIS	CATEGORIA ECONÔMICA	
						CORRENTE	CAPITAL
00	RECEITAS ORDINARIAS	18.393.000	59.000	18.324.000	10.000	18.287.000	106.000
80	CONVENIOS, AJUSTES E ACORDOS COM ORGAOS FEDERAIS	7.972.000	4.051.000	3.921.000		1.652.000	6.320.000
81	CONVENIOS, AJUSTES E ACORDOS COM ORGAOS MUNICIPAIS	50.000		50.000		50.000	
82	OUTROS CONVENIOS, AJUSTES E ACORDOS	10.000		10.000		8.000	2.000
	TOTAL	26.425.000	4.110.000	22.305.000	10.000	19.997.000	6.428.000

DEMONSTRATIVO DA RECEITA

R\$ 1,00

2001 - GABINETE DO SECRETÁRIO DE AGRICULTURA, PECUÁRIA E IRRIGAÇÃO

CÓDIGO	ESPECIFICAÇÃO	ALÍNEA / SUBALÍNEA	FONTE	CATEGORIA ECONÔMICA
1.0.0.0.00.00	RECEITAS CORRENTES			1.710.000
1.7.0.0.00.00	TRANSFERÊNCIAS CORRENTES		1.710.000	
1.7.6.0.00.00	TRANSFERÊNCIAS DE CONVÊNIOS		1.710.000	
1.7.6.1.00.00	TRANSFERÊNCIAS DE CONVÊNIOS DA UNIÃO E DE SUAS ENTIDADES		1.652.000	
1.7.6.1.99.00	OUTRAS TRANSFERÊNCIAS DE CONVÊNIOS DA UNIÃO	1.652.000		
1.7.6.3.00.00	TRANSFERÊNCIAS DE CONVÊNIOS DOS MUNICÍPIOS E DE SUAS ENTIDADES		50.000	
1.7.6.3.99.00	OUTRAS TRANSFERÊNCIAS DE CONVÊNIOS DOS MUNICÍPIOS	50.000		
1.7.6.9.00.00	OUTRAS TRANSFERÊNCIAS DE CONVÊNIOS		8.000	
1.7.6.9.99.00	OUTRAS TRANSFERÊNCIAS DE CONVÊNIOS	8.000		
2.0.0.0.00.00	RECEITAS DE CAPITAL			6.322.000
2.4.0.0.00.00	TRANSFERÊNCIAS DE CAPITAL		6.322.000	
2.4.7.0.00.00	TRANSFERÊNCIAS DE CONVÊNIOS		6.322.000	
2.4.7.1.00.00	TRANSFERÊNCIA DE CONVÊNIOS DA UNIÃO E DE SUAS ENTIDADES		6.320.000	
2.4.7.1.99.00	OUTRAS TRANSFERÊNCIAS DE CONVÊNIOS DA UNIÃO	6.320.000		
2.4.7.9.00.00	TRANSFERÊNCIAS DE CONVÊNIOS COM OUTRAS ENTIDADES		2.000	
2.4.7.9.99.00	OUTRAS TRANSFERÊNCIAS DE CONVÊNIOS COM OUTRAS ENTIDADES	2.000		
	TOTAL DA RECEITA			8.032.000

ADMINISTRAÇÃO DIRETA**(R\$ 1,00)****DEMONSTRATIVO DAS DESPESAS POR FONTES DE RECURSOS, CONFORME OS PROJETOS, ATIVIDADES E OPERAÇÕES ESPECIAIS E AS CATEGORIAS ECONÔMICAS****2000 - SECRETARIA DE AGRICULTURA, PECUÁRIA E IRRIGAÇÃO****2001 - GABINETE DO SECRETÁRIO DE AGRICULTURA, PECUÁRIA E IRRIGAÇÃO**

CÓDIGO	ESPECIFICAÇÃO	TOTAL	PROJETOS	ATIVIDADES	OPERAÇÕES ESPECIAIS	CATEGORIA ECONÔMICA	
						CORRENTE	CAPITAL
00	RECEITAS ORDINARIAS	18.393.000	59.000	18.324.000	10.000	18.287.000	106.000
80	CONVENIOS, AJUSTES E ACORDOS COM ORGAOS FEDERAIS	7.972.000	4.051.000	3.921.000		1.652.000	6.320.000
81	CONVENIOS, AJUSTES E ACORDOS COM ORGAOS MUNICIPAIS	50.000		50.000		50.000	
82	OUTROS CONVENIOS, AJUSTES E ACORDOS	10.000		10.000		8.000	2.000
	TOTAL	26.425.000	4.110.000	22.305.000	10.000	19.997.000	6.428.000

ADMINISTRAÇÃO DIRETA**(R\$ 1,00)****DEMONSTRATIVO DAS DESPESAS POR FONTES DE RECURSOS, CONFORME OS PROJETOS, ATIVIDADES E OPERAÇÕES ESPECIAIS E AS CATEGORIAS ECONÔMICAS
2100 - SECRETARIA DE CIDADANIA E TRABALHO**

CÓDIGO	ESPECIFICAÇÃO	TOTAL	PROJETOS	ATIVIDADES	OPERAÇÕES ESPECIAIS	CATEGORIA ECONÔMICA	
						CORRENTE	CAPITAL
00	RECEITAS ORDINARIAS	120.410.000		120.410.000		120.387.000	23.000
01	RECURSOS DECORRENTES DE ALIENAÇÃO DE ATIVOS DA ADMINISTRAÇÃO DIRETA - PAI	6.500.000		6.500.000			6.500.000
80	CONVENIOS, AJUSTES E ACORDOS COM ORGAOS FEDERAIS	21.820.000		21.820.000		12.651.000	9.169.000
82	OUTROS CONVENIOS, AJUSTES E ACORDOS	33.000		33.000		20.000	13.000
	TOTAL	148.763.000		148.763.000		133.058.000	15.705.000

DEMONSTRATIVO DA RECEITA

R\$ 1,00

2101 - GABINETE DO SECRETÁRIO DE CIDADANIA E TRABALHO

CÓDIGO	ESPECIFICAÇÃO	ALÍNEA / SUBALÍNEA	FONTE	CATEGORIA ECONÔMICA
1.0.0.0.00.00	RECEITAS CORRENTES			12.671.000
1.7.0.0.00.00	TRANSFERÊNCIAS CORRENTES		12.671.000	
1.7.6.0.00.00	TRANSFERÊNCIAS DE CONVÊNIOS		12.671.000	
1.7.6.1.00.00	TRANSFERÊNCIAS DE CONVÊNIOS DA UNIÃO E DE SUAS ENTIDADES		12.651.000	
1.7.6.1.99.00	OUTRAS TRANSFERÊNCIAS DE CONVÊNIOS DA UNIÃO	12.651.000		
1.7.6.9.00.00	OUTRAS TRANSFERÊNCIAS DE CONVÊNIOS		20.000	
1.7.6.9.99.00	OUTRAS TRANSFERÊNCIAS DE CONVÊNIOS	20.000		
2.0.0.0.00.00	RECEITAS DE CAPITAL			9.182.000
2.4.0.0.00.00	TRANSFERÊNCIAS DE CAPITAL		9.182.000	
2.4.7.0.00.00	TRANSFERÊNCIAS DE CONVÊNIOS		9.182.000	
2.4.7.1.00.00	TRANSFERÊNCIA DE CONVÊNIOS DA UNIÃO E DE SUAS ENTIDADES		9.169.000	
2.4.7.1.99.00	OUTRAS TRANSFERÊNCIAS DE CONVÊNIOS DA UNIÃO	9.169.000		
2.4.7.9.00.00	TRANSFERÊNCIAS DE CONVÊNIOS COM OUTRAS ENTIDADES		13.000	
2.4.7.9.99.00	OUTRAS TRANSFERÊNCIAS DE CONVÊNIOS COM OUTRAS ENTIDADES	13.000		
	TOTAL DA RECEITA			21.853.000

ADMINISTRAÇÃO DIRETA**(R\$ 1,00)****DEMONSTRATIVO DAS DESPESAS POR FONTES DE RECURSOS, CONFORME OS PROJETOS, ATIVIDADES E OPERAÇÕES ESPECIAIS E AS CATEGORIAS ECONÔMICAS****2100 - SECRETARIA DE CIDADANIA E TRABALHO****2101 - GABINETE DO SECRETÁRIO DE CIDADANIA E TRABALHO**

CÓDIGO	ESPECIFICAÇÃO	TOTAL	PROJETOS	ATIVIDADES	OPERAÇÕES ESPECIAIS	CATEGORIA ECONÔMICA	
						CORRENTE	CAPITAL
00	RECEITAS ORDINARIAS	120.410.000		120.410.000		120.387.000	23.000
01	RECURSOS DECORRENTES DE ALIENAÇÃO DE ATIVOS DA ADMINISTRAÇÃO DIRETA - PAI	6.500.000		6.500.000			6.500.000
80	CONVENIOS, AJUSTES E ACORDOS COM ORGAOS FEDERAIS	21.820.000		21.820.000		12.651.000	9.169.000
82	OUTROS CONVENIOS, AJUSTES E ACORDOS	33.000		33.000		20.000	13.000
	TOTAL	148.763.000		148.763.000		133.058.000	15.705.000

ADMINISTRAÇÃO DIRETA**(R\$ 1,00)****DEMONSTRATIVO DAS DESPESAS POR FONTES DE RECURSOS, CONFORME OS PROJETOS, ATIVIDADES E OPERAÇÕES ESPECIAIS E AS CATEGORIAS ECONÔMICAS****2200 - SECRETARIA DA EDUCAÇÃO**

CÓDIGO	ESPECIFICAÇÃO	TOTAL	PROJETOS	ATIVIDADES	OPERAÇÕES ESPECIAIS	CATEGORIA ECONÔMICA	
						CORRENTE	CAPITAL
00	RECEITAS ORDINARIAS	678.007.000	50.000.000	628.007.000		593.799.000	84.208.000
08	RECURSOS DO FUNDEB (E.C. Nº 53, DE 19/12/2006))	1.702.383.000	2.000	1.702.381.000		1.691.356.000	11.027.000
09	COTA-PARTE DO SALARIO EDUCACAO - COTA FEDERAL	45.000.000		45.000.000		45.000.000	
11	OPERACOES DE CREDITO EXTERNAS	36.000	2.000	34.000		18.000	18.000
16	COTA-PARTE DO SALARIO-EDUCACAO - COTA ESTADUAL	128.091.000	46.000.000	82.091.000		90.469.000	37.622.000
80	CONVENIOS, AJUSTES E ACORDOS COM ORGAOS FEDERAIS	200.000.000	161.900.000	38.100.000		12.743.000	187.257.000
81	CONVENIOS, AJUSTES E ACORDOS COM ORGAOS MUNICIPAIS	20.000		20.000		10.000	10.000
82	OUTROS CONVENIOS, AJUSTES E ACORDOS	20.000		20.000		10.000	10.000
	TOTAL	2.753.557.000	257.904.000	2.495.653.000		2.433.405.000	320.152.000

DEMONSTRATIVO DA RECEITA

R\$ 1,00

2201 - GABINETE DO SECRETÁRIO DA EDUCAÇÃO

CÓDIGO	ESPECIFICAÇÃO	ALÍNEA / SUBALÍNEA	FONTE	CATEGORIA ECONÔMICA
1.0.0.0.00.00	RECEITAS CORRENTES			12.763.000
1.7.0.0.00.00	TRANSFERÊNCIAS CORRENTES		12.763.000	
1.7.6.0.00.00	TRANSFERÊNCIAS DE CONVÊNIOS		12.763.000	
1.7.6.1.00.00	TRANSFERÊNCIAS DE CONVÊNIOS DA UNIÃO E DE SUAS ENTIDADES		12.743.000	
1.7.6.1.02.00	TRANSFERÊNCIAS DE CONVÊNIOS DA UNIÃO DESTINADAS A PROGRAMAS DE EDUCAÇÃO	12.743.000		
1.7.6.3.00.00	TRANSFERÊNCIAS DE CONVÊNIOS DOS MUNICÍPIOS E DE SUAS ENTIDADES		10.000	
1.7.6.3.99.00	OUTRAS TRANSFERÊNCIAS DE CONVÊNIOS DOS MUNICÍPIOS	10.000		
1.7.6.9.00.00	OUTRAS TRANSFERÊNCIAS DE CONVÊNIOS		10.000	
1.7.6.9.99.00	OUTRAS TRANSFERÊNCIAS DE CONVÊNIOS	10.000		
2.0.0.0.00.00	RECEITAS DE CAPITAL			187.277.000
2.4.0.0.00.00	TRANSFERÊNCIAS DE CAPITAL		187.277.000	
2.4.7.0.00.00	TRANSFERÊNCIAS DE CONVÊNIOS		187.277.000	
2.4.7.1.00.00	TRANSFERÊNCIA DE CONVÊNIOS DA UNIÃO E DE SUAS ENTIDADES		187.257.000	
2.4.7.1.02.00	TRANSFERÊNCIAS DE CONVÊNIOS DA UNIÃO DESTINADAS A PROGRAMAS DE EDUCAÇÃO	187.257.000		
2.4.7.3.00.00	TRANSFERÊNCIAS DE CONVÊNIOS DOS MUNICÍPIOS E DE SUAS ENTIDADES		10.000	
2.4.7.3.99.00	OUTRAS TRANSFERÊNCIAS DE CONVÊNIOS DOS MUNICÍPIOS	10.000		
2.4.7.9.00.00	TRANSFERÊNCIAS DE CONVÊNIOS COM OUTRAS ENTIDADES		10.000	
2.4.7.9.99.00	OUTRAS TRANSFERÊNCIAS DE CONVÊNIOS COM OUTRAS ENTIDADES	10.000		
TOTAL DA RECEITA				200.040.000

ADMINISTRAÇÃO DIRETA**(R\$ 1,00)****DEMONSTRATIVO DAS DESPESAS POR FONTES DE RECURSOS, CONFORME OS PROJETOS, ATIVIDADES E OPERAÇÕES ESPECIAIS E AS CATEGORIAS ECONÔMICAS****2200 - SECRETARIA DA EDUCAÇÃO****2201 - GABINETE DO SECRETÁRIO DA EDUCAÇÃO**

CÓDIGO	ESPECIFICAÇÃO	TOTAL	PROJETOS	ATIVIDADES	OPERAÇÕES ESPECIAIS	CATEGORIA ECONÔMICA	
						CORRENTE	CAPITAL
00	RECEITAS ORDINARIAS	678.007.000	50.000.000	628.007.000		593.799.000	84.208.000
08	RECURSOS DO FUNDEB (E.C. Nº 53, DE 19/12/2006))	1.702.383.000	2.000	1.702.381.000		1.691.356.000	11.027.000
09	COTA-PARTE DO SALARIO EDUCACAO - COTA FEDERAL	45.000.000		45.000.000		45.000.000	
11	OPERACOES DE CREDITO EXTERNAS	36.000	2.000	34.000		18.000	18.000
16	COTA-PARTE DO SALARIO-EDUCACAO - COTA ESTADUAL	128.091.000	46.000.000	82.091.000		90.469.000	37.622.000
80	CONVENIOS, AJUSTES E ACORDOS COM ORGAOS FEDERAIS	200.000.000	161.900.000	38.100.000		12.743.000	187.257.000
81	CONVENIOS, AJUSTES E ACORDOS COM ORGAOS MUNICIPAIS	20.000		20.000		10.000	10.000
82	OUTROS CONVENIOS, AJUSTES E ACORDOS	20.000		20.000		10.000	10.000
	TOTAL	2.753.557.000	257.904.000	2.495.653.000		2.433.405.000	320.152.000

ADMINISTRAÇÃO DIRETA**(R\$ 1,00)****DEMONSTRATIVO DAS DESPESAS POR FONTES DE RECURSOS, CONFORME OS PROJETOS, ATIVIDADES E OPERAÇÕES ESPECIAIS E AS CATEGORIAS ECONÔMICAS****2300 - SECRETARIA DA FAZENDA**

CÓDIGO	ESPECIFICAÇÃO	TOTAL	PROJETOS	ATIVIDADES	OPERAÇÕES ESPECIAIS	CATEGORIA ECONÔMICA	
						CORRENTE	CAPITAL
00	RECEITAS ORDINARIAS	2.520.312.000	2.000	502.715.000	2.017.595.000	1.886.879.000	633.433.000
10	OPERACOES DE CREDITO INTERNAS	133.008.000	632.000	15.368.000	117.008.000	10.798.000	122.210.000
11	OPERACOES DE CREDITO EXTERNAS	17.010.000	465.000	16.535.000	10.000	8.660.000	8.350.000
80	CONVENIOS, AJUSTES E ACORDOS COM ORGAOS FEDERAIS	20.000	4.000	16.000		8.000	12.000
	TOTAL	2.670.350.000	1.103.000	534.634.000	2.134.613.000	1.906.345.000	764.005.000

DEMONSTRATIVO DA RECEITA

R\$ 1,00

2301 - GABINETE DO SECRETÁRIO DA FAZENDA

CÓDIGO	ESPECIFICAÇÃO	ALÍNEA / SUBALÍNEA	FONTE	CATEGORIA ECONÔMICA
1.0.0.0.00.00	RECEITAS CORRENTES			8.000
1.7.0.0.00.00	TRANSFERÊNCIAS CORRENTES		8.000	
1.7.6.0.00.00	TRANSFERÊNCIAS DE CONVÊNIOS		8.000	
1.7.6.1.00.00	TRANSFERÊNCIAS DE CONVÊNIOS DA UNIÃO E DE SUAS ENTIDADES		8.000	
1.7.6.1.99.00	OUTRAS TRANSFERÊNCIAS DE CONVÊNIOS DA UNIÃO	8.000		
2.0.0.0.00.00	RECEITAS DE CAPITAL			12.000
2.4.0.0.00.00	TRANSFERÊNCIAS DE CAPITAL		12.000	
2.4.7.0.00.00	TRANSFERÊNCIAS DE CONVÊNIOS		12.000	
2.4.7.1.00.00	TRANSFERÊNCIA DE CONVÊNIOS DA UNIÃO E DE SUAS ENTIDADES		12.000	
2.4.7.1.99.00	OUTRAS TRANSFERÊNCIAS DE CONVÊNIOS DA UNIÃO	12.000		
	TOTAL DA RECEITA			20.000

ADMINISTRAÇÃO DIRETA**(R\$ 1,00)****DEMONSTRATIVO DAS DESPESAS POR FONTES DE RECURSOS, CONFORME OS PROJETOS, ATIVIDADES E OPERAÇÕES ESPECIAIS E AS CATEGORIAS ECONÔMICAS****2300 - SECRETARIA DA FAZENDA****2301 - GABINETE DO SECRETÁRIO DA FAZENDA**

CÓDIGO	ESPECIFICAÇÃO	TOTAL	PROJETOS	ATIVIDADES	OPERAÇÕES ESPECIAIS	CATEGORIA ECONÔMICA	
						CORRENTE	CAPITAL
00	RECEITAS ORDINARIAS	502.909.000	2.000	502.715.000	192.000	502.476.000	433.000
10	OPERACOES DE CREDITO INTERNAS	16.000.000	632.000	15.368.000		10.798.000	5.202.000
11	OPERACOES DE CREDITO EXTERNAS	17.000.000	465.000	16.535.000		8.660.000	8.340.000
80	CONVENIOS, AJUSTES E ACORDOS COM ORGAOS FEDERAIS	20.000	4.000	16.000		8.000	12.000
	TOTAL	535.929.000	1.103.000	534.634.000	192.000	521.942.000	13.987.000

ADMINISTRAÇÃO DIRETA**(R\$ 1,00)****DEMONSTRATIVO DAS DESPESAS POR FONTES DE RECURSOS, CONFORME OS PROJETOS, ATIVIDADES E OPERAÇÕES ESPECIAIS E AS CATEGORIAS ECONÔMICAS****2300 - SECRETARIA DA FAZENDA****2302 - ENCARGOS FINANCEIROS DO ESTADO**

CÓDIGO	ESPECIFICAÇÃO	TOTAL	PROJETOS	ATIVIDADES	OPERAÇÕES ESPECIAIS	CATEGORIA ECONÔMICA	
						CORRENTE	CAPITAL
00	RECEITAS ORDINARIAS	1.868.400.000			1.868.400.000	1.235.400.000	633.000.000
10	OPERACOES DE CREDITO INTERNAS	117.008.000			117.008.000		117.008.000
11	OPERACOES DE CREDITO EXTERNAS	10.000			10.000		10.000
	TOTAL	1.985.418.000			1.985.418.000	1.235.400.000	750.018.000

ADMINISTRAÇÃO DIRETA**(R\$ 1,00)****DEMONSTRATIVO DAS DESPESAS POR FONTES DE RECURSOS, CONFORME OS PROJETOS, ATIVIDADES E OPERAÇÕES ESPECIAIS E AS CATEGORIAS ECONÔMICAS****2300 - SECRETARIA DA FAZENDA****2304 - ENCARGOS ESPECIAIS**

CÓDIGO	ESPECIFICAÇÃO	TOTAL	PROJETOS	ATIVIDADES	OPERAÇÕES ESPECIAIS	CATEGORIA ECONÔMICA	
						CORRENTE	CAPITAL
00	RECEITAS ORDINARIAS	149.003.000			149.003.000	149.003.000	
	TOTAL	149.003.000			149.003.000	149.003.000	

ADMINISTRAÇÃO DIRETA**(R\$ 1,00)****DEMONSTRATIVO DAS DESPESAS POR FONTES DE RECURSOS, CONFORME OS PROJETOS, ATIVIDADES E OPERAÇÕES ESPECIAIS E AS CATEGORIAS ECONÔMICAS
2400 - SECRETARIA DE INDÚSTRIA E COMÉRCIO**

CÓDIGO	ESPECIFICAÇÃO	TOTAL	PROJETOS	ATIVIDADES	OPERAÇÕES ESPECIAIS	CATEGORIA ECONÔMICA	
						CORRENTE	CAPITAL
00	RECEITAS ORDINARIAS	1.673.000	12.000	1.661.000		1.664.000	9.000
80	CONVENIOS, AJUSTES E ACORDOS COM ORGAOS FEDERAIS	20.000	10.000	10.000		13.000	7.000
81	CONVENIOS, AJUSTES E ACORDOS COM ORGAOS MUNICIPAIS	20.000	10.000	10.000		13.000	7.000
	TOTAL	1.713.000	32.000	1.681.000		1.690.000	23.000

DEMONSTRATIVO DA RECEITA

R\$ 1,00

2401 - GABINETE DO SECRETÁRIO DE INDÚSTRIA E COMÉRCIO

CÓDIGO	ESPECIFICAÇÃO	ALÍNEA / SUBALÍNEA	FONTE	CATEGORIA ECONÔMICA
1.0.0.0.00.00	RECEITAS CORRENTES			26.000
1.7.0.0.00.00	TRANSFERÊNCIAS CORRENTES		26.000	
1.7.6.0.00.00	TRANSFERÊNCIAS DE CONVÊNIOS		26.000	
1.7.6.1.00.00	TRANSFERÊNCIAS DE CONVÊNIOS DA UNIÃO E DE SUAS ENTIDADES		13.000	
1.7.6.1.99.00	OUTRAS TRANSFERÊNCIAS DE CONVÊNIOS DA UNIÃO	13.000		
1.7.6.3.00.00	TRANSFERÊNCIAS DE CONVÊNIOS DOS MUNICÍPIOS E DE SUAS ENTIDADES		13.000	
1.7.6.3.99.00	OUTRAS TRANSFERÊNCIAS DE CONVÊNIOS DOS MUNICÍPIOS	13.000		
2.0.0.0.00.00	RECEITAS DE CAPITAL			14.000
2.4.0.0.00.00	TRANSFERÊNCIAS DE CAPITAL		14.000	
2.4.7.0.00.00	TRANSFERÊNCIAS DE CONVÊNIOS		14.000	
2.4.7.1.00.00	TRANSFERÊNCIA DE CONVÊNIOS DA UNIÃO E DE SUAS ENTIDADES		7.000	
2.4.7.1.99.00	OUTRAS TRANSFERÊNCIAS DE CONVÊNIOS DA UNIÃO	7.000		
2.4.7.3.00.00	TRANSFERÊNCIAS DE CONVÊNIOS DOS MUNICÍPIOS E DE SUAS ENTIDADES		7.000	
2.4.7.3.99.00	OUTRAS TRANSFERÊNCIAS DE CONVÊNIOS DOS MUNICÍPIOS	7.000		
	TOTAL DA RECEITA			40.000

ADMINISTRAÇÃO DIRETA**(R\$ 1,00)****DEMONSTRATIVO DAS DESPESAS POR FONTES DE RECURSOS, CONFORME OS PROJETOS, ATIVIDADES E OPERAÇÕES ESPECIAIS E AS CATEGORIAS ECONÔMICAS****2400 - SECRETARIA DE INDÚSTRIA E COMÉRCIO****2401 - GABINETE DO SECRETÁRIO DE INDÚSTRIA E COMÉRCIO**

CÓDIGO	ESPECIFICAÇÃO	TOTAL	PROJETOS	ATIVIDADES	OPERAÇÕES ESPECIAIS	CATEGORIA ECONÔMICA	
						CORRENTE	CAPITAL
00	RECEITAS ORDINARIAS	1.673.000	12.000	1.661.000		1.664.000	9.000
80	CONVENIOS, AJUSTES E ACORDOS COM ORGAOS FEDERAIS	20.000	10.000	10.000		13.000	7.000
81	CONVENIOS, AJUSTES E ACORDOS COM ORGAOS MUNICIPAIS	20.000	10.000	10.000		13.000	7.000
	TOTAL	1.713.000	32.000	1.681.000		1.690.000	23.000

ADMINISTRAÇÃO DIRETA**(R\$ 1,00)****DEMONSTRATIVO DAS DESPESAS POR FONTES DE RECURSOS, CONFORME OS PROJETOS, ATIVIDADES E OPERAÇÕES ESPECIAIS E AS CATEGORIAS ECONÔMICAS
2600 - SECRETARIA DO MEIO AMBIENTE E DOS RECURSOS HÍDRICOS**

CÓDIGO	ESPECIFICAÇÃO	TOTAL	PROJETOS	ATIVIDADES	OPERAÇÕES ESPECIAIS	CATEGORIA ECONÔMICA	
						CORRENTE	CAPITAL
00	RECEITAS ORDINARIAS	20.250.000	6.000	20.244.000		20.224.000	26.000
80	CONVENIOS, AJUSTES E ACORDOS COM ORGAOS FEDERAIS	18.000	2.000	16.000		9.000	9.000
82	OUTROS CONVENIOS, AJUSTES E ACORDOS	2.000	2.000			1.000	1.000
	TOTAL	20.270.000	10.000	20.260.000		20.234.000	36.000

DEMONSTRATIVO DA RECEITA

R\$ 1,00

2601 - GABINETE DO SECRETÁRIO DO MEIO AMBIENTE E DOS RECURSOS HÍDRICOS

CÓDIGO	ESPECIFICAÇÃO	ALÍNEA / SUBALÍNEA	FONTE	CATEGORIA ECONÔMICA
1.0.0.0.00.00	RECEITAS CORRENTES			10.000
1.7.0.0.00.00	TRANSFERÊNCIAS CORRENTES		10.000	
1.7.6.0.00.00	TRANSFERÊNCIAS DE CONVÊNIOS		10.000	
1.7.6.1.00.00	TRANSFERÊNCIAS DE CONVÊNIOS DA UNIÃO E DE SUAS ENTIDADES		9.000	
1.7.6.1.99.00	OUTRAS TRANSFERÊNCIAS DE CONVÊNIOS DA UNIÃO	9.000		
1.7.6.9.00.00	OUTRAS TRANSFERÊNCIAS DE CONVÊNIOS		1.000	
1.7.6.9.99.00	OUTRAS TRANSFERÊNCIAS DE CONVÊNIOS	1.000		
2.0.0.0.00.00	RECEITAS DE CAPITAL			10.000
2.4.0.0.00.00	TRANSFERÊNCIAS DE CAPITAL		10.000	
2.4.7.0.00.00	TRANSFERÊNCIAS DE CONVÊNIOS		10.000	
2.4.7.1.00.00	TRANSFERÊNCIA DE CONVÊNIOS DA UNIÃO E DE SUAS ENTIDADES		9.000	
2.4.7.1.99.00	OUTRAS TRANSFERÊNCIAS DE CONVÊNIOS DA UNIÃO	9.000		
2.4.7.9.00.00	TRANSFERÊNCIAS DE CONVÊNIOS COM OUTRAS ENTIDADES		1.000	
2.4.7.9.99.00	OUTRAS TRANSFERÊNCIAS DE CONVÊNIOS COM OUTRAS ENTIDADES	1.000		
	TOTAL DA RECEITA			20.000

ADMINISTRAÇÃO DIRETA**(R\$ 1,00)****DEMONSTRATIVO DAS DESPESAS POR FONTES DE RECURSOS, CONFORME OS PROJETOS, ATIVIDADES E OPERAÇÕES ESPECIAIS E AS CATEGORIAS ECONÔMICAS****2600 - SECRETARIA DO MEIO AMBIENTE E DOS RECURSOS HÍDRICOS****2601 - GABINETE DO SECRETÁRIO DO MEIO AMBIENTE E DOS RECURSOS HÍDRICOS**

CÓDIGO	ESPECIFICAÇÃO	TOTAL	PROJETOS	ATIVIDADES	OPERAÇÕES ESPECIAIS	CATEGORIA ECONÔMICA	
						CORRENTE	CAPITAL
00	RECEITAS ORDINARIAS	20.250.000	6.000	20.244.000		20.224.000	26.000
80	CONVENIOS, AJUSTES E ACORDOS COM ORGAOS FEDERAIS	18.000	2.000	16.000		9.000	9.000
82	OUTROS CONVENIOS, AJUSTES E ACORDOS	2.000	2.000			1.000	1.000
	TOTAL	20.270.000	10.000	20.260.000		20.234.000	36.000

ADMINISTRAÇÃO DIRETA**(R\$ 1,00)****DEMONSTRATIVO DAS DESPESAS POR FONTES DE RECURSOS, CONFORME OS PROJETOS, ATIVIDADES E OPERAÇÕES ESPECIAIS E AS CATEGORIAS ECONÔMICAS
2700 - SECRETARIA DE GESTÃO E PLANEJAMENTO**

CÓDIGO	ESPECIFICAÇÃO	TOTAL	PROJETOS	ATIVIDADES	OPERAÇÕES ESPECIAIS	CATEGORIA ECONÔMICA	
						CORRENTE	CAPITAL
00	RECEITAS ORDINARIAS	630.995.000	39.503.000	202.094.000	389.398.000	232.463.000	398.532.000
01	RECURSOS DECORRENTES DE ALIENAÇÃO DE ATIVOS DA ADMINISTRAÇÃO DIRETA - PAI	10.000	10.000				10.000
10	OPERACOES DE CREDITO INTERNAS	57.785.000	3.000		57.782.000	1.000	57.784.000
11	OPERACOES DE CREDITO EXTERNAS	2.000		2.000		1.000	1.000
80	CONVENIOS, AJUSTES E ACORDOS COM ORGAOS FEDERAIS	1.549.000	495.000	1.054.000		1.134.000	415.000
81	CONVENIOS, AJUSTES E ACORDOS COM ORGAOS MUNICIPAIS	30.000	13.000	17.000		17.000	13.000
82	OUTROS CONVENIOS, AJUSTES E ACORDOS	915.000	228.000	687.000		587.000	328.000
	TOTAL	691.286.000	40.252.000	203.854.000	447.180.000	234.203.000	457.083.000

DEMONSTRATIVO DA RECEITA

R\$ 1,00

2701 - GABINETE DO SECRETÁRIO DE GESTÃO E PLANEJAMENTO

CÓDIGO	ESPECIFICAÇÃO	ALÍNEA / SUBALÍNEA	FONTE	CATEGORIA ECONÔMICA
1.0.0.0.00.00	RECEITAS CORRENTES			1.661.000
1.7.0.0.00.00	TRANSFERÊNCIAS CORRENTES		1.661.000	
1.7.6.0.00.00	TRANSFERÊNCIAS DE CONVÊNIOS		1.661.000	
1.7.6.1.00.00	TRANSFERÊNCIAS DE CONVÊNIOS DA UNIÃO E DE SUAS ENTIDADES		1.079.000	
1.7.6.1.99.00	OUTRAS TRANSFERÊNCIAS DE CONVÊNIOS DA UNIÃO	1.079.000		
1.7.6.3.00.00	TRANSFERÊNCIAS DE CONVÊNIOS DOS MUNICÍPIOS E DE SUAS ENTIDADES		17.000	
1.7.6.3.99.00	OUTRAS TRANSFERÊNCIAS DE CONVÊNIOS DOS MUNICÍPIOS	17.000		
1.7.6.9.00.00	OUTRAS TRANSFERÊNCIAS DE CONVÊNIOS		565.000	
1.7.6.9.99.00	OUTRAS TRANSFERÊNCIAS DE CONVÊNIOS	565.000		
2.0.0.0.00.00	RECEITAS DE CAPITAL			693.000
2.4.0.0.00.00	TRANSFERÊNCIAS DE CAPITAL		693.000	
2.4.7.0.00.00	TRANSFERÊNCIAS DE CONVÊNIOS		693.000	
2.4.7.1.00.00	TRANSFERÊNCIA DE CONVÊNIOS DA UNIÃO E DE SUAS ENTIDADES		370.000	
2.4.7.1.99.00	OUTRAS TRANSFERÊNCIAS DE CONVÊNIOS DA UNIÃO	370.000		
2.4.7.3.00.00	TRANSFERÊNCIAS DE CONVÊNIOS DOS MUNICÍPIOS E DE SUAS ENTIDADES		13.000	
2.4.7.3.99.00	OUTRAS TRANSFERÊNCIAS DE CONVÊNIOS DOS MUNICÍPIOS	13.000		
2.4.7.9.00.00	TRANSFERÊNCIAS DE CONVÊNIOS COM OUTRAS ENTIDADES		310.000	
2.4.7.9.99.00	OUTRAS TRANSFERÊNCIAS DE CONVÊNIOS COM OUTRAS ENTIDADES	310.000		
	TOTAL DA RECEITA			2.354.000

ADMINISTRAÇÃO DIRETA**(R\$ 1,00)****DEMONSTRATIVO DAS DESPESAS POR FONTES DE RECURSOS, CONFORME OS PROJETOS, ATIVIDADES E OPERAÇÕES ESPECIAIS E AS CATEGORIAS ECONÔMICAS****2700 - SECRETARIA DE GESTÃO E PLANEJAMENTO****2701 - GABINETE DO SECRETÁRIO DE GESTÃO E PLANEJAMENTO**

CÓDIGO	ESPECIFICAÇÃO	TOTAL	PROJETOS	ATIVIDADES	OPERAÇÕES ESPECIAIS	CATEGORIA ECONÔMICA	
						CORRENTE	CAPITAL
00	RECEITAS ORDINARIAS	193.548.000	39.497.000	154.051.000		178.657.000	14.891.000
01	RECURSOS DECORRENTES DE ALIENAÇÃO DE ATIVOS DA ADMINISTRAÇÃO DIRETA - PAI	10.000	10.000				10.000
10	OPERACOES DE CREDITO INTERNAS	1.000	1.000				1.000
11	OPERACOES DE CREDITO EXTERNAS	2.000		2.000		1.000	1.000
80	CONVENIOS, AJUSTES E ACORDOS COM ORGAOS FEDERAIS	1.449.000	489.000	960.000		1.079.000	370.000
81	CONVENIOS, AJUSTES E ACORDOS COM ORGAOS MUNICIPAIS	30.000	13.000	17.000		17.000	13.000
82	OUTROS CONVENIOS, AJUSTES E ACORDOS	875.000	228.000	647.000		565.000	310.000
	TOTAL	195.915.000	40.238.000	155.677.000		180.319.000	15.596.000

DEMONSTRATIVO DA RECEITA

R\$ 1,00

2702 - ENCARGOS GERAIS DO ESTADO

CÓDIGO	ESPECIFICAÇÃO	ALÍNEA / SUBALÍNEA	FONTE	CATEGORIA ECONÔMICA
1.0.0.0.00.00	RECEITAS CORRENTES			77.000
1.7.0.0.00.00	TRANSFERÊNCIAS CORRENTES		77.000	
1.7.6.0.00.00	TRANSFERÊNCIAS DE CONVÊNIOS		77.000	
1.7.6.1.00.00	TRANSFERÊNCIAS DE CONVÊNIOS DA UNIÃO E DE SUAS ENTIDADES		55.000	
1.7.6.1.99.00	OUTRAS TRANSFERÊNCIAS DE CONVÊNIOS DA UNIÃO	55.000		
1.7.6.9.00.00	OUTRAS TRANSFERÊNCIAS DE CONVÊNIOS		22.000	
1.7.6.9.99.00	OUTRAS TRANSFERÊNCIAS DE CONVÊNIOS	22.000		
2.0.0.0.00.00	RECEITAS DE CAPITAL			63.000
2.4.0.0.00.00	TRANSFERÊNCIAS DE CAPITAL		63.000	
2.4.7.0.00.00	TRANSFERÊNCIAS DE CONVÊNIOS		63.000	
2.4.7.1.00.00	TRANSFERÊNCIA DE CONVÊNIOS DA UNIÃO E DE SUAS ENTIDADES		45.000	
2.4.7.1.99.00	OUTRAS TRANSFERÊNCIAS DE CONVÊNIOS DA UNIÃO	45.000		
2.4.7.9.00.00	TRANSFERÊNCIAS DE CONVÊNIOS COM OUTRAS ENTIDADES		18.000	
2.4.7.9.99.00	OUTRAS TRANSFERÊNCIAS DE CONVÊNIOS COM OUTRAS ENTIDADES	18.000		
	TOTAL DA RECEITA			140.000

ADMINISTRAÇÃO DIRETA**(R\$ 1,00)****DEMONSTRATIVO DAS DESPESAS POR FONTES DE RECURSOS, CONFORME OS PROJETOS, ATIVIDADES E OPERAÇÕES ESPECIAIS E AS CATEGORIAS ECONÔMICAS****2700 - SECRETARIA DE GESTÃO E PLANEJAMENTO****2702 - ENCARGOS GERAIS DO ESTADO**

CÓDIGO	ESPECIFICAÇÃO	TOTAL	PROJETOS	ATIVIDADES	OPERAÇÕES ESPECIAIS	CATEGORIA ECONÔMICA	
						CORRENTE	CAPITAL
00	RECEITAS ORDINARIAS	437.447.000	6.000	48.043.000	389.398.000	53.806.000	383.641.000
10	OPERACOES DE CREDITO INTERNAS	57.784.000	2.000		57.782.000	1.000	57.783.000
80	CONVENIOS, AJUSTES E ACORDOS COM ORGAOS FEDERAIS	100.000	6.000	94.000		55.000	45.000
82	OUTROS CONVENIOS, AJUSTES E ACORDOS	40.000		40.000		22.000	18.000
	TOTAL	495.371.000	14.000	48.177.000	447.180.000	53.884.000	441.487.000

ADMINISTRAÇÃO DIRETA**(R\$ 1,00)****DEMONSTRATIVO DAS DESPESAS POR FONTES DE RECURSOS, CONFORME OS PROJETOS, ATIVIDADES E OPERAÇÕES ESPECIAIS E AS CATEGORIAS ECONÔMICAS
2800 - SECRETARIA DA SAÚDE**

CÓDIGO	ESPECIFICAÇÃO	TOTAL	PROJETOS	ATIVIDADES	OPERAÇÕES ESPECIAIS	CATEGORIA ECONÔMICA	
						CORRENTE	CAPITAL
00	RECEITAS ORDINARIAS	3.100.000			3.100.000	3.100.000	
	TOTAL	3.100.000			3.100.000	3.100.000	

ADMINISTRAÇÃO DIRETA**(R\$ 1,00)****DEMONSTRATIVO DAS DESPESAS POR FONTES DE RECURSOS, CONFORME OS PROJETOS, ATIVIDADES E OPERAÇÕES ESPECIAIS E AS CATEGORIAS ECONÔMICAS****2800 - SECRETARIA DA SAÚDE****2801 - GABINETE DO SECRETÁRIO DA SAÚDE**

CÓDIGO	ESPECIFICAÇÃO	TOTAL	PROJETOS	ATIVIDADES	OPERAÇÕES ESPECIAIS	CATEGORIA ECONÔMICA	
						CORRENTE	CAPITAL
00	RECEITAS ORDINARIAS	3.100.000			3.100.000	3.100.000	
	TOTAL	3.100.000			3.100.000	3.100.000	

ADMINISTRAÇÃO DIRETA**(R\$ 1,00)****DEMONSTRATIVO DAS DESPESAS POR FONTES DE RECURSOS, CONFORME OS PROJETOS, ATIVIDADES E OPERAÇÕES ESPECIAIS E AS CATEGORIAS ECONÔMICAS
2900 - SECRETARIA DA SEGURANÇA PÚBLICA**

CÓDIGO	ESPECIFICAÇÃO	TOTAL	PROJETOS	ATIVIDADES	OPERAÇÕES ESPECIAIS	CATEGORIA ECONÔMICA	
						CORRENTE	CAPITAL
00	RECEITAS ORDINARIAS	1.478.387.000		1.478.387.000		1.470.172.000	8.215.000
01	RECURSOS DECORRENTES DE ALIENAÇÃO DE ATIVOS DA ADMINISTRAÇÃO DIRETA - PAI	8.500.000		8.500.000			8.500.000
10	OPERACOES DE CREDITO INTERNAS	90.000.000		90.000.000			90.000.000
80	CONVENIOS, AJUSTES E ACORDOS COM ORGAOS FEDERAIS	14.114.000		14.114.000		2.166.000	11.948.000
81	CONVENIOS, AJUSTES E ACORDOS COM ORGAOS MUNICIPAIS	18.000		18.000		9.000	9.000
82	OUTROS CONVENIOS, AJUSTES E ACORDOS	18.000		18.000		9.000	9.000
	TOTAL	1.591.037.000		1.591.037.000		1.472.356.000	118.681.000

DEMONSTRATIVO DA RECEITA

R\$ 1,00

2901 - GABINETE DO SECRETÁRIO DA SEGURANÇA PÚBLICA

CÓDIGO	ESPECIFICAÇÃO	ALÍNEA / SUBALÍNEA	FONTE	CATEGORIA ECONÔMICA
1.0.0.0.00.00	RECEITAS CORRENTES			2.175.000
1.7.0.0.00.00	TRANSFERÊNCIAS CORRENTES		2.175.000	
1.7.6.0.00.00	TRANSFERÊNCIAS DE CONVÊNIO		2.175.000	
1.7.6.1.00.00	TRANSFERÊNCIAS DE CONVÊNIO DA UNIÃO E DE SUAS ENTIDADES		2.157.000	
1.7.6.1.99.00	OUTRAS TRANSFERÊNCIAS DE CONVÊNIO DA UNIÃO	2.157.000		
1.7.6.3.00.00	TRANSFERÊNCIAS DE CONVÊNIO DOS MUNICÍPIOS E DE SUAS ENTIDADES		9.000	
1.7.6.3.99.00	OUTRAS TRANSFERÊNCIAS DE CONVÊNIO DOS MUNICÍPIOS	9.000		
1.7.6.9.00.00	OUTRAS TRANSFERÊNCIAS DE CONVÊNIO		9.000	
1.7.6.9.99.00	OUTRAS TRANSFERÊNCIAS DE CONVÊNIO	9.000		
2.0.0.0.00.00	RECEITAS DE CAPITAL			11.957.000
2.4.0.0.00.00	TRANSFERÊNCIAS DE CAPITAL		11.957.000	
2.4.7.0.00.00	TRANSFERÊNCIAS DE CONVÊNIO		11.957.000	
2.4.7.1.00.00	TRANSFERÊNCIA DE CONVÊNIO DA UNIÃO E DE SUAS ENTIDADES		11.939.000	
2.4.7.1.99.00	OUTRAS TRANSFERÊNCIAS DE CONVÊNIO DA UNIÃO	11.939.000		
2.4.7.3.00.00	TRANSFERÊNCIAS DE CONVÊNIO DOS MUNICÍPIOS E DE SUAS ENTIDADES		9.000	
2.4.7.3.99.00	OUTRAS TRANSFERÊNCIAS DE CONVÊNIO DOS MUNICÍPIOS	9.000		
2.4.7.9.00.00	TRANSFERÊNCIAS DE CONVÊNIO COM OUTRAS ENTIDADES		9.000	
2.4.7.9.99.00	OUTRAS TRANSFERÊNCIAS DE CONVÊNIO COM OUTRAS ENTIDADES	9.000		
	TOTAL DA RECEITA			14.132.000

ADMINISTRAÇÃO DIRETA**(R\$ 1,00)****DEMONSTRATIVO DAS DESPESAS POR FONTES DE RECURSOS, CONFORME OS PROJETOS, ATIVIDADES E OPERAÇÕES ESPECIAIS E AS CATEGORIAS ECONÔMICAS****2900 - SECRETARIA DA SEGURANÇA PÚBLICA****2901 - GABINETE DO SECRETÁRIO DA SEGURANÇA PÚBLICA**

CÓDIGO	ESPECIFICAÇÃO	TOTAL	PROJETOS	ATIVIDADES	OPERAÇÕES ESPECIAIS	CATEGORIA ECONÔMICA	
						CORRENTE	CAPITAL
00	RECEITAS ORDINARIAS	94.541.000		94.541.000		94.281.000	260.000
01	RECURSOS DECORRENTES DE ALIENAÇÃO DE ATIVOS DA ADMINISTRAÇÃO DIRETA - PAI	8.500.000		8.500.000			8.500.000
10	OPERACOES DE CREDITO INTERNAS	90.000.000		90.000.000			90.000.000
80	CONVENIOS, AJUSTES E ACORDOS COM ORGAOS FEDERAIS	14.096.000		14.096.000		2.157.000	11.939.000
81	CONVENIOS, AJUSTES E ACORDOS COM ORGAOS MUNICIPAIS	18.000		18.000		9.000	9.000
82	OUTROS CONVENIOS, AJUSTES E ACORDOS	18.000		18.000		9.000	9.000
	TOTAL	207.173.000		207.173.000		96.456.000	110.717.000

DEMONSTRATIVO DA RECEITA

R\$ 1,00

2902 - POLÍCIA MILITAR

CÓDIGO	ESPECIFICAÇÃO	ALÍNEA / SUBALÍNEA	FONTE	CATEGORIA ECONÔMICA
1.0.0.0.00.00	RECEITAS CORRENTES			8.000
1.7.0.0.00.00	TRANSFERÊNCIAS CORRENTES		8.000	
1.7.6.0.00.00	TRANSFERÊNCIAS DE CONVÊNIOS		8.000	
1.7.6.1.00.00	TRANSFERÊNCIAS DE CONVÊNIOS DA UNIÃO E DE SUAS ENTIDADES		8.000	
1.7.6.1.99.00	OUTRAS TRANSFERÊNCIAS DE CONVÊNIOS DA UNIÃO	8.000		
2.0.0.0.00.00	RECEITAS DE CAPITAL			8.000
2.4.0.0.00.00	TRANSFERÊNCIAS DE CAPITAL		8.000	
2.4.7.0.00.00	TRANSFERÊNCIAS DE CONVÊNIOS		8.000	
2.4.7.1.00.00	TRANSFERÊNCIA DE CONVÊNIOS DA UNIÃO E DE SUAS ENTIDADES		8.000	
2.4.7.1.99.00	OUTRAS TRANSFERÊNCIAS DE CONVÊNIOS DA UNIÃO	8.000		
	TOTAL DA RECEITA			16.000

ADMINISTRAÇÃO DIRETA**(R\$ 1,00)****DEMONSTRATIVO DAS DESPESAS POR FONTES DE RECURSOS, CONFORME OS PROJETOS, ATIVIDADES E OPERAÇÕES ESPECIAIS E AS CATEGORIAS ECONÔMICAS****2900 - SECRETARIA DA SEGURANÇA PÚBLICA****2902 - POLÍCIA MILITAR**

CÓDIGO	ESPECIFICAÇÃO	TOTAL	PROJETOS	ATIVIDADES	OPERAÇÕES ESPECIAIS	CATEGORIA ECONÔMICA	
						CORRENTE	CAPITAL
00	RECEITAS ORDINARIAS	892.704.000		892.704.000		886.555.000	6.149.000
80	CONVENIOS, AJUSTES E ACORDOS COM ORGAOS FEDERAIS	16.000		16.000		8.000	8.000
	TOTAL	892.720.000		892.720.000		886.563.000	6.157.000

DEMONSTRATIVO DA RECEITA

R\$ 1,00

2903 - CORPO DE BOMBEIROS MILITAR

CÓDIGO	ESPECIFICAÇÃO	ALÍNEA / SUBALÍNEA	FONTE	CATEGORIA ECONÔMICA
1.0.0.0.00.00	RECEITAS CORRENTES			1.000
1.7.0.0.00.00	TRANSFERÊNCIAS CORRENTES		1.000	
1.7.6.0.00.00	TRANSFERÊNCIAS DE CONVÊNIOS		1.000	
1.7.6.1.00.00	TRANSFERÊNCIAS DE CONVÊNIOS DA UNIÃO E DE SUAS ENTIDADES		1.000	
1.7.6.1.99.00	OUTRAS TRANSFERÊNCIAS DE CONVÊNIOS DA UNIÃO	1.000		
2.0.0.0.00.00	RECEITAS DE CAPITAL			1.000
2.4.0.0.00.00	TRANSFERÊNCIAS DE CAPITAL		1.000	
2.4.7.0.00.00	TRANSFERÊNCIAS DE CONVÊNIOS		1.000	
2.4.7.1.00.00	TRANSFERÊNCIA DE CONVÊNIOS DA UNIÃO E DE SUAS ENTIDADES		1.000	
2.4.7.1.99.00	OUTRAS TRANSFERÊNCIAS DE CONVÊNIOS DA UNIÃO	1.000		
	TOTAL DA RECEITA			2.000

ADMINISTRAÇÃO DIRETA**(R\$ 1,00)****DEMONSTRATIVO DAS DESPESAS POR FONTES DE RECURSOS, CONFORME OS PROJETOS, ATIVIDADES E OPERAÇÕES ESPECIAIS E AS CATEGORIAS ECONÔMICAS****2900 - SECRETARIA DA SEGURANÇA PÚBLICA****2903 - CORPO DE BOMBEIROS MILITAR**

CÓDIGO	ESPECIFICAÇÃO	TOTAL	PROJETOS	ATIVIDADES	OPERAÇÕES ESPECIAIS	CATEGORIA ECONÔMICA	
						CORRENTE	CAPITAL
00	RECEITAS ORDINARIAS	186.683.000		186.683.000		184.882.000	1.801.000
80	CONVENIOS, AJUSTES E ACORDOS COM ORGAOS FEDERAIS	2.000		2.000		1.000	1.000
	TOTAL	186.685.000		186.685.000		184.883.000	1.802.000

ADMINISTRAÇÃO DIRETA**(R\$ 1,00)****DEMONSTRATIVO DAS DESPESAS POR FONTES DE RECURSOS, CONFORME OS PROJETOS, ATIVIDADES E OPERAÇÕES ESPECIAIS E AS CATEGORIAS ECONÔMICAS****2900 - SECRETARIA DA SEGURANÇA PÚBLICA****2904 - POLÍCIA CIVIL**

CÓDIGO	ESPECIFICAÇÃO	TOTAL	PROJETOS	ATIVIDADES	OPERAÇÕES ESPECIAIS	CATEGORIA ECONÔMICA	
						CORRENTE	CAPITAL
00	RECEITAS ORDINARIAS	304.459.000		304.459.000		304.454.000	5.000
	TOTAL	304.459.000		304.459.000		304.454.000	5.000

ADMINISTRAÇÃO DIRETA**(R\$ 1,00)****DEMONSTRATIVO DAS DESPESAS POR FONTES DE RECURSOS, CONFORME OS PROJETOS, ATIVIDADES E OPERAÇÕES ESPECIAIS E AS CATEGORIAS ECONÔMICAS****3000 - SECRETARIA DE CIÊNCIA, TECNOLOGIA E INOVAÇÃO**

CÓDIGO	ESPECIFICAÇÃO	TOTAL	PROJETOS	ATIVIDADES	OPERAÇÕES ESPECIAIS	CATEGORIA ECONÔMICA	
						CORRENTE	CAPITAL
00	RECEITAS ORDINARIAS	31.242.000	813.000	30.429.000		25.122.000	6.120.000
15	TRANSFERÊNCIAS DA UNIÃO	11.000.000		11.000.000		11.000.000	
80	CONVENIOS, AJUSTES E ACORDOS COM ORGAOS FEDERAIS	32.623.000	10.618.000	22.005.000		306.000	32.317.000
81	CONVENIOS, AJUSTES E ACORDOS COM ORGAOS MUNICIPAIS	20.000	2.000	18.000		10.000	10.000
82	OUTROS CONVENIOS, AJUSTES E ACORDOS	20.000		20.000		10.000	10.000
	TOTAL	74.905.000	11.433.000	63.472.000		36.448.000	38.457.000

DEMONSTRATIVO DA RECEITA

R\$ 1,00

3001 - GABINETE DO SECRETÁRIO DE CIÊNCIA, TECNOLOGIA E INOVAÇÃO

CÓDIGO	ESPECIFICAÇÃO	ALÍNEA / SUBALÍNEA	FONTE	CATEGORIA ECONÔMICA
1.0.0.0.00.00	RECEITAS CORRENTES			326.000
1.7.0.0.00.00	TRANSFERÊNCIAS CORRENTES		326.000	
1.7.6.0.00.00	TRANSFERÊNCIAS DE CONVÊNIOS		326.000	
1.7.6.1.00.00	TRANSFERÊNCIAS DE CONVÊNIOS DA UNIÃO E DE SUAS ENTIDADES		306.000	
1.7.6.1.02.00	TRANSFERÊNCIAS DE CONVÊNIOS DA UNIÃO DESTINADAS A PROGRAMAS DE EDUCAÇÃO	302.000		
1.7.6.1.99.00	OUTRAS TRANSFERÊNCIAS DE CONVÊNIOS DA UNIÃO	4.000		
1.7.6.3.00.00	TRANSFERÊNCIAS DE CONVÊNIOS DOS MUNICÍPIOS E DE SUAS ENTIDADES		10.000	
1.7.6.3.99.00	OUTRAS TRANSFERÊNCIAS DE CONVÊNIOS DOS MUNICÍPIOS	10.000		
1.7.6.9.00.00	OUTRAS TRANSFERÊNCIAS DE CONVÊNIOS		10.000	
1.7.6.9.99.00	OUTRAS TRANSFERÊNCIAS DE CONVÊNIOS	10.000		
2.0.0.0.00.00	RECEITAS DE CAPITAL			32.337.000
2.4.0.0.00.00	TRANSFERÊNCIAS DE CAPITAL		32.337.000	
2.4.7.0.00.00	TRANSFERÊNCIAS DE CONVÊNIOS		32.337.000	
2.4.7.1.00.00	TRANSFERÊNCIA DE CONVÊNIOS DA UNIÃO E DE SUAS ENTIDADES		32.317.000	
2.4.7.1.02.00	TRANSFERÊNCIAS DE CONVÊNIOS DA UNIÃO DESTINADAS A PROGRAMAS DE EDUCAÇÃO	21.699.000		
2.4.7.1.99.00	OUTRAS TRANSFERÊNCIAS DE CONVÊNIOS DA UNIÃO	10.618.000		
2.4.7.3.00.00	TRANSFERÊNCIAS DE CONVÊNIOS DOS MUNICÍPIOS E DE SUAS ENTIDADES		10.000	
2.4.7.3.99.00	OUTRAS TRANSFERÊNCIAS DE CONVÊNIOS DOS MUNICÍPIOS	10.000		
2.4.7.9.00.00	TRANSFERÊNCIAS DE CONVÊNIOS COM OUTRAS ENTIDADES		10.000	
2.4.7.9.99.00	OUTRAS TRANSFERÊNCIAS DE CONVÊNIOS COM OUTRAS ENTIDADES	10.000		
	TOTAL DA RECEITA			32.663.000

ADMINISTRAÇÃO DIRETA**(R\$ 1,00)****DEMONSTRATIVO DAS DESPESAS POR FONTES DE RECURSOS, CONFORME OS PROJETOS, ATIVIDADES E OPERAÇÕES ESPECIAIS E AS CATEGORIAS ECONÔMICAS****3000 - SECRETARIA DE CIÊNCIA, TECNOLOGIA E INOVAÇÃO****3001 - GABINETE DO SECRETÁRIO DE CIÊNCIA, TECNOLOGIA E INOVAÇÃO**

CÓDIGO	ESPECIFICAÇÃO	TOTAL	PROJETOS	ATIVIDADES	OPERAÇÕES ESPECIAIS	CATEGORIA ECONÔMICA	
						CORRENTE	CAPITAL
00	RECEITAS ORDINARIAS	31.242.000	813.000	30.429.000		25.122.000	6.120.000
15	TRANSFERÊNCIAS DA UNIÃO	11.000.000		11.000.000		11.000.000	
80	CONVENIOS, AJUSTES E ACORDOS COM ORGAOS FEDERAIS	32.623.000	10.618.000	22.005.000		306.000	32.317.000
81	CONVENIOS, AJUSTES E ACORDOS COM ORGAOS MUNICIPAIS	20.000	2.000	18.000		10.000	10.000
82	OUTROS CONVENIOS, AJUSTES E ACORDOS	20.000		20.000		10.000	10.000
	TOTAL	74.905.000	11.433.000	63.472.000		36.448.000	38.457.000

ADMINISTRAÇÃO DIRETA**(R\$ 1,00)****DEMONSTRATIVO DAS DESPESAS POR FONTES DE RECURSOS, CONFORME OS PROJETOS, ATIVIDADES E OPERAÇÕES ESPECIAIS E AS CATEGORIAS ECONÔMICAS****3100 - SECRETARIA DA CULTURA**

CÓDIGO	ESPECIFICAÇÃO	TOTAL	PROJETOS	ATIVIDADES	OPERAÇÕES ESPECIAIS	CATEGORIA ECONÔMICA	
						CORRENTE	CAPITAL
00	RECEITAS ORDINARIAS	13.887.000	4.000	13.883.000		13.819.000	68.000
80	CONVENIOS, AJUSTES E ACORDOS COM ORGAOS FEDERAIS	364.000	4.000	360.000		348.000	16.000
81	CONVENIOS, AJUSTES E ACORDOS COM ORGAOS MUNICIPAIS	32.000	4.000	28.000		16.000	16.000
82	OUTROS CONVENIOS, AJUSTES E ACORDOS	32.000	4.000	28.000		16.000	16.000
	TOTAL	14.315.000	16.000	14.299.000		14.199.000	116.000

DEMONSTRATIVO DA RECEITA

R\$ 1,00

3101 - GABINETE DO SECRETÁRIO DA CULTURA

CÓDIGO	ESPECIFICAÇÃO	ALÍNEA / SUBALÍNEA	FONTE	CATEGORIA ECONÔMICA
1.0.0.0.00.00	RECEITAS CORRENTES			380.000
1.7.0.0.00.00	TRANSFERÊNCIAS CORRENTES		380.000	
1.7.6.0.00.00	TRANSFERÊNCIAS DE CONVÊNIO		380.000	
1.7.6.1.00.00	TRANSFERÊNCIAS DE CONVÊNIO DA UNIÃO E DE SUAS ENTIDADES		348.000	
1.7.6.1.99.00	OUTRAS TRANSFERÊNCIAS DE CONVÊNIO DA UNIÃO	348.000		
1.7.6.3.00.00	TRANSFERÊNCIAS DE CONVÊNIO DOS MUNICÍPIOS E DE SUAS ENTIDADES		16.000	
1.7.6.3.99.00	OUTRAS TRANSFERÊNCIAS DE CONVÊNIO DOS MUNICÍPIOS	16.000		
1.7.6.9.00.00	OUTRAS TRANSFERÊNCIAS DE CONVÊNIO		16.000	
1.7.6.9.99.00	OUTRAS TRANSFERÊNCIAS DE CONVÊNIO	16.000		
2.0.0.0.00.00	RECEITAS DE CAPITAL			48.000
2.4.0.0.00.00	TRANSFERÊNCIAS DE CAPITAL		48.000	
2.4.7.0.00.00	TRANSFERÊNCIAS DE CONVÊNIO		48.000	
2.4.7.1.00.00	TRANSFERÊNCIA DE CONVÊNIO DA UNIÃO E DE SUAS ENTIDADES		16.000	
2.4.7.1.99.00	OUTRAS TRANSFERÊNCIAS DE CONVÊNIO DA UNIÃO	16.000		
2.4.7.3.00.00	TRANSFERÊNCIAS DE CONVÊNIO DOS MUNICÍPIOS E DE SUAS ENTIDADES		16.000	
2.4.7.3.99.00	OUTRAS TRANSFERÊNCIAS DE CONVÊNIO DOS MUNICÍPIOS	16.000		
2.4.7.9.00.00	TRANSFERÊNCIAS DE CONVÊNIO COM OUTRAS ENTIDADES		16.000	
2.4.7.9.99.00	OUTRAS TRANSFERÊNCIAS DE CONVÊNIO COM OUTRAS ENTIDADES	16.000		
	TOTAL DA RECEITA			428.000

ADMINISTRAÇÃO DIRETA**(R\$ 1,00)****DEMONSTRATIVO DAS DESPESAS POR FONTES DE RECURSOS, CONFORME OS PROJETOS, ATIVIDADES E OPERAÇÕES ESPECIAIS E AS CATEGORIAS ECONÔMICAS****3100 - SECRETARIA DA CULTURA****3101 - GABINETE DO SECRETÁRIO DA CULTURA**

CÓDIGO	ESPECIFICAÇÃO	TOTAL	PROJETOS	ATIVIDADES	OPERAÇÕES ESPECIAIS	CATEGORIA ECONÔMICA	
						CORRENTE	CAPITAL
00	RECEITAS ORDINARIAS	13.887.000	4.000	13.883.000		13.819.000	68.000
80	CONVENIOS, AJUSTES E ACORDOS COM ORGAOS FEDERAIS	364.000	4.000	360.000		348.000	16.000
81	CONVENIOS, AJUSTES E ACORDOS COM ORGAOS MUNICIPAIS	32.000	4.000	28.000		16.000	16.000
82	OUTROS CONVENIOS, AJUSTES E ACORDOS	32.000	4.000	28.000		16.000	16.000
	TOTAL	14.315.000	16.000	14.299.000		14.199.000	116.000

ADMINISTRAÇÃO DIRETA**(R\$ 1,00)****DEMONSTRATIVO DAS DESPESAS POR FONTES DE RECURSOS, CONFORME OS PROJETOS, ATIVIDADES E OPERAÇÕES ESPECIAIS E AS CATEGORIAS ECONÔMICAS****3300 - SECRETARIA DE POLÍTICAS PARA MULHERES E PROMOÇÃO DA IGUALDADE RACIAL**

CÓDIGO	ESPECIFICAÇÃO	TOTAL	PROJETOS	ATIVIDADES	OPERAÇÕES ESPECIAIS	CATEGORIA ECONÔMICA	
						CORRENTE	CAPITAL
00	RECEITAS ORDINARIAS	6.394.000	12.000	6.382.000		6.304.000	90.000
80	CONVENIOS, AJUSTES E ACORDOS COM ORGAOS FEDERAIS	827.000	377.000	450.000		525.000	302.000
81	CONVENIOS, AJUSTES E ACORDOS COM ORGAOS MUNICIPAIS	20.000		20.000		20.000	
82	OUTROS CONVENIOS, AJUSTES E ACORDOS	20.000		20.000		20.000	
	TOTAL	7.261.000	389.000	6.872.000		6.869.000	392.000

DEMONSTRATIVO DA RECEITA

R\$ 1,00

3301 - GABINETE DO SECRETÁRIO DE POLÍTICAS PARA MULHERES E PROMOÇÃO DA IGUALDADE RACIAL

CÓDIGO	ESPECIFICAÇÃO	ALÍNEA / SUBALÍNEA	FONTE	CATEGORIA ECONÔMICA
1.0.0.0.00.00	RECEITAS CORRENTES			565.000
1.7.0.0.00.00	TRANSFERÊNCIAS CORRENTES		565.000	
1.7.6.0.00.00	TRANSFERÊNCIAS DE CONVÊNIOS		565.000	
1.7.6.1.00.00	TRANSFERÊNCIAS DE CONVÊNIOS DA UNIÃO E DE SUAS ENTIDADES		525.000	
1.7.6.1.99.00	OUTRAS TRANSFERÊNCIAS DE CONVÊNIOS DA UNIÃO	525.000		
1.7.6.3.00.00	TRANSFERÊNCIAS DE CONVÊNIOS DOS MUNICÍPIOS E DE SUAS ENTIDADES		20.000	
1.7.6.3.99.00	OUTRAS TRANSFERÊNCIAS DE CONVÊNIOS DOS MUNICÍPIOS	20.000		
1.7.6.9.00.00	OUTRAS TRANSFERÊNCIAS DE CONVÊNIOS		20.000	
1.7.6.9.99.00	OUTRAS TRANSFERÊNCIAS DE CONVÊNIOS	20.000		
2.0.0.0.00.00	RECEITAS DE CAPITAL			302.000
2.4.0.0.00.00	TRANSFERÊNCIAS DE CAPITAL		302.000	
2.4.7.0.00.00	TRANSFERÊNCIAS DE CONVÊNIOS		302.000	
2.4.7.1.00.00	TRANSFERÊNCIA DE CONVÊNIOS DA UNIÃO E DE SUAS ENTIDADES		302.000	
2.4.7.1.99.00	OUTRAS TRANSFERÊNCIAS DE CONVÊNIOS DA UNIÃO	302.000		
	TOTAL DA RECEITA			867.000

ADMINISTRAÇÃO DIRETA**(R\$ 1,00)****DEMONSTRATIVO DAS DESPESAS POR FONTES DE RECURSOS, CONFORME OS PROJETOS, ATIVIDADES E OPERAÇÕES ESPECIAIS E AS CATEGORIAS ECONÔMICAS****3300 - SECRETARIA DE POLÍTICAS PARA MULHERES E PROMOÇÃO DA IGUALDADE RACIAL****3301 - GABINETE DO SECRETÁRIO DE POLÍTICAS PARA MULHERES E PROMOÇÃO DA IGUALDADE RACIAL**

CÓDIGO	ESPECIFICAÇÃO	TOTAL	PROJETOS	ATIVIDADES	OPERAÇÕES ESPECIAIS	CATEGORIA ECONÔMICA	
						CORRENTE	CAPITAL
00	RECEITAS ORDINARIAS	6.394.000	12.000	6.382.000		6.304.000	90.000
80	CONVENIOS, AJUSTES E ACORDOS COM ORGAOS FEDERAIS	827.000	377.000	450.000		525.000	302.000
81	CONVENIOS, AJUSTES E ACORDOS COM ORGAOS MUNICIPAIS	20.000		20.000		20.000	
82	OUTROS CONVENIOS, AJUSTES E ACORDOS	20.000		20.000		20.000	
	TOTAL	7.261.000	389.000	6.872.000		6.869.000	392.000

ADMINISTRAÇÃO DIRETA**(R\$ 1,00)****DEMONSTRATIVO DAS DESPESAS POR FONTES DE RECURSOS, CONFORME OS PROJETOS, ATIVIDADES E OPERAÇÕES ESPECIAIS E AS CATEGORIAS ECONÔMICAS****3400 - SECRETARIA DA ADMINISTRAÇÃO PENITENCIÁRIA E JUSTIÇA - SAPEJUS**

CÓDIGO	ESPECIFICAÇÃO	TOTAL	PROJETOS	ATIVIDADES	OPERAÇÕES ESPECIAIS	CATEGORIA ECONÔMICA	
						CORRENTE	CAPITAL
00	RECEITAS ORDINARIAS	144.034.000	301.000	143.733.000		143.448.000	586.000
80	CONVENIOS, AJUSTES E ACORDOS COM ORGAOS FEDERAIS	291.000.000	290.485.000	515.000		9.000	290.991.000
82	OUTROS CONVENIOS, AJUSTES E ACORDOS	593.000	577.000	16.000		9.000	584.000
	TOTAL	435.627.000	291.363.000	144.264.000		143.466.000	292.161.000

DEMONSTRATIVO DA RECEITA

R\$ 1,00

3401 - GABINETE DO SECRETÁRIO DE ADMINISTRAÇÃO PENITENCIÁRIA E JUSTIÇA

CÓDIGO	ESPECIFICAÇÃO	ALÍNEA / SUBALÍNEA	FONTE	CATEGORIA ECONÔMICA
1.0.0.0.00.00	RECEITAS CORRENTES			18.000
1.7.0.0.00.00	TRANSFERÊNCIAS CORRENTES		18.000	
1.7.6.0.00.00	TRANSFERÊNCIAS DE CONVÊNIOS		18.000	
1.7.6.1.00.00	TRANSFERÊNCIAS DE CONVÊNIOS DA UNIÃO E DE SUAS ENTIDADES		9.000	
1.7.6.1.99.00	OUTRAS TRANSFERÊNCIAS DE CONVÊNIOS DA UNIÃO	9.000		
1.7.6.9.00.00	OUTRAS TRANSFERÊNCIAS DE CONVÊNIOS		9.000	
1.7.6.9.99.00	OUTRAS TRANSFERÊNCIAS DE CONVÊNIOS	9.000		
2.0.0.0.00.00	RECEITAS DE CAPITAL			291.575.000
2.4.0.0.00.00	TRANSFERÊNCIAS DE CAPITAL		291.575.000	
2.4.7.0.00.00	TRANSFERÊNCIAS DE CONVÊNIOS		291.575.000	
2.4.7.1.00.00	TRANSFERÊNCIA DE CONVÊNIOS DA UNIÃO E DE SUAS ENTIDADES		290.991.000	
2.4.7.1.99.00	OUTRAS TRANSFERÊNCIAS DE CONVÊNIOS DA UNIÃO	290.991.000		
2.4.7.9.00.00	TRANSFERÊNCIAS DE CONVÊNIOS COM OUTRAS ENTIDADES		584.000	
2.4.7.9.99.00	OUTRAS TRANSFERÊNCIAS DE CONVÊNIOS COM OUTRAS ENTIDADES	584.000		
	TOTAL DA RECEITA			291.593.000

ADMINISTRAÇÃO DIRETA**(R\$ 1,00)****DEMONSTRATIVO DAS DESPESAS POR FONTES DE RECURSOS, CONFORME OS PROJETOS, ATIVIDADES E OPERAÇÕES ESPECIAIS E AS CATEGORIAS ECONÔMICAS****3400 - SECRETARIA DA ADMINISTRAÇÃO PENITENCIÁRIA E JUSTIÇA - SAPEJUS****3401 - GABINETE DO SECRETÁRIO DE ADMINISTRAÇÃO PENITENCIÁRIA E JUSTIÇA**

CÓDIGO	ESPECIFICAÇÃO	TOTAL	PROJETOS	ATIVIDADES	OPERAÇÕES ESPECIAIS	CATEGORIA ECONÔMICA	
						CORRENTE	CAPITAL
00	RECEITAS ORDINARIAS	144.034.000	301.000	143.733.000		143.448.000	586.000
80	CONVENIOS, AJUSTES E ACORDOS COM ORGAOS FEDERAIS	291.000.000	290.485.000	515.000		9.000	290.991.000
82	OUTROS CONVENIOS, AJUSTES E ACORDOS	593.000	577.000	16.000		9.000	584.000
	TOTAL	435.627.000	291.363.000	144.264.000		143.466.000	292.161.000

ADMINISTRAÇÃO DIRETA**(R\$ 1,00)****DEMONSTRATIVO DAS DESPESAS POR FONTES DE RECURSOS, CONFORME OS PROJETOS, ATIVIDADES E OPERAÇÕES ESPECIAIS E AS CATEGORIAS ECONÔMICAS****3500 - SECRETARIA DE INFRAESTRUTURA, CIDADES E ASSUNTOS METROPOLITANOS**

CÓDIGO	ESPECIFICAÇÃO	TOTAL	PROJETOS	ATIVIDADES	OPERAÇÕES ESPECIAIS	CATEGORIA ECONÔMICA	
						CORRENTE	CAPITAL
00	RECEITAS ORDINARIAS	25.957.000	4.031.000	21.926.000		24.940.000	1.017.000
01	RECURSOS DECORRENTES DE ALIENAÇÃO DE ATIVOS DA ADMINISTRAÇÃO DIRETA - PAI	500.000	500.000				500.000
10	OPERACOES DE CREDITO INTERNAS	426.545.000	426.545.000			1.000	426.544.000
80	CONVENIOS, AJUSTES E ACORDOS COM ORGAOS FEDERAIS	65.783.000	65.749.000	34.000		23.460.000	42.323.000
81	CONVENIOS, AJUSTES E ACORDOS COM ORGAOS MUNICIPAIS	349.000	181.000	168.000		189.000	160.000
82	OUTROS CONVENIOS, AJUSTES E ACORDOS	128.000	128.000			9.000	119.000
	TOTAL	519.262.000	497.134.000	22.128.000		48.599.000	470.663.000

DEMONSTRATIVO DA RECEITA

R\$ 1,00

3501 - GABINETE DO SECRETÁRIO DE INFRAESTRUTURA, CIDADES E ASSUNTOS METROPOLITANOS

CÓDIGO	ESPECIFICAÇÃO	ALÍNEA / SUBALÍNEA	FONTE	CATEGORIA ECONÔMICA
1.0.0.0.00.00	RECEITAS CORRENTES			23.658.000
1.7.0.0.00.00	TRANSFERÊNCIAS CORRENTES		23.658.000	
1.7.6.0.00.00	TRANSFERÊNCIAS DE CONVÊNIOS		23.658.000	
1.7.6.1.00.00	TRANSFERÊNCIAS DE CONVÊNIOS DA UNIÃO E DE SUAS ENTIDADES		23.460.000	
1.7.6.1.99.00	OUTRAS TRANSFERÊNCIAS DE CONVÊNIOS DA UNIÃO	23.460.000		
1.7.6.3.00.00	TRANSFERÊNCIAS DE CONVÊNIOS DOS MUNICÍPIOS E DE SUAS ENTIDADES		189.000	
1.7.6.3.99.00	OUTRAS TRANSFERÊNCIAS DE CONVÊNIOS DOS MUNICÍPIOS	189.000		
1.7.6.9.00.00	OUTRAS TRANSFERÊNCIAS DE CONVÊNIOS		9.000	
1.7.6.9.99.00	OUTRAS TRANSFERÊNCIAS DE CONVÊNIOS	9.000		
2.0.0.0.00.00	RECEITAS DE CAPITAL			42.602.000
2.4.0.0.00.00	TRANSFERÊNCIAS DE CAPITAL		42.602.000	
2.4.7.0.00.00	TRANSFERÊNCIAS DE CONVÊNIOS		42.602.000	
2.4.7.1.00.00	TRANSFERÊNCIA DE CONVÊNIOS DA UNIÃO E DE SUAS ENTIDADES		42.323.000	
2.4.7.1.99.00	OUTRAS TRANSFERÊNCIAS DE CONVÊNIOS DA UNIÃO	42.323.000		
2.4.7.3.00.00	TRANSFERÊNCIAS DE CONVÊNIOS DOS MUNICÍPIOS E DE SUAS ENTIDADES		160.000	
2.4.7.3.99.00	OUTRAS TRANSFERÊNCIAS DE CONVÊNIOS DOS MUNICÍPIOS	160.000		
2.4.7.9.00.00	TRANSFERÊNCIAS DE CONVÊNIOS COM OUTRAS ENTIDADES		119.000	
2.4.7.9.99.00	OUTRAS TRANSFERÊNCIAS DE CONVÊNIOS COM OUTRAS ENTIDADES	119.000		
	TOTAL DA RECEITA			66.260.000

ADMINISTRAÇÃO DIRETA**(R\$ 1,00)****DEMONSTRATIVO DAS DESPESAS POR FONTES DE RECURSOS, CONFORME OS PROJETOS, ATIVIDADES E OPERAÇÕES ESPECIAIS E AS CATEGORIAS ECONÔMICAS****3500 - SECRETARIA DE INFRAESTRUTURA, CIDADES E ASSUNTOS METROPOLITANOS****3501 - GABINETE DO SECRETÁRIO DE INFRAESTRUTURA, CIDADES E ASSUNTOS METROPOLITANOS**

CÓDIGO	ESPECIFICAÇÃO	TOTAL	PROJETOS	ATIVIDADES	OPERAÇÕES ESPECIAIS	CATEGORIA ECONÔMICA	
						CORRENTE	CAPITAL
00	RECEITAS ORDINARIAS	25.957.000	4.031.000	21.926.000		24.940.000	1.017.000
01	RECURSOS DECORRENTES DE ALIENAÇÃO DE ATIVOS DA ADMINISTRAÇÃO DIRETA - PAI	500.000	500.000				500.000
10	OPERACOES DE CREDITO INTERNAS	426.545.000	426.545.000			1.000	426.544.000
80	CONVENIOS, AJUSTES E ACORDOS COM ORGAOS FEDERAIS	65.783.000	65.749.000	34.000		23.460.000	42.323.000
81	CONVENIOS, AJUSTES E ACORDOS COM ORGAOS MUNICIPAIS	349.000	181.000	168.000		189.000	160.000
82	OUTROS CONVENIOS, AJUSTES E ACORDOS	128.000	128.000			9.000	119.000
	TOTAL	519.262.000	497.134.000	22.128.000		48.599.000	470.663.000



Autarquias e Fundações

Goiás a força do cerrado...





Detalhamento da Receita e da Despesa das Autarquias e Fundações

Goiás culinária que da água na boca...



DEMONSTRATIVO GERAL POR GRUPO DE DESPESA

RECURSOS DE TODAS AS FONTES

ESPECIFICAÇÃO	PESSOAL E ENCARGOS SOCIAIS	JUROS E ENCARGOS DA DÍVIDA	OUTRAS DESPESAS CORRENTES	INVESTIMENTOS	INVERSÕES FINANCEIRAS	AMORTIZAÇÃO DA DÍVIDA	RESERVA DE CONTINGÊNCIA	TOTAL
SECRETARIA DA CASA CIVIL - ENTIDADES JURISDICIONADAS	27.510.000		43.486.000	15.007.000	1.000			86.004.000
SECRETARIA DE AGRICULTURA, PECUÁRIA E IRRIGAÇÃO - ENTIDADES JURISDICIONADAS	135.566.000		35.911.000	9.955.000	6.000			181.438.000
SECRETARIA DA EDUCAÇÃO - ENTIDADES JURISDICIONADAS	22.391.000		21.315.000	61.429.000	37.000			105.172.000
SECRETARIA DE INDÚSTRIA E COMÉRCIO - ENTIDADES JURISDICIONADAS	19.828.000		28.083.000	36.234.000	7.000		100.000	84.252.000
SECRETARIA DE GESTÃO E PLANEJAMENTO - ENTIDADES JURISDICIONADAS	97.212.000		1.024.288.000	88.883.000	273.000		1.000	1.210.657.000
SECRETARIA DE CIÊNCIA E TECNOLOGIA - ENTIDADES JURISDICIONADAS	194.919.000		90.548.000	52.343.000	7.000			337.817.000
SECRETARIA DE INFRAESTRUTURA, CIDADES E ASSUNTOS METROPOLITANOS - ENTIDADES JURISDICIONADAS	185.634.000		289.060.000	1.430.194.000	66.000		11.611.000	1.916.565.000
TOTAL	683.060.000		1.532.691.000	1.694.045.000	397.000		11.712.000	3.921.905.000

DEMONSTRATIVO DA RECEITA - ADMINISTRAÇÃO INDIRETA

R\$ 1,00

CÓDIGO	ESPECIFICAÇÃO	ALÍNEA / SUBALÍNEA	FONTE	CATEGORIA ECONÔMICA
1.0.0.0.00.00	RECEITAS CORRENTES			2.087.563.000
1.1.0.0.00.00	RECEITA TRIBUTÁRIA		659.511.000	
1.1.2.0.00.00	TAXAS		659.511.000	
1.1.2.1.00.00	TAXAS PELO EXERCÍCIO DO PODER DE POLÍCIA		8.528.000	
1.1.2.1.31.00	TAXA DE UTILIZAÇÃO DE ÁREA DE DOMÍNIO PÚBLICO	610.000		
1.1.2.1.31.01	TAXA DE UTILIZAÇÃO DE ÁREA DE DOMÍNIO PÚBLICO	610.000		
1.1.2.1.99.00	OUTRAS TAXAS PELO EXERCÍCIO DO PODER DE POLÍCIA	7.918.000		
1.1.2.1.99.03	TAXA DE INSPEÇÃO E FISCALIZAÇÃO	7.560.000		
1.1.2.1.99.04	TAXA DOS ATOS DE ADMINISTRAÇÃO GERAL	341.000		
1.1.2.1.99.99	DEMAIS TAXAS PELO EXERCÍCIO DO PODER DE POLÍCIA	17.000		
1.1.2.2.00.00	TAXAS PELA PRESTAÇÃO DE SERVIÇOS		650.983.000	
1.1.2.2.99.00	OUTRAS TAXAS PELA PRESTAÇÃO DE SERVIÇOS	650.983.000		
1.1.2.2.99.01	TAXA DE TRÂNSITO ANIMAL GTA	13.720.000		
1.1.2.2.99.02	TAXA DE TRÂNSITO VEGETAL - PTV/ATV	689.000		
1.1.2.2.99.04	TAXA DE REGISTRO DE AGROINDÚSTRIA	96.000		
1.1.2.2.99.05	TAXA DE SERVIÇOS ESTADUAIS	626.582.000		
1.1.2.2.99.09	TAXA DE SERVIÇOS DE VISTORIA	84.000		
1.1.2.2.99.10	TAXA DE ANTECIPAÇÃO - PRODUZIR	2.950.000		
1.1.2.2.99.17	TAXA DE TRÂNSITO DE PRODUTOS E SUBPRODUTOS DE ORIGEM ANIMAL	60.000		
1.1.2.2.99.18	TAXA DE CADASTRO DE ESTABELECIMENTOS COMERCIAIS	494.000		
1.1.2.2.99.19	TAXA DE EXPEDIÇÃO DE DOCUMENTOS	5.259.000		
1.1.2.2.99.20	DEMAIS TAXAS PELA PRESTAÇÃO DE SERVIÇOS-PRÓ ESPORTE	255.000		
1.1.2.2.99.99	DEMAIS TAXAS PELA PRESTAÇÃO DE SERVIÇOS	794.000		
1.2.0.0.00.00	RECEITA DE CONTRIBUIÇÕES		986.701.000	
1.2.1.0.00.00	CONTRIBUIÇÕES SOCIAIS		986.701.000	
1.2.1.0.99.00	OUTRAS CONTRIBUIÇÕES SOCIAIS	986.701.000		
1.2.1.0.99.01	CONTRIBUIÇÕES P/ ASSISTÊNCIA HOSPITALAR E INTEGRAL	986.701.000		
1.3.0.0.00.00	RECEITA PATRIMONIAL		68.540.000	
1.3.1.0.00.00	RECEITAS IMOBILIÁRIAS		201.000	
1.3.1.1.00.00	ALUGUÉIS		201.000	
1.3.1.1.01.00	ALUGUÉIS	201.000		
1.3.2.0.00.00	RECEITAS DE VALORES MOBILIÁRIOS		58.256.000	
1.3.2.2.00.00	DIVIDENDOS		1.000	
1.3.2.2.01.00	DIVIDENDOS	1.000		
1.3.2.5.00.00	REMUNERAÇÃO DE DEPÓSITOS BANCÁRIOS		58.255.000	
1.3.2.5.01.00	REMUNERAÇÃO DE DEPÓSITOS DE RECURSOS VINCULADOS	853.000		
1.3.2.5.01.01	RECEITA DE REMUNERAÇÃO DE DEPÓSITOS DE POUPANÇA	1.000		
1.3.2.5.01.99	RECEITA DE REMUNERAÇÃO DE OUTROS DEPÓSITOS BANCÁRIOS DE RECURSOS VINCULADOS	852.000		
1.3.2.5.02.00	REMUNERAÇÃO DE DEPÓSITO DE RECURSOS NÃO VINCULADOS	57.402.000		
1.3.2.5.02.01	RECEITA DE REMUNERAÇÃO DE DEPÓSITOS DE POUPANÇA	1.109.000		
1.3.2.5.02.99	REMUNERAÇÃO DE OUTROS DEPÓSITOS DE RECURSOS NÃO VINCULADOS	56.293.000		
1.3.3.0.00.00	RECEITA DE CONCESSÕES E PERMISSÕES		10.083.000	
1.3.3.1.00.00	RECEITA DE CONCESSÕES E PERMISSÕES - SERVIÇOS		7.337.000	

DEMONSTRATIVO DA RECEITA - ADMINISTRAÇÃO INDIRETA

R\$ 1,00

CÓDIGO	ESPECIFICAÇÃO	ALÍNEA / SUBALÍNEA	FONTE	CATEGORIA ECONÔMICA
1.3.3.1.01.00	RECEITA DE CONCESSÕES E PERMISSÕES - SERVIÇOS DE TRANSPORTE	6.087.000		
1.3.3.1.01.05	RECEITA DE OUTORGA DOS SERVIÇOS DE TRANSPORTE COLETIVO LOCAL E INTERMUNICIPAL	2.237.000		
1.3.3.1.01.06	RECEITA DE CONCESSÃO DE TERMINAL RODOVIÁRIO DE PASSAGEIROS	3.850.000		
1.3.3.1.02.00	RECEITA DE CONCESSÕES E PERMISSÕES - SERVIÇOS DE COMUNICAÇÃO	1.250.000		
1.3.3.1.02.02	RECEITA DE OUTORGA DOS SERVIÇOS DE RADIODIFUSÃO SONORA E DE SONS E IMAGENS	1.250.000		
1.3.3.3.00.00	RECEITA DE CONCESSÕES E PERMISSÕES - DIREITOS DE USO DE BENS PÚBLICOS		1.532.000	
1.3.3.3.01.00	RECEITA DE CONCESSÃO DE DIREITO REAL DE USO DE ÁREA PÚBLICA	430.000		
1.3.3.3.01.01	RECEITA DE CONCESSÃO DE DIREITO REAL DE USO DE ÁREA PÚBLICA	430.000		
1.3.3.3.99.00	OUTRAS RECEITAS DE CONCESSÕES E PERMISSÕES - DIREITOS DE USO DE BENS PÚBLICOS	1.102.000		
1.3.3.3.99.01	OUTRAS RECEITAS DE CONCESSÕES E PERMISSÕES - DIREITOS DE USO DE BENS PÚBLICOS	1.102.000		
1.3.3.9.00.00	OUTRAS RECEITAS DE CONCESSÕES E PERMISSÕES		1.214.000	
1.3.3.9.99.00	OUTRAS RECEITAS DE CONCESSÕES E PERMISSÕES	1.214.000		
1.3.3.9.99.01	CONCESSÃO DE EVENTOS ESPORTIVOS	1.214.000		
1.4.0.0.00.00	RECEITA AGROPECUÁRIA		1.321.000	
1.4.1.0.00.00	RECEITA DA PRODUÇÃO VEGETAL		1.050.000	
1.4.1.9.00.00	COMERCIALIZAÇÃO DE OUTROS PRODUTOS VEGETAIS		1.050.000	
1.4.1.9.01.00	COMERCIALIZAÇÃO DE OUTROS PRODUTOS VEGETAIS	1.050.000		
1.4.1.9.01.01	RECEITA DE COMERCIALIZAÇÃO DE SEMENTES E MUDAS	1.000.000		
1.4.1.9.01.02	RECEITA DE COMERCIALIZAÇÃO DE REFUGOS	50.000		
1.4.2.0.00.00	RECEITA DA PRODUÇÃO ANIMAL E DERIVADOS		45.000	
1.4.2.0.01.00	RECEITA DA PRODUÇÃO ANIMAL E DERIVADOS	45.000		
1.4.2.0.01.01	RECEITA DA PRODUÇÃO ANIMAL E DERIVADOS DE GRANDE PORTE	5.000		
1.4.2.0.01.02	RECEITA DA PRODUÇÃO ANIMAL E DERIVADOS DE MÉDIO PORTE	20.000		
1.4.2.0.01.03	RECEITA DA PRODUÇÃO ANIMAL E DERIVADOS DE PEQUENO PORTE	20.000		
1.4.9.0.00.00	OUTRAS RECEITAS AGROPECUÁRIAS		226.000	
1.4.9.0.01.00	OUTRAS RECEITAS AGROPECUÁRIAS	226.000		
1.4.9.0.01.01	RECEITAS DE ROYALTIES DA COMERCIALIZAÇÃO DE CULTIVARES	226.000		
1.6.0.0.00.00	RECEITA DE SERVIÇOS		34.672.000	
1.6.0.0.04.00	SERVIÇOS DE COMUNICAÇÃO	8.000.000		
1.6.0.0.04.01	SERVIÇOS DE PUBLICIDADE LEGAL	8.000.000		
1.6.0.0.08.00	SERVIÇOS DE PROCESSAMENTO DE DADOS	17.829.000		
1.6.0.0.08.02	SERVIÇO DE UTILIZAÇÃO DO SISTEMA OPERACIONAL DO DETRAN	17.829.000		
1.6.0.0.13.00	SERVIÇOS ADMINISTRATIVOS	583.000		
1.6.0.0.13.01	SERVIÇOS DE INSCRIÇÃO EM CONCURSOS PÚBLICOS	1.000		

DEMONSTRATIVO DA RECEITA - ADMINISTRAÇÃO INDIRETA

R\$ 1,00

CÓDIGO	ESPECIFICAÇÃO	ALÍNEA / SUBALÍNEA	FONTE	CATEGORIA ECONÔMICA
1.6.0.0.13.02	SERVIÇOS DE VENDA DE EDITAIS	5.000		
1.6.0.0.13.07	SERVIÇOS DE FOTOCÓPIAS OU CÓPIAS HELIOGRÁFICAS	12.000		
1.6.0.0.13.99	OUTROS SERVIÇOS ADMINISTRATIVOS	565.000		
1.6.0.0.16.00	SERVIÇOS EDUCACIONAIS	2.187.000		
1.6.0.0.16.02	INSCRIÇÃO AO CONCURSO VESTIBULAR	2.097.000		
1.6.0.0.16.99	OUTROS SERVIÇOS EDUCACIONAIS	90.000		
1.6.0.0.17.00	SERVIÇOS AGROPECUÁRIOS	516.000		
1.6.0.0.17.05	SERVIÇOS DE VACINAÇÃO ANIMAL	1.000		
1.6.0.0.17.06	SERVIÇOS DE ANÁLISE LABORATORIAL	363.000		
1.6.0.0.17.99	OUTROS SERVIÇOS AGROPECUÁRIOS	152.000		
1.6.0.0.20.00	SERVIÇOS DE CONSULTORIA, ASSISTÊNCIA TÉCNICA E ANÁLISE DE PROJETOS	5.031.000		
1.6.0.0.20.01	SERVIÇOS DE CONSULTORIA, ASSISTÊNCIA TÉCNICA E ANÁLISE DE PROJETOS - APLICAÇÕES LIVRES	1.800.000		
1.6.0.0.20.99	DEMAIS SERVIÇOS DE CONSULTORIA, ASSISTÊNCIA TÉCNICA E ANÁLISE DE PROJETOS	3.231.000		
1.6.0.0.21.00	SERVIÇOS DE HOSPEDAGEM E ALIMENTAÇÃO	520.000		
1.6.0.0.21.01	SERVIÇOS DE HOSPEDAGEM E ALIMENTAÇÃO	520.000		
1.6.0.0.22.00	SERVIÇOS DE ESTUDOS E PESQUISAS	1.000		
1.6.0.0.22.01	SERVIÇOS DE ESTUDOS E PESQUISAS	1.000		
1.6.0.0.29.00	SERVIÇOS DE CADASTRAMENTO DE FORNECEDORES	3.000		
1.6.0.0.29.01	SERVIÇOS DE CADASTRAMENTO DE EMPRESAS	3.000		
1.6.0.0.99.00	OUTROS SERVIÇOS	2.000		
1.6.0.0.99.99	DEMAIS SERVIÇOS	2.000		
1.7.0.0.00.00	TRANSFERÊNCIAS CORRENTES		39.572.000	
1.7.2.0.00.00	TRANSFERÊNCIAS INTERGOVERNAMENTAIS		2.454.000	
1.7.2.1.00.00	TRANSFERÊNCIAS DA UNIÃO		2.454.000	
1.7.2.1.99.00	OUTRAS TRANSFERÊNCIAS DA UNIÃO	2.454.000		
1.7.2.1.99.99	DEMAIS TRANSFERÊNCIAS DA UNIÃO	2.454.000		
1.7.3.0.00.00	TRANSFERÊNCIAS DE INSTITUIÇÕES PRIVADAS		1.000	
1.7.3.9.00.00	OUTRAS TRANSFERÊNCIAS DE INSTITUIÇÕES PRIVADAS		1.000	
1.7.3.9.08.00	DOAÇÕES DE PESSOAS JURÍDICAS	1.000		
1.7.3.9.08.01	DOAÇÕES DE PESSOAS JURÍDICAS	1.000		
1.7.5.0.00.00	TRANSFERÊNCIAS DE PESSOAS		1.000	
1.7.5.1.00.00	TRANSFERÊNCIAS E DOAÇÕES		1.000	
1.7.5.1.01.00	OUTRAS TRANSFERÊNCIAS E DOAÇÕES	1.000		
1.7.5.1.01.01	TRANSFERÊNCIAS DE PESSOAS FÍSICAS	1.000		
1.7.6.0.00.00	TRANSFERÊNCIAS DE CONVÊNIOS		37.116.000	
1.7.6.1.00.00	TRANSFERÊNCIAS DE CONVÊNIOS DA UNIÃO E DE SUAS ENTIDADES		18.777.000	
1.7.6.1.02.00	TRANSFERÊNCIAS DE CONVÊNIOS DA UNIÃO DESTINADAS A PROGRAMAS DE EDUCAÇÃO	139.000		
1.7.6.1.99.00	OUTRAS TRANSFERÊNCIAS DE CONVÊNIOS DA UNIÃO	18.638.000		
1.7.6.3.00.00	TRANSFERÊNCIAS DE CONVÊNIOS DOS MUNICÍPIOS E DE SUAS ENTIDADES		3.854.000	
1.7.6.3.99.00	OUTRAS TRANSFERÊNCIAS DE CONVÊNIOS DOS MUNICÍPIOS	3.854.000		
1.7.6.4.00.00	TRANSFERÊNCIAS DE CONVÊNIOS DE INSTITUIÇÕES PRIVADAS		390.000	

DEMONSTRATIVO DA RECEITA - ADMINISTRAÇÃO INDIRETA

R\$ 1,00

CÓDIGO	ESPECIFICAÇÃO	ALÍNEA / SUBALÍNEA	FONTE	CATEGORIA ECONÔMICA
1.7.6.4.99.00	OUTRAS TRANSFERÊNCIAS DE CONVÊNIOS DE INSTITUIÇÕES PRIVADAS	390.000		
1.7.6.9.00.00	OUTRAS TRANSFERÊNCIAS DE CONVÊNIOS		14.095.000	
1.7.6.9.99.00	OUTRAS TRANSFERÊNCIAS DE CONVÊNIOS	14.095.000		
1.9.0.0.00.00	OUTRAS RECEITAS CORRENTES		297.246.000	
1.9.1.0.00.00	MULTAS E JUROS DE MORA		91.916.000	
1.9.1.1.00.00	MULTAS E JUROS DE MORA DOS TRIBUTOS		29.000	
1.9.1.1.99.00	MULTAS E JUROS DE MORA DE OUTROS TRIBUTOS	29.000		
1.9.1.1.99.01	MULTAS E JUROS DE MORA DE OUTROS TRIBUTOS	29.000		
1.9.1.4.00.00	MULTAS E JUROS DE MORA DA DÍVIDA ATIVA DAS CONTRIBUIÇÕES		1.000	
1.9.1.4.99.00	MULTAS E JUROS DE MORA DA DÍVIDA ATIVA DE OUTRAS CONTRIBUIÇÕES	1.000		
1.9.1.4.99.01	MULTAS E JUROS DE MORA DA DÍVIDA ATIVA DE OUTRAS CONTRIBUIÇÕES - PRINCIPAL	1.000		
1.9.1.8.00.00	MULTAS E JUROS DE MORA DE OUTRAS RECEITAS		72.000	
1.9.1.8.99.00	OUTRAS MULTAS E JUROS DE MORA	72.000		
1.9.1.8.99.01	MULTAS E JUROS DE MORA AUTO DE INFRAÇÃO	4.000		
1.9.1.8.99.99	OUTRAS MULTAS E JUROS DE MORA	68.000		
1.9.1.9.00.00	MULTAS DE OUTRAS ORIGENS		91.814.000	
1.9.1.9.15.00	MULTAS PREVISTAS NA LEGISLAÇÃO DE TRÂNSITO	86.306.000		
1.9.1.9.15.01	MULTAS PREVISTAS NA LEGISLAÇÃO DE TRÂNSITO	86.306.000		
1.9.1.9.27.00	MULTAS E JUROS PREVISTOS EM CONTRATOS	2.000		
1.9.1.9.27.01	MULTAS PREVISTAS EM CONTRATOS	1.000		
1.9.1.9.27.02	JUROS PREVISTOS EM CONTRATOS	1.000		
1.9.1.9.50.00	MULTAS POR AUTO DE INFRAÇÃO	4.010.000		
1.9.1.9.50.15	MULTAS POR INFRAÇÃO ÀS NORMAS AGROPECUÁRIAS	3.080.000		
1.9.1.9.50.16	MULTAS POR INFRAÇÃO ÀS NORMAS DE REGULAÇÃO E FISCALIZAÇÃO	930.000		
1.9.1.9.99.00	OUTRAS MULTAS	1.496.000		
1.9.1.9.99.99	DEMAIS MULTAS	1.496.000		
1.9.2.0.00.00	INDENIZAÇÕES E RESTITUIÇÕES		27.597.000	
1.9.2.1.00.00	INDENIZAÇÕES		106.000	
1.9.2.1.06.00	INDENIZAÇÕES POR DANOS CAUSADOS AO PATRIMÔNIO PÚBLICO	1.000		
1.9.2.1.99.00	OUTRAS INDENIZAÇÕES	105.000		
1.9.2.1.99.99	DEMAIS INDENIZAÇÕES	105.000		
1.9.2.2.00.00	RESTITUIÇÕES		27.491.000	
1.9.2.2.99.00	OUTRAS RESTITUIÇÕES	27.491.000		
1.9.2.2.99.02	RESTITUIÇÃO DE PAGAMENTOS INDEVIDOS	22.551.000		
1.9.2.2.99.99	DEMAIS RESTITUIÇÕES	4.940.000		
1.9.3.0.00.00	RECEITA DA DÍVIDA ATIVA		2.000	
1.9.3.1.00.00	RECEITA DA DÍVIDA ATIVA TRIBUTÁRIA		1.000	
1.9.3.1.99.00	RECEITA DA DÍVIDA ATIVA DE OUTROS TRIBUTOS	1.000		
1.9.3.1.99.01	RECEITA DA DÍVIDA ATIVA DE OUTROS TRIBUTOS - PRINCIPAL	1.000		
1.9.3.2.00.00	RECEITA DA DÍVIDA ATIVA NÃO TRIBUTÁRIA		1.000	
1.9.3.2.16.00	RECEITA DA DÍVIDA DE OUTRAS CONTRIBUIÇÕES	1.000		

DEMONSTRATIVO DA RECEITA - ADMINISTRAÇÃO INDIRETA

R\$ 1,00

CÓDIGO	ESPECIFICAÇÃO	ALÍNEA / SUBALÍNEA	FONTE	CATEGORIA ECONÔMICA
1.9.3.2.16.01	RECEITA DA DÍVIDA DE OUTRAS CONTRIBUIÇÕES - PRINCIPAL	1.000		
1.9.9.0.00.00	RECEITAS DIVERSAS		177.731.000	
1.9.9.0.02.00	RECEITA DE ÔNUS DE SUCUMBÊNCIA DE AÇÕES JUDICIAIS	66.000		
1.9.9.0.02.01	RECEITA DE HONORÁRIOS DE ADVOGADOS	66.000		
1.9.9.0.99.00	OUTRAS RECEITAS	177.665.000		
1.9.9.0.99.99	DEMAIS RECEITAS	177.665.000		
2.0.0.0.00.00	RECEITAS DE CAPITAL			170.048.000
2.1.0.0.00.00	OPERAÇÕES DE CRÉDITO		79.035.000	
2.1.1.0.00.00	OPERAÇÕES DE CRÉDITO INTERNAS		79.012.000	
2.1.1.9.00.00	OUTRAS OPERAÇÕES DE CRÉDITO INTERNAS		79.012.000	
2.1.1.9.99.00	DEMAIS OPERAÇÕES DE CRÉDITO INTERNAS	79.012.000		
2.1.2.0.00.00	OPERAÇÕES DE CRÉDITO EXTERNAS		23.000	
2.1.2.9.00.00	OUTRAS OPERAÇÕES DE CRÉDITO EXTERNAS		23.000	
2.1.2.9.99.00	DEMAIS OPERAÇÕES DE CRÉDITO EXTERNAS	23.000		
2.2.0.0.00.00	ALIENAÇÃO DE BENS		38.000	
2.2.1.0.00.00	ALIENAÇÃO DE BENS MÓVEIS		36.000	
2.2.1.9.00.00	ALIENAÇÃO DE OUTROS BENS MÓVEIS		36.000	
2.2.1.9.01.00	ALIENAÇÃO DE OUTROS BENS MÓVEIS	36.000		
2.2.2.0.00.00	ALIENAÇÃO DE BENS IMÓVEIS		2.000	
2.2.2.5.00.00	ALIENAÇÃO DE IMÓVEIS URBANOS		1.000	
2.2.2.5.01.00	ALIENAÇÃO DE IMÓVEIS URBANOS	1.000		
2.2.2.9.00.00	ALIENAÇÃO DE OUTROS BENS IMÓVEIS		1.000	
2.2.2.9.01.00	ALIENAÇÃO DE OUTROS BENS IMÓVEIS	1.000		
2.4.0.0.00.00	TRANSFERÊNCIAS DE CAPITAL		52.180.000	
2.4.2.0.00.00	TRANSFERÊNCIAS INTERGOVERNAMENTAIS		2.752.000	
2.4.2.1.00.00	TRANSFERÊNCIAS DA UNIÃO		2.752.000	
2.4.2.1.99.00	OUTRAS TRANSFERÊNCIAS DA UNIÃO	2.752.000		
2.4.2.1.99.99	DEMAIS TRANSFERÊNCIAS DA UNIÃO	2.752.000		
2.4.7.0.00.00	TRANSFERÊNCIAS DE CONVÊNIOS		49.428.000	
2.4.7.1.00.00	TRANSFERÊNCIA DE CONVÊNIOS DA UNIÃO E DE SUAS ENTIDADES		46.714.000	
2.4.7.1.02.00	TRANSFERÊNCIAS DE CONVÊNIOS DA UNIÃO DESTINADAS A PROGRAMAS DE EDUCAÇÃO	301.000		
2.4.7.1.99.00	OUTRAS TRANSFERÊNCIAS DE CONVÊNIOS DA UNIÃO	46.413.000		
2.4.7.3.00.00	TRANSFERÊNCIAS DE CONVÊNIOS DOS MUNICÍPIOS E DE SUAS ENTIDADES		514.000	
2.4.7.3.99.00	OUTRAS TRANSFERÊNCIAS DE CONVÊNIOS DOS MUNICÍPIOS	514.000		
2.4.7.4.00.00	TRANSFERÊNCIAS DE CONVÊNIOS DE INSTITUIÇÕES PRIVADAS		1.099.000	
2.4.7.4.99.00	OUTRAS TRANSFERÊNCIAS DE CONVÊNIOS DE INSTITUIÇÕES PRIVADAS	1.099.000		
2.4.7.9.00.00	TRANSFERÊNCIAS DE CONVÊNIOS COM OUTRAS ENTIDADES		1.101.000	
2.4.7.9.99.00	OUTRAS TRANSFERÊNCIAS DE CONVÊNIOS COM OUTRAS ENTIDADES	1.101.000		
2.5.0.0.00.00	OUTRAS RECEITAS DE CAPITAL		38.795.000	
2.5.9.0.00.00	OUTRAS RECEITAS		38.795.000	
2.5.9.0.90.00	DEMAIS RECEITAS	38.795.000		
2.5.9.0.90.99	DEMAIS RECEITAS	38.795.000		

DEMONSTRATIVO DA RECEITA - ADMINISTRAÇÃO INDIRETA

R\$ 1,00

CÓDIGO	ESPECIFICAÇÃO	ALÍNEA / SUBALÍNEA	FONTE	CATEGORIA ECONÔMICA
7.0.0.0.00.00	RECEITAS CORRENTES INTRA-ORÇAMENTÁRIAS			21.900.000
7.6.0.0.00.00	RECEITA DE SERVIÇOS		21.900.000	
7.6.0.0.13.00	SERVIÇOS ADMINISTRATIVOS	21.900.000		
7.6.0.0.13.99	OUTROS SERVIÇOS ADMINISTRATIVOS	21.900.000		
91.0.0.0.00.00	DEDUÇÕES DA RECEITA CORRENTE			-316.857.000
91.1.0.0.00.00	DEDUÇÃO DA RECEITA TRIBUTÁRIA		-291.073.000	
91.1.2.0.00.00	DEDUÇÃO DE TAXAS		-291.073.000	
91.1.2.2.00.00	DEDUÇÃO DE TAXAS PELA PRESTAÇÃO DE SERVIÇOS		-291.073.000	
91.1.2.2.99.00	DEDUÇÃO DE OUTRAS TAXAS PELA PRESTAÇÃO DE SERVIÇOS	-291.073.000		
91.1.2.2.99.01	DEDUÇÃO DE TAXA DE TRÂNSITO ANIMAL GTA	-2.764.000		
91.1.2.2.99.02	DEDUÇÃO DE TAXA DE TRÂNSITO VEGETAL - PTV/ATV	-138.000		
91.1.2.2.99.04	DEDUÇÃO DE TAXA DE REGISTRO DE AGROINDÚSTRIA	-19.000		
91.1.2.2.99.05	DEDUÇÃO DE TAXAS DE SERVIÇOS ESTADUAIS	-287.972.000		
91.1.2.2.99.17	DEDUÇÃO DE TAXA DE TRÂNSITO DE PRODUTOS E SUBPRODUTOS DE ORIGEM ANIMAL	-12.000		
91.1.2.2.99.19	DEDUÇÃO DE TAXA DE EXPEDIÇÃO DE DOCUMENTOS	-48.000		
91.1.2.2.99.99	DEDUÇÃO DE DEMAIS TAXAS PELA PRESTAÇÃO DE SERVIÇOS	-120.000		
91.4.0.0.00.00	DEDUÇÃO DA RECEITA AGROPECUÁRIA		-264.000	
91.4.1.0.00.00	DEDUÇÃO DA RECEITA DA PRODUÇÃO VEGETAL		-210.000	
91.4.1.9.00.00	DEDUÇÃO DA RECEITA DE COMERCIALIZAÇÃO DE OUTROS PRODUTOS VEGETAIS		-210.000	
91.4.1.9.01.00	DEDUÇÃO DA RECEITA DE COMERCIALIZAÇÃO DE OUTROS PRODUTOS VEGETAIS	-210.000		
91.4.1.9.01.01	DEDUÇÃO DA RECEITA DE COMERCIALIZAÇÃO DE SEMENTES E MUDAS	-200.000		
91.4.1.9.01.02	DEDUÇÃO DA RECEITA DE COMERCIALIZAÇÃO DE REFUGOS	-10.000		
91.4.2.0.00.00	DEDUÇÃO DA RECEITA DA PRODUÇÃO ANIMAL E DERIVADOS		-9.000	
91.4.2.0.01.00	DEDUÇÃO DA RECEITA DA PRODUÇÃO ANIMAL E DERIVADOS	-9.000		
91.4.2.0.01.01	DEDUÇÃO DA RECEITA DA PRODUÇÃO ANIMAL E DERIVADOS DE GRANDE PORTE	-1.000		
91.4.2.0.01.02	DEDUÇÃO DA RECEITA DA PRODUÇÃO ANIMAL E DERIVADOS DE MÉDIO PORTE	-4.000		
91.4.2.0.01.03	DEDUÇÃO DA RECEITA DA PRODUÇÃO ANIMAL E DERIVADOS DE PEQUENO PORTE	-4.000		
91.4.9.0.00.00	DEDUÇÃO DE OUTRAS RECEITAS AGROPECUÁRIAS		-45.000	
91.4.9.0.01.00	DEDUÇÃO DE OUTRAS RECEITAS AGROPECUÁRIAS	-45.000		
91.4.9.0.01.01	DEDUÇÃO DA RECEITA DE ROYALTIES DA COMERCIALIZAÇÃO DE CULTIVARES	-45.000		
91.6.0.0.00.00	DEDUÇÃO DE RECEITAS DE SERVIÇOS		-9.772.000	
91.6.0.0.08.00	DEDUÇÃO DA RECEITA DE SERVIÇOS DE PROCESSAMENTO DE DADOS	-8.558.000		
91.6.0.0.08.02	DEDUÇÃO DA SERVIÇO DE UTILIZAÇÃO DO SISTEMA OPERACIONAL DO DETRAN	-8.558.000		
91.6.0.0.17.00	DEDUÇÃO DE SERVIÇOS AGROPECUÁRIOS	-104.000		
91.6.0.0.17.05	DEDUÇÃO DE SERVIÇOS DE VACINAÇÃO ANIMAL	-1.000		
91.6.0.0.17.06	DEDUÇÃO DE SERVIÇOS DE ANÁLISE LABORATORIAL	-72.000		
91.6.0.0.17.99	DEDUÇÃO DE OUTROS SERVIÇOS AGROPECUÁRIOS	-31.000		
91.6.0.0.20.00	DEDUÇÃO DE SERVIÇOS DE CONSULTORIA , ASSISTÊNCIA	-1.006.000		

DEMONSTRATIVO DA RECEITA - ADMINISTRAÇÃO INDIRETA

R\$ 1,00

CÓDIGO	ESPECIFICAÇÃO	ALÍNEA / SUBALÍNEA	FONTE	CATEGORIA ECONÔMICA
91.6.0.0.20.01	TÉCNICA E ANÁLISE DE PROJETOS DEDUÇÃO DA RECEITA DE SERVIÇOS DE CONSULTORIA, ASSISTÊNCIA TÉCNICA E ANÁLISE DE PROJETOS - APLICAÇÕES LIVRES	-360.000		
91.6.0.0.20.99	DEDUÇÃO DA RECEITA DE DEMAIS SERVIÇOS DE CONSULTORIA, ASSISTÊNCIA TÉCNICA E ANÁLISE DE PROJETOS	-646.000		
91.6.0.0.21.00	DEDUÇÃO DA RECEITA DE SERVIÇOS DE HOSPEDAGEM E ALIMENTAÇÃO	-104.000		
91.6.0.0.21.01	DEDUÇÃO DA RECEITA DE SERVIÇOS DE HOSPEDAGEM E ALIMENTAÇÃO	-104.000		
91.9.0.0.00.00	DEDUÇÕES DE OUTRAS RECEITAS CORRENTES		-15.748.000	
91.9.1.0.00.00	DEDUÇÃO DE MULTAS E JUROS DE MORA		-15.744.000	
91.9.1.1.00.00	DEDUÇÃO DE MULTAS DE JUROS DE MORA DOS TRIBUTOS		-5.000	
91.9.1.1.99.00	DEDUÇÃO DE MULTAS E JUROS DE MORA DE OUTROS TRIBUTOS	-5.000		
91.9.1.1.99.01	DEDUÇÃO DE MULTAS E JUROS DE MORA DE OUTROS TRIBUTOS	-5.000		
91.9.1.8.00.00	DEDUÇÃO DE MULTAS E JUROS DE MORA DE OUTRAS RECEITAS		-10.000	
91.9.1.8.99.00	DEDUÇÃO DE OUTRAS MULTAS E JUROS DE MORA	-10.000		
91.9.1.8.99.99	DEDUÇÃO DE OUTRAS MULTAS E JUROS DE MORA	-10.000		
91.9.1.9.00.00	DEDUÇÃO DE MULTAS DE OUTRAS ORIGENS		-15.729.000	
91.9.1.9.15.00	DEDUÇÃO DE MULTAS PREVISTA NA LEGISLAÇÃO DE TRANSITO	-15.112.000		
91.9.1.9.15.01	DEDUÇÃO MULTAS PREVISTA NA LEGISLAÇÃO DE TRANSITO	-15.112.000		
91.9.1.9.50.00	DEDUÇÃO DE MULTAS POR AUTO DE INFRAÇÃO	-616.000		
91.9.1.9.50.15	DEDUÇÃO DE MULTAS POR INFRAÇÃO ÀS NORMAS AGROPECUÁRIAS	-616.000		
91.9.1.9.99.00	DEDUÇÃO DE OUTRAS MULTAS	-1.000		
91.9.1.9.99.99	DEDUÇÃO DE DEMAIS MULTAS	-1.000		
91.9.9.0.00.00	DEDUÇÕES DE RECEITAS DIVERSAS		-4.000	
91.9.9.0.99.00	DEDUÇÕES DE OUTRAS RECEITAS	-4.000		
91.9.9.0.99.99	DEDUÇÃO DE DEMAIS RECEITAS	-4.000		
TOTAL DA RECEITA				1.962.654.000

ADMINISTRAÇÃO INDIRETA**(R\$ 1,00)****DEMONSTRATIVO DAS DESPESAS POR FONTES DE RECURSOS, CONFORME OS PROJETOS, ATIVIDADES E OPERAÇÕES ESPECIAIS E AS CATEGORIAS ECONÔMICAS****4100 - SECRETARIA DA CASA CIVIL - ENTIDADES JURISDICIONADAS**

CÓDIGO	ESPECIFICAÇÃO	TOTAL	PROJETOS	ATIVIDADES	OPERAÇÕES ESPECIAIS	CATEGORIA ECONÔMICA	
						CORRENTE	CAPITAL
00	RECEITAS ORDINARIAS	40.248.000		40.238.000	10.000	39.742.000	506.000
20	RECURSOS DIRETAMENTE ARRECADADOS	9.502.000		9.482.000	20.000	8.902.000	600.000
21	RECURSOS DECORRENTES DE ALIENAÇÃO DE ATIVOS DA ADMINISTRAÇÃO INDIRETA E FUNDOS ESPECIAIS - PAI	1.000		1.000			1.000
25	RECURSOS DECORRENTES DE TRANSFERÊNCIAS DE FUNDOS ESPECIAIS - PAI	20.000.000		20.000.000		20.000.000	
26	RECURSOS DECORRENTES DE TRANSFERENCIAS DE AUTARQUIAS E FUNDAÇÕES - PAI	1.000		1.000		1.000	
71	OPERACOES DE CREDITO INTERNAS (AUTARQUIAS/FUNDACOES/FUNDOS ESPECIAIS)	10.000.000		10.000.000		100.000	9.900.000
72	OPERACOES DE CREDITO EXTERNAS (AUTARQUIAS E FUNDACOES)	2.000		2.000		1.000	1.000
90	CONVENIOS, AJUSTES E ACORDOS COM ORGAOS FEDERAIS	6.250.000		6.250.000		2.250.000	4.000.000
	TOTAL	86.004.000		85.974.000	30.000	70.996.000	15.008.000

DEMONSTRATIVO DA RECEITA

R\$ 1,00

4101 - AGÊNCIA GOIANA DE COMUNICAÇÃO

CÓDIGO	ESPECIFICAÇÃO	ALÍNEA / SUBALÍNEA	FONTE	CATEGORIA ECONÔMICA
1.0.0.0.00.00	RECEITAS CORRENTES			31.754.000
1.1.0.0.00.00	RECEITA TRIBUTÁRIA		152.000	
1.1.2.0.00.00	TAXAS		152.000	
1.1.2.2.00.00	TAXAS PELA PRESTAÇÃO DE SERVIÇOS		152.000	
1.1.2.2.99.00	OUTRAS TAXAS PELA PRESTAÇÃO DE SERVIÇOS	152.000		
1.1.2.2.99.05	TAXA DE SERVIÇOS ESTADUAIS	152.000		
1.3.0.0.00.00	RECEITA PATRIMONIAL		1.340.000	
1.3.1.0.00.00	RECEITAS IMOBILIÁRIAS		25.000	
1.3.1.1.00.00	ALUGUÉIS		25.000	
1.3.1.1.01.00	ALUGUÉIS	25.000		
1.3.2.0.00.00	RECEITAS DE VALORES MOBILIÁRIOS		65.000	
1.3.2.5.00.00	REMUNERAÇÃO DE DEPÓSITOS BANCÁRIOS		65.000	
1.3.2.5.02.00	REMUNERAÇÃO DE DEPÓSITO DE RECURSOS NÃO VINCULADOS	65.000		
1.3.2.5.02.99	REMUNERAÇÃO DE OUTROS DEPÓSITOS DE RECURSOS NÃO VINCULADOS	65.000		
1.3.3.0.00.00	RECEITA DE CONCESSÕES E PERMISSÕES		1.250.000	
1.3.3.1.00.00	RECEITA DE CONCESSÕES E PERMISSÕES - SERVIÇOS		1.250.000	
1.3.3.1.02.00	RECEITA DE CONCESSÕES E PERMISSÕES - SERVIÇOS DE COMUNICAÇÃO	1.250.000		
1.3.3.1.02.02	RECEITA DE OUTORGA DOS SERVIÇOS DE RADIODIFUSÃO SONORA E DE SONS E IMAGENS	1.250.000		
1.6.0.0.00.00	RECEITA DE SERVIÇOS		8.003.000	
1.6.0.0.04.00	SERVIÇOS DE COMUNICACAO	8.000.000		
1.6.0.0.04.01	SERVIÇOS DE PUBLICIDADE LEGAL	8.000.000		
1.6.0.0.13.00	SERVIÇOS ADMINISTRATIVOS	3.000		
1.6.0.0.13.07	SERVIÇOS DE FOTOCÓPIAS OU CÓPIAS HELIOGRÁFICAS	3.000		
1.7.0.0.00.00	TRANSFERÊNCIAS CORRENTES		2.250.000	
1.7.6.0.00.00	TRANSFERÊNCIAS DE CONVÊNIOS		2.250.000	
1.7.6.1.00.00	TRANSFERÊNCIAS DE CONVÊNIOS DA UNIÃO E DE SUAS ENTIDADES		2.250.000	
1.7.6.1.99.00	OUTRAS TRANSFERÊNCIAS DE CONVÊNIOS DA UNIÃO	2.250.000		
1.9.0.0.00.00	OUTRAS RECEITAS CORRENTES		20.009.000	
1.9.1.0.00.00	MULTAS E JUROS DE MORA		6.000	
1.9.1.8.00.00	MULTAS E JUROS DE MORA DE OUTRAS RECEITAS		6.000	
1.9.1.8.99.00	OUTRAS MULTAS E JUROS DE MORA	6.000		
1.9.1.8.99.99	OUTRAS MULTAS E JUROS DE MORA	6.000		
1.9.2.0.00.00	INDENIZAÇÕES E RESTITUIÇÕES		1.000	
1.9.2.2.00.00	RESTITUIÇÕES		1.000	
1.9.2.2.99.00	OUTRAS RESTITUIÇÕES	1.000		
1.9.2.2.99.02	RESTITUIÇÃO DE PAGAMENTOS INDEVIDOS	1.000		
1.9.9.0.00.00	RECEITAS DIVERSAS		20.002.000	
1.9.9.0.99.00	OUTRAS RECEITAS	20.002.000		
1.9.9.0.99.99	DEMAIS RECEITAS	20.002.000		
2.0.0.0.00.00	RECEITAS DE CAPITAL			14.002.000

DEMONSTRATIVO DA RECEITA

R\$ 1,00

4101 - AGÊNCIA GOIANA DE COMUNICAÇÃO

CÓDIGO	ESPECIFICAÇÃO	ALÍNEA / SUBALÍNEA	FONTE	CATEGORIA ECONÔMICA
2.1.0.0.00.00	OPERAÇÕES DE CRÉDITO		10.002.000	
2.1.1.0.00.00	OPERAÇÕES DE CRÉDITO INTERNAS		10.000.000	
2.1.1.9.00.00	OUTRAS OPERAÇÕES DE CRÉDITO INTERNAS		10.000.000	
2.1.1.9.99.00	DEMAIS OPERAÇÕES DE CRÉDITO INTERNAS	10.000.000		
2.1.2.0.00.00	OPERAÇÕES DE CRÉDITO EXTERNAS		2.000	
2.1.2.9.00.00	OUTRAS OPERAÇÕES DE CRÉDITO EXTERNAS		2.000	
2.1.2.9.99.00	DEMAIS OPERAÇÕES DE CRÉDITO EXTERNAS	2.000		
2.4.0.0.00.00	TRANSFERÊNCIAS DE CAPITAL		4.000.000	
2.4.7.0.00.00	TRANSFERÊNCIAS DE CONVÊNIO		4.000.000	
2.4.7.1.00.00	TRANSFERÊNCIA DE CONVÊNIO DA UNIÃO E DE SUAS ENTIDADES		4.000.000	
2.4.7.1.99.00	OUTRAS TRANSFERÊNCIAS DE CONVÊNIO DA UNIÃO	4.000.000		

TOTAL DA RECEITA**45.756.000**

ADMINISTRAÇÃO INDIRETA**(R\$ 1,00)****DEMONSTRATIVO DAS DESPESAS POR FONTES DE RECURSOS, CONFORME OS PROJETOS, ATIVIDADES E OPERAÇÕES ESPECIAIS E AS CATEGORIAS ECONÔMICAS****4100 - SECRETARIA DA CASA CIVIL - ENTIDADES JURISDICIONADAS****4101 - AGÊNCIA GOIANA DE COMUNICAÇÃO**

CÓDIGO	ESPECIFICAÇÃO	TOTAL	PROJETOS	ATIVIDADES	OPERAÇÕES ESPECIAIS	CATEGORIA ECONÔMICA	
						CORRENTE	CAPITAL
00	RECEITAS ORDINARIAS	40.248.000		40.238.000	10.000	39.742.000	506.000
20	RECURSOS DIRETAMENTE ARRECADADOS	9.502.000		9.482.000	20.000	8.902.000	600.000
21	RECURSOS DECORRENTES DE ALIENAÇÃO DE ATIVOS DA ADMINISTRAÇÃO INDIRETA E FUNDOS ESPECIAIS - PAI	1.000		1.000			1.000
25	RECURSOS DECORRENTES DE TRANSFERÊNCIAS DE FUNDOS ESPECIAIS - PAI	20.000.000		20.000.000		20.000.000	
26	RECURSOS DECORRENTES DE TRANSFERENCIAS DE AUTARQUIAS E FUNDAÇÕES - PAI	1.000		1.000		1.000	
71	OPERACOES DE CREDITO INTERNAS (AUTARQUIAS/FUNDACOES/FUNDOS ESPECIAIS)	10.000.000		10.000.000		100.000	9.900.000
72	OPERACOES DE CREDITO EXTERNAS (AUTARQUIAS E FUNDACOES)	2.000		2.000		1.000	1.000
90	CONVENIOS, AJUSTES E ACORDOS COM ORGAOS FEDERAIS	6.250.000		6.250.000		2.250.000	4.000.000
	TOTAL	86.004.000		85.974.000	30.000	70.996.000	15.008.000

ADMINISTRAÇÃO INDIRETA**(R\$ 1,00)****DEMONSTRATIVO DAS DESPESAS POR FONTES DE RECURSOS, CONFORME OS PROJETOS, ATIVIDADES E OPERAÇÕES ESPECIAIS E AS CATEGORIAS ECONÔMICAS****5000 - SECRETARIA DE AGRICULTURA, PECUÁRIA E IRRIGAÇÃO - ENTIDADES JURISDICIONADAS**

CÓDIGO	ESPECIFICAÇÃO	TOTAL	PROJETOS	ATIVIDADES	OPERAÇÕES ESPECIAIS	CATEGORIA ECONÔMICA	
						CORRENTE	CAPITAL
00	RECEITAS ORDINARIAS	152.054.000		152.054.000		146.833.000	5.221.000
20	RECURSOS DIRETAMENTE ARRECADADOS	21.898.000	2.110.000	19.758.000	30.000	20.118.000	1.780.000
90	CONVENIOS, AJUSTES E ACORDOS COM ORGAOS FEDERAIS	3.441.000		3.441.000		833.000	2.608.000
91	CONVENIOS, AJUSTES E ACORDOS COM ORGAOS MUNICIPAIS	4.025.000		4.025.000		3.683.000	342.000
92	OUTROS CONVENIOS, AJUSTES E ACORDOS	20.000		20.000		10.000	10.000
	TOTAL	181.438.000	2.110.000	179.298.000	30.000	171.477.000	9.961.000

5001 - AGÊNCIA GOIANA DE ASSISTÊNCIA TÉCNICA, EXTENSÃO RURAL E PESQUISA AGROPECUÁRIA DO ESTADO DE GOIÁS - EMATER

CÓDIGO	ESPECIFICAÇÃO	ALÍNEA / SUBALÍNEA	FONTE	CATEGORIA ECONÔMICA
1.0.0.0.00.00	RECEITAS CORRENTES			10.765.000
1.3.0.0.00.00	RECEITA PATRIMONIAL		19.000	
1.3.1.0.00.00	RECEITAS IMOBILIÁRIAS		17.000	
1.3.1.1.00.00	ALUGUÉIS		17.000	
1.3.1.1.01.00	ALUGUÉIS	17.000		
1.3.2.0.00.00	RECEITAS DE VALORES MOBILIÁRIOS		2.000	
1.3.2.5.00.00	REMUNERAÇÃO DE DEPÓSITOS BANCÁRIOS		2.000	
1.3.2.5.02.00	REMUNERAÇÃO DE DEPÓSITO DE RECURSOS NÃO VINCULADOS	2.000		
1.3.2.5.02.01	RECEITA DE REMUNERAÇÃO DE DEPÓSITOS DE POUPANÇA	1.000		
1.3.2.5.02.99	REMUNERAÇÃO DE OUTROS DEPÓSITOS DE RECURSOS NÃO VINCULADOS	1.000		
1.4.0.0.00.00	RECEITA AGROPECUÁRIA		1.321.000	
1.4.1.0.00.00	RECEITA DA PRODUÇÃO VEGETAL		1.050.000	
1.4.1.9.00.00	COMERCIALIZAÇÃO DE OUTROS PRODUTOS VEGETAIS		1.050.000	
1.4.1.9.01.00	COMERCIALIZAÇÃO DE OUTROS PRODUTOS VEGETAIS	1.050.000		
1.4.1.9.01.01	RECEITA DE COMERCIALIZAÇÃO DE SEMENTES E MUDAS	1.000.000		
1.4.1.9.01.02	RECEITA DE COMERCIALIZAÇÃO DE REFUGOS	50.000		
1.4.2.0.00.00	RECEITA DA PRODUÇÃO ANIMAL E DERIVADOS		45.000	
1.4.2.0.01.00	RECEITA DA PRODUÇÃO ANIMAL E DERIVADOS	45.000		
1.4.2.0.01.01	RECEITA DA PRODUÇÃO ANIMAL E DERIVADOS DE GRANDE PORTE	5.000		
1.4.2.0.01.02	RECEITA DA PRODUÇÃO ANIMAL E DERIVADOS DE MÉDIO PORTE	20.000		
1.4.2.0.01.03	RECEITA DA PRODUÇÃO ANIMAL E DERIVADOS DE PEQUENO PORTE	20.000		
1.4.9.0.00.00	OUTRAS RECEITAS AGROPECUÁRIAS		226.000	
1.4.9.0.01.00	OUTRAS RECEITAS AGROPECUÁRIAS	226.000		
1.4.9.0.01.01	RECEITAS DE ROYALTIES DA COMERCIALIZAÇÃO DE CULTIVARES	226.000		
1.6.0.0.00.00	RECEITA DE SERVIÇOS		5.704.000	
1.6.0.0.13.00	SERVIÇOS ADMINISTRATIVOS	1.000		
1.6.0.0.13.07	SERVIÇOS DE FOTOCÓPIAS OU CÓPIAS HELIOGRÁFICAS	1.000		
1.6.0.0.17.00	SERVIÇOS AGROPECUÁRIOS	150.000		
1.6.0.0.17.99	OUTROS SERVIÇOS AGROPECUÁRIOS	150.000		
1.6.0.0.20.00	SERVIÇOS DE CONSULTORIA, ASSISTÊNCIA TÉCNICA E ANÁLISE DE PROJETOS	5.031.000		
1.6.0.0.20.01	SERVIÇOS DE CONSULTORIA, ASSISTÊNCIA TÉCNICA E ANÁLISE DE PROJETOS - APLICAÇÕES LIVRES	1.800.000		
1.6.0.0.20.99	DEMAIS SERVIÇOS DE CONSULTORIA, ASSISTÊNCIA TÉCNICA E ANÁLISE DE PROJETOS	3.231.000		
1.6.0.0.21.00	SERVIÇOS DE HOSPEDAGEM E ALIMENTAÇÃO	520.000		
1.6.0.0.21.01	SERVIÇOS DE HOSPEDAGEM E ALIMENTAÇÃO	520.000		
1.6.0.0.22.00	SERVIÇOS DE ESTUDOS E PESQUISAS	1.000		
1.6.0.0.22.01	SERVIÇOS DE ESTUDOS E PESQUISAS	1.000		
1.6.0.0.99.00	OUTROS SERVIÇOS	1.000		

DEMONSTRATIVO DA RECEITA

R\$ 1,00

5001 - AGÊNCIA GOIANA DE ASSISTÊNCIA TÉCNICA, EXTENSÃO RURAL E PESQUISA AGROPECUÁRIA DO ESTADO DE GOIÁS - EMATER

CÓDIGO	ESPECIFICAÇÃO	ALÍNEA / SUBALÍNEA	FONTE	CATEGORIA ECONÔMICA
1.6.0.0.99.99	DEMAIS SERVIÇOS	1.000		
1.7.0.0.00.00	TRANSFERÊNCIAS CORRENTES		3.713.000	
1.7.6.0.00.00	TRANSFERÊNCIAS DE CONVÊNIOS		3.713.000	
1.7.6.1.00.00	TRANSFERÊNCIAS DE CONVÊNIOS DA UNIÃO E DE SUAS ENTIDADES		20.000	
1.7.6.1.99.00	OUTRAS TRANSFERÊNCIAS DE CONVÊNIOS DA UNIÃO	20.000		
1.7.6.3.00.00	TRANSFERÊNCIAS DE CONVÊNIOS DOS MUNICÍPIOS E DE SUAS ENTIDADES		3.683.000	
1.7.6.3.99.00	OUTRAS TRANSFERÊNCIAS DE CONVÊNIOS DOS MUNICÍPIOS	3.683.000		
1.7.6.9.00.00	OUTRAS TRANSFERÊNCIAS DE CONVÊNIOS		10.000	
1.7.6.9.99.00	OUTRAS TRANSFERÊNCIAS DE CONVÊNIOS	10.000		
1.9.0.0.00.00	OUTRAS RECEITAS CORRENTES		8.000	
1.9.1.0.00.00	MULTAS E JUROS DE MORA		3.000	
1.9.1.9.00.00	MULTAS DE OUTRAS ORIGENS		3.000	
1.9.1.9.27.00	MULTAS E JUROS PREVISTOS EM CONTRATOS	2.000		
1.9.1.9.27.01	MULTAS PREVISTAS EM CONTRATOS	1.000		
1.9.1.9.27.02	JUROS PREVISTOS EM CONTRATOS	1.000		
1.9.1.9.99.00	OUTRAS MULTAS	1.000		
1.9.1.9.99.99	DEMAIS MULTAS	1.000		
1.9.2.0.00.00	INDENIZAÇÕES E RESTITUIÇÕES		4.000	
1.9.2.1.00.00	INDENIZAÇÕES		2.000	
1.9.2.1.06.00	INDENIZAÇÕES POR DANOS CAUSADOS AO PATRIMÔNIO PÚBLICO	1.000		
1.9.2.1.99.00	OUTRAS INDENIZAÇÕES	1.000		
1.9.2.1.99.99	DEMAIS INDENIZAÇÕES	1.000		
1.9.2.2.00.00	RESTITUIÇÕES		2.000	
1.9.2.2.99.00	OUTRAS RESTITUIÇÕES	2.000		
1.9.2.2.99.02	RESTITUIÇÃO DE PAGAMENTOS INDEVIDOS	1.000		
1.9.2.2.99.99	DEMAIS RESTITUIÇÕES	1.000		
1.9.9.0.00.00	RECEITAS DIVERSAS		1.000	
1.9.9.0.99.00	OUTRAS RECEITAS	1.000		
1.9.9.0.99.99	DEMAIS RECEITAS	1.000		
2.0.0.0.00.00	RECEITAS DE CAPITAL			1.526.000
2.2.0.0.00.00	ALIENAÇÃO DE BENS		2.000	
2.2.1.0.00.00	ALIENAÇÃO DE BENS MÓVEIS		1.000	
2.2.1.9.00.00	ALIENAÇÃO DE OUTROS BENS MÓVEIS		1.000	
2.2.1.9.01.00	ALIENAÇÃO DE OUTROS BENS MÓVEIS	1.000		
2.2.2.0.00.00	ALIENAÇÃO DE BENS IMÓVEIS		1.000	
2.2.2.9.00.00	ALIENAÇÃO DE OUTROS BENS IMÓVEIS		1.000	
2.2.2.9.01.00	ALIENAÇÃO DE OUTROS BENS IMÓVEIS	1.000		
2.4.0.0.00.00	TRANSFERÊNCIAS DE CAPITAL		1.523.000	
2.4.7.0.00.00	TRANSFERÊNCIAS DE CONVÊNIOS		1.523.000	
2.4.7.1.00.00	TRANSFERÊNCIA DE CONVÊNIOS DA UNIÃO E DE SUAS ENTIDADES		1.171.000	

DEMONSTRATIVO DA RECEITA

R\$ 1,00

5001 - AGÊNCIA GOIANA DE ASSISTÊNCIA TÉCNICA, EXTENSÃO RURAL E PESQUISA AGROPECUÁRIA DO ESTADO DE GOIÁS - EMATER

CÓDIGO	ESPECIFICAÇÃO	ALÍNEA / SUBALÍNEA	FONTE	CATEGORIA ECONÔMICA
2.4.7.1.99.00	OUTRAS TRANSFERÊNCIAS DE CONVÊNIOS DA UNIÃO	1.171.000		
2.4.7.3.00.00	TRANSFERÊNCIAS DE CONVÊNIOS DOS MUNICÍPIOS E DE SUAS ENTIDADES		342.000	
2.4.7.3.99.00	OUTRAS TRANSFERÊNCIAS DE CONVÊNIOS DOS MUNICÍPIOS	342.000		
2.4.7.9.00.00	TRANSFERÊNCIAS DE CONVÊNIOS COM OUTRAS ENTIDADES		10.000	
2.4.7.9.99.00	OUTRAS TRANSFERÊNCIAS DE CONVÊNIOS COM OUTRAS ENTIDADES	10.000		
2.5.0.0.00.00	OUTRAS RECEITAS DE CAPITAL		1.000	
2.5.9.0.00.00	OUTRAS RECEITAS		1.000	
2.5.9.0.90.00	DEMAIS RECEITAS	1.000		
2.5.9.0.90.99	DEMAIS RECEITAS	1.000		
91.0.0.0.00.00	DEDUÇÕES DA RECEITA			-1.404.000
91.4.0.0.00.00	DEDUÇÃO DA RECEITA AGROPECUÁRIA		-264.000	
91.4.1.0.00.00	DEDUÇÃO DA RECEITA DA PRODUÇÃO VEGETAL		-210.000	
91.4.1.9.00.00	DEDUÇÃO DA RECEITA DE COMERCIALIZAÇÃO DE OUTROS PRODUTOS VEGETAIS		-210.000	
91.4.1.9.01.00	DEDUÇÃO DA RECEITA DE COMERCIALIZAÇÃO DE OUTROS PRODUTOS VEGETAIS	-210.000		
91.4.1.9.01.01	DEDUÇÃO DA RECEITA DE COMERCIALIZAÇÃO DE SEMENTES E MUDAS	-200.000		
91.4.1.9.01.02	DEDUÇÃO DA RECEITA DE COMERCIALIZAÇÃO DE REFUGOS	-10.000		
91.4.2.0.00.00	DEDUÇÃO DA RECEITA DA PRODUÇÃO ANIMAL E DERIVADOS		-9.000	
91.4.2.0.01.00	DEDUÇÃO DA RECEITA DA PRODUÇÃO ANIMAL E DERIVADOS	-9.000		
91.4.2.0.01.01	DEDUÇÃO DA RECEITA DA PRODUÇÃO ANIMAL E DERIVADOS DE GRANDE PORTE	-1.000		
91.4.2.0.01.02	DEDUÇÃO DA RECEITA DA PRODUÇÃO ANIMAL E DERIVADOS DE MÉDIO PORTE	-4.000		
91.4.2.0.01.03	DEDUÇÃO DA RECEITA DA PRODUÇÃO ANIMAL E DERIVADOS DE PEQUENO PORTE	-4.000		
91.4.9.0.00.00	DEDUÇÃO DE OUTRAS RECEITAS AGROPECUÁRIAS		-45.000	
91.4.9.0.01.00	DEDUÇÃO DE OUTRAS RECEITAS AGROPECUÁRIAS	-45.000		
91.4.9.0.01.01	DEDUÇÃO DA RECEITA DE ROYALTIES DA COMERCIALIZAÇÃO DE CULTIVARES	-45.000		
91.6.0.0.00.00	DEDUÇÃO DE RECEITAS DE SERVIÇOS		-1.140.000	
91.6.0.0.17.00	DEDUÇÃO DE SERVIÇOS AGROPECUÁRIOS	-30.000		
91.6.0.0.17.99	DEDUÇÃO DE OUTROS SERVIÇOS AGROPECUÁRIOS	-30.000		
91.6.0.0.20.00	DEDUÇÃO DE SERVIÇOS DE CONSULTORIA , ASSISTÊNCIA TÉCNICA E ANÁLISE DE PROJETOS	-1.006.000		
91.6.0.0.20.01	DEDUÇÃO DA RECEITA DE SERVIÇOS DE CONSULTORIA, ASSISTÊNCIA TÉCNICA E ANÁLISE DE PROJETOS - APLICAÇÕES LIVRES	-360.000		
91.6.0.0.20.99	DEDUÇÃO DA RECEITA DE DEMAIS SERVIÇOS DE CONSULTORIA, ASSISTÊNCIA TÉCNICA E ANÁLISE DE PROJETOS	-646.000		
91.6.0.0.21.00	DEDUÇÃO DA RECEITA DE SERVIÇOS DE HOSPEDAGEM E ALIMENTAÇÃO	-104.000		
91.6.0.0.21.01	DEDUÇÃO DA RECEITA DE SERVIÇOS DE HOSPEDAGEM E	-104.000		

DEMONSTRATIVO DA RECEITA

R\$ 1,00

5001 - AGÊNCIA GOIANA DE ASSISTÊNCIA TÉCNICA, EXTENSÃO RURAL E PESQUISA AGROPECUÁRIA DO ESTADO DE GOIÁS - EMATER

CÓDIGO	ESPECIFICAÇÃO	ALÍNEA / SUBALÍNEA	FONTE	CATEGORIA ECONÔMICA
	ALIMENTAÇÃO			
	TOTAL DA RECEITA			10.887.000

ADMINISTRAÇÃO INDIRETA**(R\$ 1,00)****DEMONSTRATIVO DAS DESPESAS POR FONTES DE RECURSOS, CONFORME OS PROJETOS, ATIVIDADES E OPERAÇÕES ESPECIAIS E AS CATEGORIAS ECONÔMICAS****5000 - SECRETARIA DE AGRICULTURA, PECUÁRIA E IRRIGAÇÃO - ENTIDADES JURISDICIONADAS****5001 - AGÊNCIA GOIANA DE ASSISTÊNCIA TÉCNICA, EXTENSÃO RURAL E PESQUISA AGROPECUÁRIA DO ESTADO DE GOIÁS - EMATER**

CÓDIGO	ESPECIFICAÇÃO	TOTAL	PROJETOS	ATIVIDADES	OPERAÇÕES ESPECIAIS	CATEGORIA ECONÔMICA	
						CORRENTE	CAPITAL
00	RECEITAS ORDINARIAS	73.143.000		73.143.000		67.923.000	5.220.000
20	RECURSOS DIRETAMENTE ARRECADADOS	5.651.000		5.621.000	30.000	5.280.000	371.000
90	CONVENIOS, AJUSTES E ACORDOS COM ORGAOS FEDERAIS	1.191.000		1.191.000		20.000	1.171.000
91	CONVENIOS, AJUSTES E ACORDOS COM ORGAOS MUNICIPAIS	4.025.000		4.025.000		3.683.000	342.000
92	OUTROS CONVENIOS, AJUSTES E ACORDOS	20.000		20.000		10.000	10.000
	TOTAL	84.030.000		84.000.000	30.000	76.916.000	7.114.000

5003 - AGÊNCIA GOIANA DE DEFESA AGROPECUÁRIA - AGRODEFESA

CÓDIGO	ESPECIFICAÇÃO	ALÍNEA / SUBALÍNEA	FONTE	CATEGORIA ECONÔMICA
1.0.0.0.00.00	RECEITAS CORRENTES			20.867.000
1.1.0.0.00.00	RECEITA TRIBUTÁRIA		15.903.000	
1.1.2.0.00.00	TAXAS		15.903.000	
1.1.2.2.00.00	TAXAS PELA PRESTAÇÃO DE SERVIÇOS		15.903.000	
1.1.2.2.99.00	OUTRAS TAXAS PELA PRESTAÇÃO DE SERVIÇOS	15.903.000		
1.1.2.2.99.01	TAXA DE TRÂNSITO ANIMAL GTA	13.720.000		
1.1.2.2.99.02	TAXA DE TRÂNSITO VEGETAL - PTV/ATV	689.000		
1.1.2.2.99.04	TAXA DE REGISTRO DE AGROINDÚSTRIA	96.000		
1.1.2.2.99.17	TAXA DE TRÂNSITO DE PRODUTOS E SUBPRODUTOS DE ORIGEM ANIMAL	60.000		
1.1.2.2.99.18	TAXA DE CADASTRO DE ESTABELECIMENTOS COMERCIAIS	494.000		
1.1.2.2.99.19	TAXA DE EXPEDIÇÃO DE DOCUMENTOS	243.000		
1.1.2.2.99.99	DEMAIS TAXAS PELA PRESTAÇÃO DE SERVIÇOS	601.000		
1.3.0.0.00.00	RECEITA PATRIMONIAL		512.000	
1.3.2.0.00.00	RECEITAS DE VALORES MOBILIÁRIOS		512.000	
1.3.2.5.00.00	REMUNERAÇÃO DE DEPÓSITOS BANCÁRIOS		512.000	
1.3.2.5.02.00	REMUNERAÇÃO DE DEPÓSITO DE RECURSOS NÃO VINCULADOS	512.000		
1.3.2.5.02.01	RECEITA DE REMUNERAÇÃO DE DEPÓSITOS DE POUPANÇA	305.000		
1.3.2.5.02.99	REMUNERAÇÃO DE OUTROS DEPÓSITOS DE RECURSOS NÃO VINCULADOS	207.000		
1.6.0.0.00.00	RECEITA DE SERVIÇOS		366.000	
1.6.0.0.17.00	SERVIÇOS AGROPECUÁRIOS	366.000		
1.6.0.0.17.05	SERVIÇOS DE VACINAÇÃO ANIMAL	1.000		
1.6.0.0.17.06	SERVIÇOS DE ANÁLISE LABORATORIAL	363.000		
1.6.0.0.17.99	OUTROS SERVIÇOS AGROPECUÁRIOS	2.000		
1.7.0.0.00.00	TRANSFERÊNCIAS CORRENTES		813.000	
1.7.6.0.00.00	TRANSFERÊNCIAS DE CONVÊNIO		813.000	
1.7.6.1.00.00	TRANSFERÊNCIAS DE CONVÊNIO DA UNIÃO E DE SUAS ENTIDADES		813.000	
1.7.6.1.99.00	OUTRAS TRANSFERÊNCIAS DE CONVÊNIO DA UNIÃO	813.000		
1.9.0.0.00.00	OUTRAS RECEITAS CORRENTES		3.273.000	
1.9.1.0.00.00	MULTAS E JUROS DE MORA		3.157.000	
1.9.1.1.00.00	MULTAS E JUROS DE MORA DOS TRIBUTOS		25.000	
1.9.1.1.99.00	MULTAS E JUROS DE MORA DE OUTROS TRIBUTOS	25.000		
1.9.1.1.99.01	MULTAS E JUROS DE MORA DE OUTROS TRIBUTOS	25.000		
1.9.1.8.00.00	MULTAS E JUROS DE MORA DE OUTRAS RECEITAS		52.000	
1.9.1.8.99.00	OUTRAS MULTAS E JUROS DE MORA	52.000		
1.9.1.8.99.99	OUTRAS MULTAS E JUROS DE MORA	52.000		
1.9.1.9.00.00	MULTAS DE OUTRAS ORIGENS		3.080.000	
1.9.1.9.50.00	MULTAS POR AUTO DE INFRAÇÃO	3.080.000		
1.9.1.9.50.15	MULTAS POR INFRAÇÃO ÀS NORMAS AGROPECUÁRIAS	3.080.000		
1.9.2.0.00.00	INDENIZAÇÕES E RESTITUIÇÕES		116.000	
1.9.2.2.00.00	RESTITUIÇÕES		116.000	
1.9.2.2.99.00	OUTRAS RESTITUIÇÕES	116.000		

DEMONSTRATIVO DA RECEITA

R\$ 1,00

5003 - AGÊNCIA GOIANA DE DEFESA AGROPECUÁRIA - AGRODEFESA

CÓDIGO	ESPECIFICAÇÃO	ALÍNEA / SUBALÍNEA	FONTE	CATEGORIA ECONÔMICA
1.9.2.2.99.02	RESTITUIÇÃO DE PAGAMENTOS INDEVIDOS	113.000		
1.9.2.2.99.99	DEMAIS RESTITUIÇÕES	3.000		
2.0.0.0.00.00	RECEITAS DE CAPITAL			1.437.000
2.4.0.0.00.00	TRANSFERÊNCIAS DE CAPITAL		1.437.000	
2.4.7.0.00.00	TRANSFERÊNCIAS DE CONVÊNIOS		1.437.000	
2.4.7.1.00.00	TRANSFERÊNCIA DE CONVÊNIOS DA UNIÃO E DE SUAS ENTIDADES		1.437.000	
2.4.7.1.99.00	OUTRAS TRANSFERÊNCIAS DE CONVÊNIOS DA UNIÃO	1.437.000		
91.0.0.0.00.00	DEDUÇÕES DA RECEITA			-3.807.000
91.1.0.0.00.00	DEDUÇÕES DA RECEITA CORRENTE		-3.101.000	
91.1.2.0.00.00	DEDUÇÃO DE TAXAS		-3.101.000	
91.1.2.2.00.00	DEDUÇÃO DE TAXAS PELA PRESTAÇÃO DE SERVIÇOS		-3.101.000	
91.1.2.2.99.00	DEDUÇÃO DE OUTRAS TAXAS PELA PRESTAÇÃO DE SERVIÇOS	-3.101.000		
91.1.2.2.99.01	DEDUÇÃO DE TAXA DE TRÂNSITO ANIMAL GTA	-2.764.000		
91.1.2.2.99.02	DEDUÇÃO DE TAXA DE TRÂNSITO VEGETAL - PTV/ATV	-138.000		
91.1.2.2.99.04	DEDUÇÃO DE TAXA DE REGISTRO DE AGROINDÚSTRIA	-19.000		
91.1.2.2.99.17	DEDUÇÃO DE TAXA DE TRÂNSITO DE PRODUTOS E SUBPRODUTOS DE ORIGEM ANIMAL	-12.000		
91.1.2.2.99.19	DEDUÇÃO DE TAXA DE EXPEDIÇÃO DE DOCUMENTOS	-48.000		
91.1.2.2.99.99	DEDUÇÃO DE DEMAIS TAXAS PELA PRESTAÇÃO DE SERVIÇOS	-120.000		
91.6.0.0.00.00	DEDUÇÃO DE RECEITAS DE SERVIÇOS		-74.000	
91.6.0.0.17.00	DEDUÇÃO DE SERVIÇOS AGROPECUÁRIOS	-74.000		
91.6.0.0.17.05	DEDUÇÃO DE SERVIÇOS DE VACINAÇÃO ANIMAL	-1.000		
91.6.0.0.17.06	DEDUÇÃO DE SERVIÇOS DE ANÁLISE LABORATORIAL	-72.000		
91.6.0.0.17.99	DEDUÇÃO DE OUTROS SERVIÇOS AGROPECUÁRIOS	-1.000		
91.9.0.0.00.00	DEDUÇÕES DE OUTRAS RECEITAS CORRENTES		-632.000	
91.9.1.0.00.00	DEDUÇÃO DE MULTAS E JUROS DE MORA		-632.000	
91.9.1.1.00.00	DEDUÇÃO DE MULTAS DE JUROS DE MORA DOS TRIBUTOS		-5.000	
91.9.1.1.99.00	DEDUÇÃO DE MULTAS E JUROS DE MORA DE OUTROS TRIBUTOS	-5.000		
91.9.1.1.99.01	DEDUÇÃO DE MULTAS E JUROS DE MORA DE OUTROS TRIBUTOS	-5.000		
91.9.1.8.00.00	DEDUÇÃO DE MULTAS E JUROS DE MORA DE OUTRAS RECEITAS		-10.000	
91.9.1.8.99.00	DEDUÇÃO DE OUTRAS MULTAS E JUROS DE MORA	-10.000		
91.9.1.8.99.99	DEDUÇÃO DE OUTRAS MULTAS E JUROS DE MORA	-10.000		
91.9.1.9.00.00	DEDUÇÃO DE MULTAS DE OUTRAS ORIGENS		-617.000	
91.9.1.9.50.00	DEDUÇÃO DE MULTAS POR AUTO DE INFRAÇÃO	-616.000		
91.9.1.9.50.15	DEDUÇÃO DE MULTAS POR INFRAÇÃO ÀS NORMAS AGROPECUÁRIAS	-616.000		
91.9.1.9.99.00	DEDUÇÃO DE OUTRAS MULTAS	-1.000		
91.9.1.9.99.99	DEDUÇÃO DE DEMAIS MULTAS	-1.000		
TOTAL DA RECEITA				18.497.000

ADMINISTRAÇÃO INDIRETA**(R\$ 1,00)****DEMONSTRATIVO DAS DESPESAS POR FONTES DE RECURSOS, CONFORME OS PROJETOS, ATIVIDADES E OPERAÇÕES ESPECIAIS E AS CATEGORIAS ECONÔMICAS****5000 - SECRETARIA DE AGRICULTURA, PECUÁRIA E IRRIGAÇÃO - ENTIDADES JURISDICIONADAS****5003 - AGÊNCIA GOIANA DE DEFESA AGROPECUÁRIA - AGRODEFESA**

CÓDIGO	ESPECIFICAÇÃO	TOTAL	PROJETOS	ATIVIDADES	OPERAÇÕES ESPECIAIS	CATEGORIA ECONÔMICA	
						CORRENTE	CAPITAL
00	RECEITAS ORDINARIAS	78.911.000		78.911.000		78.910.000	1.000
20	RECURSOS DIRETAMENTE ARRECADADOS	16.247.000	2.110.000	14.137.000		14.838.000	1.409.000
90	CONVENIOS, AJUSTES E ACORDOS COM ORGAOS FEDERAIS	2.250.000		2.250.000		813.000	1.437.000
	TOTAL	97.408.000	2.110.000	95.298.000		94.561.000	2.847.000

ADMINISTRAÇÃO INDIRETA**(R\$ 1,00)****DEMONSTRATIVO DAS DESPESAS POR FONTES DE RECURSOS, CONFORME OS PROJETOS, ATIVIDADES E OPERAÇÕES ESPECIAIS E AS CATEGORIAS ECONÔMICAS****5200 - SECRETARIA DA EDUCAÇÃO - ENTIDADES JURISDICIONADAS**

CÓDIGO	ESPECIFICAÇÃO	TOTAL	PROJETOS	ATIVIDADES	OPERAÇÕES ESPECIAIS	CATEGORIA ECONÔMICA	
						CORRENTE	CAPITAL
00	RECEITAS ORDINARIAS	24.880.000	4.000	24.876.000		24.859.000	21.000
20	RECURSOS DIRETAMENTE ARRECADADOS	5.459.000	4.000	5.455.000		5.244.000	215.000
23	TRANSFERENCIAS CORRENTES (UNIAO)	2.454.000		2.454.000		2.454.000	
24	TRANSFERENCIAS DE CAPITAL (UNIAO)	2.752.000		2.752.000			2.752.000
25	RECURSOS DECORRENTES DE TRANSFERÊNCIAS DE FUNDOS ESPECIAIS - PAI	7.000.000		7.000.000		4.000.000	3.000.000
26	RECURSOS DECORRENTES DE TRANSFERENCIAS DE AUTARQUIAS E FUNDAÇÕES - PAI	10.000.000		10.000.000		4.600.000	5.400.000
71	OPERACOES DE CREDITO INTERNAS (AUTARQUIAS/FUNDACOES/FUNDOS ESPECIAIS)	50.002.000		50.002.000			50.002.000
90	CONVENIOS, AJUSTES E ACORDOS COM ORGAOS FEDERAIS	2.625.000	2.615.000	10.000		2.549.000	76.000
	TOTAL	105.172.000	2.623.000	102.549.000		43.706.000	61.466.000

DEMONSTRATIVO DA RECEITA

R\$ 1,00

5201 - AGÊNCIA GOIANA DE ESPORTE E LAZER - AGEL

CÓDIGO	ESPECIFICAÇÃO	ALÍNEA / SUBALÍNEA	FONTE	CATEGORIA ECONÔMICA
1.0.0.0.00.00	RECEITAS CORRENTES			27.462.000
1.1.0.0.00.00	RECEITA TRIBUTÁRIA		3.815.000	
1.1.2.0.00.00	TAXAS		3.815.000	
1.1.2.1.00.00	TAXAS PELO EXERCÍCIO DO PODER DE POLÍCIA		610.000	
1.1.2.1.31.00	TAXA DE UTILIZAÇÃO DE ÁREA DE DOMÍNIO PÚBLICO	610.000		
1.1.2.1.31.01	TAXA DE UTILIZAÇÃO DE ÁREA DE DOMÍNIO PÚBLICO	610.000		
1.1.2.2.00.00	TAXAS PELA PRESTAÇÃO DE SERVIÇOS		3.205.000	
1.1.2.2.99.00	OUTRAS TAXAS PELA PRESTAÇÃO DE SERVIÇOS	3.205.000		
1.1.2.2.99.10	TAXA DE ANTECIPAÇÃO - PRODUIR	2.950.000		
1.1.2.2.99.20	DEMAIS TAXAS PELA PRESTAÇÃO DE SERVIÇOS-PRÓ ESPORTE	255.000		
1.3.0.0.00.00	RECEITA PATRIMONIAL		1.644.000	
1.3.3.0.00.00	RECEITA DE CONCESSÕES E PERMISSÕES		1.644.000	
1.3.3.3.00.00	RECEITA DE CONCESSÕES E PERMISSÕES - DIREITOS DE USO DE BENS PÚBLICOS		430.000	
1.3.3.3.01.00	RECEITA DE CONCESSÃO DE DIREITO REAL DE USO DE ÁREA PÚBLICA	430.000		
1.3.3.3.01.01	RECEITA DE CONCESSÃO DE DIREITO REAL DE USO DE ÁREA PÚBLICA	430.000		
1.3.3.9.00.00	OUTRAS RECEITAS DE CONCESSÕES E PERMISSÕES		1.214.000	
1.3.3.9.99.00	OUTRAS RECEITAS DE CONCESSÕES E PERMISSÕES	1.214.000		
1.3.3.9.99.01	CONCESSÃO DE EVENTOS ESPORTIVOS	1.214.000		
1.7.0.0.00.00	TRANSFERÊNCIAS CORRENTES		5.003.000	
1.7.2.0.00.00	TRANSFERÊNCIAS INTERGOVERNAMENTAIS		2.454.000	
1.7.2.1.00.00	TRANSFERÊNCIAS DA UNIÃO		2.454.000	
1.7.2.1.99.00	OUTRAS TRANSFERÊNCIAS DA UNIÃO	2.454.000		
1.7.2.1.99.99	DEMAIS TRANSFERÊNCIAS DA UNIÃO	2.454.000		
1.7.6.0.00.00	TRANSFERÊNCIAS DE CONVÊNIOS		2.549.000	
1.7.6.1.00.00	TRANSFERÊNCIAS DE CONVÊNIOS DA UNIÃO E DE SUAS ENTIDADES		2.549.000	
1.7.6.1.99.00	OUTRAS TRANSFERÊNCIAS DE CONVÊNIOS DA UNIÃO	2.549.000		
1.9.0.0.00.00	OUTRAS RECEITAS CORRENTES		17.000.000	
1.9.9.0.00.00	RECEITAS DIVERSAS		17.000.000	
1.9.9.0.99.00	OUTRAS RECEITAS	17.000.000		
1.9.9.0.99.99	DEMAIS RECEITAS	17.000.000		
2.0.0.0.00.00	RECEITAS DE CAPITAL			52.826.000
2.1.0.0.00.00	OPERAÇÕES DE CRÉDITO		49.998.000	
2.1.1.0.00.00	OPERAÇÕES DE CRÉDITO INTERNAS		49.998.000	
2.1.1.9.00.00	OUTRAS OPERAÇÕES DE CRÉDITO INTERNAS		49.998.000	
2.1.1.9.99.00	DEMAIS OPERAÇÕES DE CRÉDITO INTERNAS	49.998.000		
2.4.0.0.00.00	TRANSFERÊNCIAS DE CAPITAL		2.828.000	
2.4.2.0.00.00	TRANSFERÊNCIAS INTERGOVERNAMENTAIS		2.752.000	
2.4.2.1.00.00	TRANSFERÊNCIAS DA UNIÃO		2.752.000	
2.4.2.1.99.00	OUTRAS TRANSFERÊNCIAS DA UNIÃO	2.752.000		
2.4.2.1.99.99	DEMAIS TRANSFERÊNCIAS DA UNIÃO	2.752.000		

DEMONSTRATIVO DA RECEITA

R\$ 1,00

5201 - AGÊNCIA GOIANA DE ESPORTE E LAZER - AGEL

CÓDIGO	ESPECIFICAÇÃO	ALÍNEA / SUBALÍNEA	FONTE	CATEGORIA ECONÔMICA
2.4.7.0.00.00	TRANSFERÊNCIAS DE CONVÊNIOS		76.000	
2.4.7.1.00.00	TRANSFERÊNCIA DE CONVÊNIOS DA UNIÃO E DE SUAS ENTIDADES		76.000	
2.4.7.1.99.00	OUTRAS TRANSFERÊNCIAS DE CONVÊNIOS DA UNIÃO	76.000		
TOTAL DA RECEITA				80.288.000

ADMINISTRAÇÃO INDIRETA**(R\$ 1,00)****DEMONSTRATIVO DAS DESPESAS POR FONTES DE RECURSOS, CONFORME OS PROJETOS, ATIVIDADES E OPERAÇÕES ESPECIAIS E AS CATEGORIAS ECONÔMICAS****5200 - SECRETARIA DA EDUCAÇÃO - ENTIDADES JURISDICIONADAS****5201 - AGÊNCIA GOIANA DE ESPORTE E LAZER - AGEL**

CÓDIGO	ESPECIFICAÇÃO	TOTAL	PROJETOS	ATIVIDADES	OPERAÇÕES ESPECIAIS	CATEGORIA ECONÔMICA	
						CORRENTE	CAPITAL
00	RECEITAS ORDINARIAS	24.880.000	4.000	24.876.000		24.859.000	21.000
20	RECURSOS DIRETAMENTE ARRECADADOS	5.459.000	4.000	5.455.000		5.244.000	215.000
23	TRANSFERENCIAS CORRENTES (UNIAO)	2.454.000		2.454.000		2.454.000	
24	TRANSFERENCIAS DE CAPITAL (UNIAO)	2.752.000		2.752.000			2.752.000
25	RECURSOS DECORRENTES DE TRANSFERÊNCIAS DE FUNDOS ESPECIAIS - PAI	7.000.000		7.000.000		4.000.000	3.000.000
26	RECURSOS DECORRENTES DE TRANSFERENCIAS DE AUTARQUIAS E FUNDAÇÕES - PAI	10.000.000		10.000.000		4.600.000	5.400.000
71	OPERACOES DE CREDITO INTERNAS (AUTARQUIAS/FUNDACOES/FUNDOS ESPECIAIS)	50.002.000		50.002.000			50.002.000
90	CONVENIOS, AJUSTES E ACORDOS COM ORGAOS FEDERAIS	2.625.000	2.615.000	10.000		2.549.000	76.000
	TOTAL	105.172.000	2.623.000	102.549.000		43.706.000	61.466.000

ADMINISTRAÇÃO INDIRETA

(R\$ 1,00)

DEMONSTRATIVO DAS DESPESAS POR FONTES DE RECURSOS, CONFORME OS PROJETOS, ATIVIDADES E OPERAÇÕES ESPECIAIS E AS CATEGORIAS ECONÔMICAS

5400 - SECRETARIA DE INDÚSTRIA E COMÉRCIO - ENTIDADES JURISDICIONADAS

CÓDIGO	ESPECIFICAÇÃO	TOTAL	PROJETOS	ATIVIDADES	OPERAÇÕES ESPECIAIS	CATEGORIA ECONÔMICA	
						CORRENTE	CAPITAL
00	RECEITAS ORDINARIAS	6.852.000		6.852.000		6.756.000	96.000
01	RECURSOS DECORRENTES DE ALIENAÇÃO DE ATIVOS DA ADMINISTRAÇÃO DIRETA - PAI	6.500.000		6.500.000			6.500.000
12	OPERACOES DE CREDITO EXTERNA (BIRD)	1.000.000		1.000.000			1.000.000
20	RECURSOS DIRETAMENTE ARRECADADOS	23.609.000	2.100.000	21.309.000	200.000	20.652.000	2.957.000
21	RECURSOS DECORRENTES DE ALIENAÇÃO DE ATIVOS DA ADMINISTRAÇÃO INDIRETA E FUNDOS ESPECIAIS - PAI	500.000		500.000			500.000
25	RECURSOS DECORRENTES DE TRANSFERÊNCIAS DE FUNDOS ESPECIAIS - PAI	25.000.000		25.000.000		20.000.000	5.000.000
71	OPERACOES DE CREDITO INTERNAS (AUTARQUIAS/FUNDACOES/FUNDOS ESPECIAIS)	19.000.000		19.000.000		11.000	18.989.000
72	OPERACOES DE CREDITO EXTERNAS (AUTARQUIAS E FUNDACOES)	21.000		21.000		11.000	10.000
90	CONVENIOS, AJUSTES E ACORDOS COM ORGAOS FEDERAIS	1.749.000	20.000	1.729.000		462.000	1.287.000
91	CONVENIOS, AJUSTES E ACORDOS COM ORGAOS MUNICIPAIS	19.000		19.000		18.000	1.000
92	OUTROS CONVENIOS, AJUSTES E ACORDOS	2.000		2.000		1.000	1.000
	TOTAL	84.252.000	2.120.000	81.932.000	200.000	47.911.000	36.341.000

DEMONSTRATIVO DA RECEITA

R\$ 1,00

5401 - JUNTA COMERCIAL DO ESTADO DE GOIÁS - JUCEG

CÓDIGO	ESPECIFICAÇÃO	ALÍNEA / SUBALÍNEA	FONTE	CATEGORIA ECONÔMICA
1.0.0.0.00.00	RECEITAS CORRENTES			23.624.000
1.1.0.0.00.00	RECEITA TRIBUTÁRIA		23.436.000	
1.1.2.0.00.00	TAXAS		23.436.000	
1.1.2.2.00.00	TAXAS PELA PRESTAÇÃO DE SERVIÇOS		23.436.000	
1.1.2.2.99.00	OUTRAS TAXAS PELA PRESTAÇÃO DE SERVIÇOS	23.436.000		
1.1.2.2.99.05	TAXA DE SERVIÇOS ESTADUAIS	18.316.000		
1.1.2.2.99.19	TAXA DE EXPEDIÇÃO DE DOCUMENTOS	4.971.000		
1.1.2.2.99.99	DEMAIS TAXAS PELA PRESTAÇÃO DE SERVIÇOS	149.000		
1.3.0.0.00.00	RECEITA PATRIMONIAL		151.000	
1.3.2.0.00.00	RECEITAS DE VALORES MOBILIÁRIOS		151.000	
1.3.2.5.00.00	REMUNERAÇÃO DE DEPÓSITOS BANCÁRIOS		151.000	
1.3.2.5.02.00	REMUNERAÇÃO DE DEPÓSITO DE RECURSOS NÃO VINCULADOS	151.000		
1.3.2.5.02.99	REMUNERAÇÃO DE OUTROS DEPÓSITOS DE RECURSOS NÃO VINCULADOS	151.000		
1.7.0.0.00.00	TRANSFERÊNCIAS CORRENTES		20.000	
1.7.6.0.00.00	TRANSFERÊNCIAS DE CONVÊNIOS		20.000	
1.7.6.1.00.00	TRANSFERÊNCIAS DE CONVÊNIOS DA UNIÃO E DE SUAS ENTIDADES		20.000	
1.7.6.1.99.00	OUTRAS TRANSFERÊNCIAS DE CONVÊNIOS DA UNIÃO	20.000		
1.9.0.0.00.00	OUTRAS RECEITAS CORRENTES		17.000	
1.9.2.0.00.00	INDENIZAÇÕES E RESTITUIÇÕES		17.000	
1.9.2.1.00.00	INDENIZAÇÕES		16.000	
1.9.2.1.99.00	OUTRAS INDENIZAÇÕES	16.000		
1.9.2.1.99.99	DEMAIS INDENIZAÇÕES	16.000		
1.9.2.2.00.00	RESTITUIÇÕES		1.000	
1.9.2.2.99.00	OUTRAS RESTITUIÇÕES	1.000		
1.9.2.2.99.02	RESTITUIÇÃO DE PAGAMENTOS INDEVIDOS	1.000		
2.0.0.0.00.00	RECEITAS DE CAPITAL			20.000
2.4.0.0.00.00	TRANSFERÊNCIAS DE CAPITAL		20.000	
2.4.7.0.00.00	TRANSFERÊNCIAS DE CONVÊNIOS		20.000	
2.4.7.1.00.00	TRANSFERÊNCIA DE CONVÊNIOS DA UNIÃO E DE SUAS ENTIDADES		20.000	
2.4.7.1.99.00	OUTRAS TRANSFERÊNCIAS DE CONVÊNIOS DA UNIÃO	20.000		
	TOTAL DA RECEITA			23.644.000

ADMINISTRAÇÃO INDIRETA**(R\$ 1,00)****DEMONSTRATIVO DAS DESPESAS POR FONTES DE RECURSOS, CONFORME OS PROJETOS, ATIVIDADES E OPERAÇÕES ESPECIAIS E AS CATEGORIAS ECONÔMICAS****5400 - SECRETARIA DE INDÚSTRIA E COMÉRCIO - ENTIDADES JURISDICIONADAS****5401 - JUNTA COMERCIAL DO ESTADO DE GOIÁS - JUCEG**

CÓDIGO	ESPECIFICAÇÃO	TOTAL	PROJETOS	ATIVIDADES	OPERAÇÕES ESPECIAIS	CATEGORIA ECONÔMICA	
						CORRENTE	CAPITAL
20	RECURSOS DIRETAMENTE ARRECADADOS	23.604.000	2.100.000	21.304.000	200.000	20.649.000	2.955.000
90	CONVENIOS, AJUSTES E ACORDOS COM ORGAOS FEDERAIS	40.000	20.000	20.000		20.000	20.000
	TOTAL	23.644.000	2.120.000	21.324.000	200.000	20.669.000	2.975.000

DEMONSTRATIVO DA RECEITA

R\$ 1,00

5403 - GOIÁS TURISMO - AGÊNCIA GOIANA DE TURISMO

CÓDIGO	ESPECIFICAÇÃO	ALÍNEA / SUBALÍNEA	FONTE	CATEGORIA ECONÔMICA
1.0.0.0.00.00	RECEITAS CORRENTES			25.966.000
1.3.0.0.00.00	RECEITA PATRIMONIAL		5.000	
1.3.2.0.00.00	RECEITAS DE VALORES MOBILIÁRIOS		5.000	
1.3.2.5.00.00	REMUNERAÇÃO DE DEPÓSITOS BANCÁRIOS		5.000	
1.3.2.5.01.00	REMUNERAÇÃO DE DEPÓSITOS DE RECURSOS VINCULADOS	2.000		
1.3.2.5.01.01	RECEITA DE REMUNERAÇÃO DE DEPÓSITOS DE POUPANÇA	1.000		
1.3.2.5.01.99	RECEITA DE REMUNERAÇÃO DE OUTROS DEPÓSITOS BANCÁRIOS DE RECURSOS VINCULADOS			
1.3.2.5.02.00	REMUNERAÇÃO DE DEPÓSITO DE RECURSOS NÃO VINCULADOS	1.000		
1.3.2.5.02.01	RECEITA DE REMUNERAÇÃO DE DEPÓSITOS DE POUPANÇA	3.000		
1.3.2.5.02.99	REMUNERAÇÃO DE OUTROS DEPÓSITOS DE RECURSOS NÃO VINCULADOS	2.000		
1.7.0.0.00.00	TRANSFERÊNCIAS CORRENTES		461.000	
1.7.6.0.00.00	TRANSFERÊNCIAS DE CONVÊNIO		461.000	
1.7.6.1.00.00	TRANSFERÊNCIAS DE CONVÊNIO DA UNIÃO E DE SUAS ENTIDADES		442.000	
1.7.6.1.99.00	OUTRAS TRANSFERÊNCIAS DE CONVÊNIO DA UNIÃO	442.000		
1.7.6.3.00.00	TRANSFERÊNCIAS DE CONVÊNIO DOS MUNICÍPIOS E DE SUAS ENTIDADES		18.000	
1.7.6.3.99.00	OUTRAS TRANSFERÊNCIAS DE CONVÊNIO DOS MUNICÍPIOS	18.000		
1.7.6.9.00.00	OUTRAS TRANSFERÊNCIAS DE CONVÊNIO		1.000	
1.7.6.9.99.00	OUTRAS TRANSFERÊNCIAS DE CONVÊNIO	1.000		
1.9.0.0.00.00	OUTRAS RECEITAS CORRENTES		25.500.000	
1.9.9.0.00.00	RECEITAS DIVERSAS		25.500.000	
1.9.9.0.99.00	OUTRAS RECEITAS	25.500.000		
1.9.9.0.99.99	DEMAIS RECEITAS	25.500.000		
2.0.0.0.00.00	RECEITAS DE CAPITAL			20.290.000
2.1.0.0.00.00	OPERAÇÕES DE CRÉDITO		19.021.000	
2.1.1.0.00.00	OPERAÇÕES DE CRÉDITO INTERNAS		19.000.000	
2.1.1.9.00.00	OUTRAS OPERAÇÕES DE CRÉDITO INTERNAS		19.000.000	
2.1.1.9.99.00	DEMAIS OPERAÇÕES DE CRÉDITO INTERNAS	19.000.000		
2.1.2.0.00.00	OPERAÇÕES DE CRÉDITO EXTERNAS		21.000	
2.1.2.9.00.00	OUTRAS OPERAÇÕES DE CRÉDITO EXTERNAS		21.000	
2.1.2.9.99.00	DEMAIS OPERAÇÕES DE CRÉDITO EXTERNAS	21.000		
2.4.0.0.00.00	TRANSFERÊNCIAS DE CAPITAL		1.269.000	
2.4.7.0.00.00	TRANSFERÊNCIAS DE CONVÊNIO		1.269.000	
2.4.7.1.00.00	TRANSFERÊNCIA DE CONVÊNIO DA UNIÃO E DE SUAS ENTIDADES		1.267.000	
2.4.7.1.99.00	OUTRAS TRANSFERÊNCIAS DE CONVÊNIO DA UNIÃO	1.267.000		
2.4.7.3.00.00	TRANSFERÊNCIAS DE CONVÊNIO DOS MUNICÍPIOS E DE SUAS ENTIDADES		1.000	
2.4.7.3.99.00	OUTRAS TRANSFERÊNCIAS DE CONVÊNIO DOS MUNICÍPIOS	1.000		
2.4.7.9.00.00	TRANSFERÊNCIAS DE CONVÊNIO COM OUTRAS ENTIDADES		1.000	
2.4.7.9.99.00	OUTRAS TRANSFERÊNCIAS DE CONVÊNIO COM OUTRAS ENTIDADES	1.000		

DEMONSTRATIVO DA RECEITA

R\$ 1,00

5403 - GOIÁS TURISMO - AGÊNCIA GOIANA DE TURISMO

CÓDIGO	ESPECIFICAÇÃO	ALÍNEA / SUBALÍNEA	FONTE	CATEGORIA ECONÔMICA
	TOTAL DA RECEITA			46.256.000

ADMINISTRAÇÃO INDIRETA**(R\$ 1,00)****DEMONSTRATIVO DAS DESPESAS POR FONTES DE RECURSOS, CONFORME OS PROJETOS, ATIVIDADES E OPERAÇÕES ESPECIAIS E AS CATEGORIAS ECONÔMICAS****5400 - SECRETARIA DE INDÚSTRIA E COMÉRCIO - ENTIDADES JURISDICIONADAS****5403 - GOIÁS TURISMO - AGÊNCIA GOIANA DE TURISMO**

CÓDIGO	ESPECIFICAÇÃO	TOTAL	PROJETOS	ATIVIDADES	OPERAÇÕES ESPECIAIS	CATEGORIA ECONÔMICA	
						CORRENTE	CAPITAL
00	RECEITAS ORDINARIAS	6.852.000		6.852.000		6.756.000	96.000
01	RECURSOS DECORRENTES DE ALIENAÇÃO DE ATIVOS DA ADMINISTRAÇÃO DIRETA - PAI	6.500.000		6.500.000			6.500.000
12	OPERACOES DE CREDITO EXTERNA (BIRD)	1.000.000		1.000.000			1.000.000
20	RECURSOS DIRETAMENTE ARRECADADOS	5.000		5.000		3.000	2.000
21	RECURSOS DECORRENTES DE ALIENAÇÃO DE ATIVOS DA ADMINISTRAÇÃO INDIRETA E FUNDOS ESPECIAIS - PAI	500.000		500.000			500.000
25	RECURSOS DECORRENTES DE TRANSFERÊNCIAS DE FUNDOS ESPECIAIS - PAI	25.000.000		25.000.000		20.000.000	5.000.000
71	OPERACOES DE CREDITO INTERNAS (AUTARQUIAS/FUNDACOES/FUNDOS ESPECIAIS)	19.000.000		19.000.000		11.000	18.989.000
72	OPERACOES DE CREDITO EXTERNAS (AUTARQUIAS E FUNDACOES)	21.000		21.000		11.000	10.000
90	CONVENIOS, AJUSTES E ACORDOS COM ORGAOS FEDERAIS	1.709.000		1.709.000		442.000	1.267.000
91	CONVENIOS, AJUSTES E ACORDOS COM ORGAOS MUNICIPAIS	19.000		19.000		18.000	1.000
92	OUTROS CONVENIOS, AJUSTES E ACORDOS	2.000		2.000		1.000	1.000
	TOTAL	60.608.000		60.608.000		27.242.000	33.366.000

ADMINISTRAÇÃO INDIRETA**(R\$ 1,00)****DEMONSTRATIVO DAS DESPESAS POR FONTES DE RECURSOS, CONFORME OS PROJETOS, ATIVIDADES E OPERAÇÕES ESPECIAIS E AS CATEGORIAS ECONÔMICAS****5700 - SECRETARIA DE GESTÃO E PLANEJAMENTO - ENTIDADES JURISDICIONADAS**

CÓDIGO	ESPECIFICAÇÃO	TOTAL	PROJETOS	ATIVIDADES	OPERAÇÕES ESPECIAIS	CATEGORIA ECONÔMICA	
						CORRENTE	CAPITAL
00	RECEITAS ORDINARIAS	21.555.000	64.000	21.491.000		21.413.000	142.000
01	RECURSOS DECORRENTES DE ALIENAÇÃO DE ATIVOS DA ADMINISTRAÇÃO DIRETA - PAI	11.250.000	10.588.000	662.000			11.250.000
10	OPERACOES DE CREDITO INTERNAS	17.197.000	17.197.000			1.000	17.196.000
20	RECURSOS DIRETAMENTE ARRECADADOS	1.071.531.000	11.677.000	1.059.247.000	607.000	1.063.632.000	7.899.000
21	RECURSOS DECORRENTES DE ALIENAÇÃO DE ATIVOS DA ADMINISTRAÇÃO INDIRETA E FUNDOS ESPECIAIS - PAI	3.750.000	3.530.000	220.000			3.750.000
25	RECURSOS DECORRENTES DE TRANSFERÊNCIAS DE FUNDOS ESPECIAIS - PAI	32.000.000	29.613.000	2.387.000		13.082.000	18.918.000
26	RECURSOS DECORRENTES DE TRANSFERENCIAS DE AUTARQUIAS E FUNDAÇÕES - PAI	32.000.000	30.112.000	1.888.000		15.997.000	16.003.000
71	OPERACOES DE CREDITO INTERNAS (AUTARQUIAS/FUNDACOES/FUNDOS ESPECIAIS)	4.000	4.000			1.000	3.000
90	CONVENIOS, AJUSTES E ACORDOS COM ORGAOS FEDERAIS	19.243.000	18.203.000	1.040.000		6.342.000	12.901.000
91	CONVENIOS, AJUSTES E ACORDOS COM ORGAOS MUNICIPAIS	60.000	60.000			2.000	58.000
92	OUTROS CONVENIOS, AJUSTES E ACORDOS	2.067.000	1.945.000	122.000		1.030.000	1.037.000
	TOTAL	1.210.657.000	122.993.000	1.087.057.000	607.000	1.121.500.000	89.157.000

DEMONSTRATIVO DA RECEITA

R\$ 1,00

5701 - AGÊNCIA GOIANA DE DESENVOLVIMENTO REGIONAL - AGDR

CÓDIGO	ESPECIFICAÇÃO	ALÍNEA / SUBALÍNEA	FONTE	CATEGORIA ECONÔMICA
1.0.0.0.00.00	RECEITAS CORRENTES			36.472.000
1.1.0.0.00.00	RECEITA TRIBUTÁRIA		2.000	
1.1.2.0.00.00	TAXAS		2.000	
1.1.2.2.00.00	TAXAS PELA PRESTAÇÃO DE SERVIÇOS		2.000	
1.1.2.2.99.00	OUTRAS TAXAS PELA PRESTAÇÃO DE SERVIÇOS	2.000		
1.1.2.2.99.05	TAXA DE SERVIÇOS ESTADUAIS	2.000		
1.3.0.0.00.00	RECEITA PATRIMONIAL		379.000	
1.3.2.0.00.00	RECEITAS DE VALORES MOBILIÁRIOS		379.000	
1.3.2.5.00.00	REMUNERAÇÃO DE DEPÓSITOS BANCÁRIOS		379.000	
1.3.2.5.02.00	REMUNERAÇÃO DE DEPÓSITO DE RECURSOS NÃO VINCULADOS	379.000		
1.3.2.5.02.01	RECEITA DE REMUNERAÇÃO DE DEPÓSITOS DE POUPANÇA	378.000		
1.3.2.5.02.99	REMUNERAÇÃO DE OUTROS DEPÓSITOS DE RECURSOS NÃO VINCULADOS	1.000		
1.7.0.0.00.00	TRANSFERÊNCIAS CORRENTES		7.012.000	
1.7.6.0.00.00	TRANSFERÊNCIAS DE CONVÊNIOS		7.012.000	
1.7.6.1.00.00	TRANSFERÊNCIAS DE CONVÊNIOS DA UNIÃO E DE SUAS ENTIDADES		5.980.000	
1.7.6.1.99.00	OUTRAS TRANSFERÊNCIAS DE CONVÊNIOS DA UNIÃO	5.980.000		
1.7.6.3.00.00	TRANSFERÊNCIAS DE CONVÊNIOS DOS MUNICÍPIOS E DE SUAS ENTIDADES		2.000	
1.7.6.3.99.00	OUTRAS TRANSFERÊNCIAS DE CONVÊNIOS DOS MUNICÍPIOS	2.000		
1.7.6.9.00.00	OUTRAS TRANSFERÊNCIAS DE CONVÊNIOS		1.030.000	
1.7.6.9.99.00	OUTRAS TRANSFERÊNCIAS DE CONVÊNIOS	1.030.000		
1.9.0.0.00.00	OUTRAS RECEITAS CORRENTES		29.079.000	
1.9.9.0.00.00	RECEITAS DIVERSAS		29.079.000	
1.9.9.0.99.00	OUTRAS RECEITAS	29.079.000		
1.9.9.0.99.99	DEMAIS RECEITAS	29.079.000		
2.0.0.0.00.00	RECEITAS DE CAPITAL			52.670.000
2.1.0.0.00.00	OPERAÇÕES DE CRÉDITO		4.000	
2.1.1.0.00.00	OPERAÇÕES DE CRÉDITO INTERNAS		4.000	
2.1.1.9.00.00	OUTRAS OPERAÇÕES DE CRÉDITO INTERNAS		4.000	
2.1.1.9.99.00	DEMAIS OPERAÇÕES DE CRÉDITO INTERNAS	4.000		
2.4.0.0.00.00	TRANSFERÊNCIAS DE CAPITAL		13.995.000	
2.4.7.0.00.00	TRANSFERÊNCIAS DE CONVÊNIOS		13.995.000	
2.4.7.1.00.00	TRANSFERÊNCIA DE CONVÊNIOS DA UNIÃO E DE SUAS ENTIDADES		12.900.000	
2.4.7.1.99.00	OUTRAS TRANSFERÊNCIAS DE CONVÊNIOS DA UNIÃO	12.900.000		
2.4.7.3.00.00	TRANSFERÊNCIAS DE CONVÊNIOS DOS MUNICÍPIOS E DE SUAS ENTIDADES		58.000	
2.4.7.3.99.00	OUTRAS TRANSFERÊNCIAS DE CONVÊNIOS DOS MUNICÍPIOS	58.000		
2.4.7.9.00.00	TRANSFERÊNCIAS DE CONVÊNIOS COM OUTRAS ENTIDADES		1.037.000	
2.4.7.9.99.00	OUTRAS TRANSFERÊNCIAS DE CONVÊNIOS COM OUTRAS ENTIDADES	1.037.000		
2.5.0.0.00.00	OUTRAS RECEITAS DE CAPITAL		38.671.000	
2.5.9.0.00.00	OUTRAS RECEITAS		38.671.000	

DEMONSTRATIVO DA RECEITA

R\$ 1,00

5701 - AGÊNCIA GOIANA DE DESENVOLVIMENTO REGIONAL - AGDR

CÓDIGO	ESPECIFICAÇÃO	ALÍNEA / SUBALÍNEA	FONTE	CATEGORIA ECONÔMICA
2.5.9.0.90.00	DEMAIS RECEITAS	38.671.000		
2.5.9.0.90.99	DEMAIS RECEITAS	38.671.000		
TOTAL DA RECEITA				89.142.000

ADMINISTRAÇÃO INDIRETA**(R\$ 1,00)****DEMONSTRATIVO DAS DESPESAS POR FONTES DE RECURSOS, CONFORME OS PROJETOS, ATIVIDADES E OPERAÇÕES ESPECIAIS E AS CATEGORIAS ECONÔMICAS****5700 - SECRETARIA DE GESTÃO E PLANEJAMENTO - ENTIDADES JURISDICIONADAS****5701 - AGÊNCIA GOIANA DE DESENVOLVIMENTO REGIONAL - AGDR**

CÓDIGO	ESPECIFICAÇÃO	TOTAL	PROJETOS	ATIVIDADES	OPERAÇÕES ESPECIAIS	CATEGORIA ECONÔMICA	
						CORRENTE	CAPITAL
00	RECEITAS ORDINARIAS	6.421.000	60.000	6.361.000		6.279.000	142.000
01	RECURSOS DECORRENTES DE ALIENAÇÃO DE ATIVOS DA ADMINISTRAÇÃO DIRETA - PAI	11.250.000	10.588.000	662.000			11.250.000
10	OPERACOES DE CREDITO INTERNAS	17.197.000	17.197.000			1.000	17.196.000
20	RECURSOS DIRETAMENTE ARRECADADOS	381.000	330.000	51.000		190.000	191.000
21	RECURSOS DECORRENTES DE ALIENAÇÃO DE ATIVOS DA ADMINISTRAÇÃO INDIRETA E FUNDOS ESPECIAIS - PAI	3.750.000	3.530.000	220.000			3.750.000
25	RECURSOS DECORRENTES DE TRANSFERÊNCIAS DE FUNDOS ESPECIAIS - PAI	32.000.000	29.613.000	2.387.000		13.082.000	18.918.000
26	RECURSOS DECORRENTES DE TRANSFERENCIAS DE AUTARQUIAS E FUNDAÇÕES - PAI	32.000.000	30.112.000	1.888.000		15.997.000	16.003.000
71	OPERACOES DE CREDITO INTERNAS (AUTARQUIAS/FUNDACOES/FUNDOS ESPECIAIS)	4.000	4.000			1.000	3.000
90	CONVENIOS, AJUSTES E ACORDOS COM ORGAOS FEDERAIS	18.880.000	18.180.000	700.000		5.980.000	12.900.000
91	CONVENIOS, AJUSTES E ACORDOS COM ORGAOS MUNICIPAIS	60.000	60.000			2.000	58.000
92	OUTROS CONVENIOS, AJUSTES E ACORDOS	2.067.000	1.945.000	122.000		1.030.000	1.037.000
	TOTAL	124.010.000	111.619.000	12.391.000		42.562.000	81.448.000

5702 - AGÊNCIA GOIANA DE REGULAÇÃO, CONTROLE E FISCALIZAÇÃO DE SERVIÇOS PÚBLICOS - AGR

CÓDIGO	ESPECIFICAÇÃO	ALÍNEA / SUBALÍNEA	FONTE	CATEGORIA ECONÔMICA
1.0.0.0.00.00	RECEITAS CORRENTES			15.533.000
1.1.0.0.00.00	RECEITA TRIBUTÁRIA		7.663.000	
1.1.2.0.00.00	TAXAS		7.663.000	
1.1.2.1.00.00	TAXAS PELO EXERCÍCIO DO PODER DE POLÍCIA		7.577.000	
1.1.2.1.99.00	OUTRAS TAXAS PELO EXERCÍCIO DO PODER DE POLÍCIA	7.577.000		
1.1.2.1.99.03	TAXA DE INSPEÇÃO E FISCALIZAÇÃO	7.560.000		
1.1.2.1.99.99	DEMAIS TAXAS PELO EXERCÍCIO DO PODER DE POLÍCIA	17.000		
1.1.2.2.00.00	TAXAS PELA PRESTAÇÃO DE SERVIÇOS		86.000	
1.1.2.2.99.00	OUTRAS TAXAS PELA PRESTAÇÃO DE SERVIÇOS	86.000		
1.1.2.2.99.19	TAXA DE EXPEDIÇÃO DE DOCUMENTOS	45.000		
1.1.2.2.99.99	DEMAIS TAXAS PELA PRESTAÇÃO DE SERVIÇOS	41.000		
1.3.0.0.00.00	RECEITA PATRIMONIAL		6.417.000	
1.3.2.0.00.00	RECEITAS DE VALORES MOBILIÁRIOS		330.000	
1.3.2.5.00.00	REMUNERAÇÃO DE DEPÓSITOS BANCÁRIOS		330.000	
1.3.2.5.02.00	REMUNERAÇÃO DE DEPÓSITO DE RECURSOS NÃO VINCULADOS	330.000		
1.3.2.5.02.99	REMUNERAÇÃO DE OUTROS DEPÓSITOS DE RECURSOS NÃO VINCULADOS	330.000		
1.3.3.0.00.00	RECEITA DE CONCESSÕES E PERMISSÕES		6.087.000	
1.3.3.1.00.00	RECEITA DE CONCESSÕES E PERMISSÕES - SERVIÇOS		6.087.000	
1.3.3.1.01.00	RECEITA DE CONCESSÕES E PERMISSÕES - SERVIÇOS DE TRANSPORTE	6.087.000		
1.3.3.1.01.05	RECEITA DE OUTORGA DOS SERVIÇOS DE TRANSPORTE COLETIVO LOCAL E INTERMUNICIPAL	2.237.000		
1.3.3.1.01.06	RECEITA DE CONCESSÃO DE TERMINAL RODOVIÁRIO DE PASSAGEIROS	3.850.000		
1.6.0.0.00.00	RECEITA DE SERVIÇOS		28.000	
1.6.0.0.13.00	SERVIÇOS ADMINISTRATIVOS	28.000		
1.6.0.0.13.02	SERVIÇOS DE VENDA DE EDITAIS	5.000		
1.6.0.0.13.07	SERVIÇOS DE FOTOCÓPIAS OU CÓPIAS HELIOGRÁFICAS	5.000		
1.6.0.0.13.99	OUTROS SERVIÇOS ADMINISTRATIVOS	18.000		
1.7.0.0.00.00	TRANSFERÊNCIAS CORRENTES		360.000	
1.7.6.0.00.00	TRANSFERÊNCIAS DE CONVÊNIOS		360.000	
1.7.6.1.00.00	TRANSFERÊNCIAS DE CONVÊNIOS DA UNIÃO E DE SUAS ENTIDADES		360.000	
1.7.6.1.99.00	OUTRAS TRANSFERÊNCIAS DE CONVÊNIOS DA UNIÃO	360.000		
1.9.0.0.00.00	OUTRAS RECEITAS CORRENTES		1.065.000	
1.9.1.0.00.00	MULTAS E JUROS DE MORA		948.000	
1.9.1.1.00.00	MULTAS E JUROS DE MORA DOS TRIBUTOS		4.000	
1.9.1.1.99.00	MULTAS E JUROS DE MORA DE OUTROS TRIBUTOS	4.000		
1.9.1.1.99.01	MULTAS E JUROS DE MORA DE OUTROS TRIBUTOS	4.000		
1.9.1.8.00.00	MULTAS E JUROS DE MORA DE OUTRAS RECEITAS		14.000	
1.9.1.8.99.00	OUTRAS MULTAS E JUROS DE MORA	14.000		
1.9.1.8.99.01	MULTAS E JUROS DE MORA AUTO DE INFRAÇÃO	4.000		
1.9.1.8.99.99	OUTRAS MULTAS E JUROS DE MORA	10.000		
1.9.1.9.00.00	MULTAS DE OUTRAS ORIGENS		930.000	

DEMONSTRATIVO DA RECEITA

R\$ 1,00

5702 - AGÊNCIA GOIANA DE REGULAÇÃO, CONTROLE E FISCALIZAÇÃO DE SERVIÇOS PÚBLICOS - AGR

CÓDIGO	ESPECIFICAÇÃO	ALÍNEA / SUBALÍNEA	FONTE	CATEGORIA ECONÔMICA
1.9.1.9.50.00	MULTAS POR AUTO DE INFRAÇÃO	930.000		
1.9.1.9.50.16	MULTAS POR INFRAÇÃO ÀS NORMAS DE REGULAÇÃO E FISCALIZAÇÃO	930.000		
1.9.2.0.00.00	INDENIZAÇÕES E RESTITUIÇÕES		37.000	
1.9.2.2.00.00	RESTITUIÇÕES		37.000	
1.9.2.2.99.00	OUTRAS RESTITUIÇÕES	37.000		
1.9.2.2.99.02	RESTITUIÇÃO DE PAGAMENTOS INDEVIDOS	22.000		
1.9.2.2.99.99	DEMAIS RESTITUIÇÕES	15.000		
1.9.9.0.00.00	RECEITAS DIVERSAS		80.000	
1.9.9.0.02.00	RECEITA DE ÔNUS DE SUCUMBÊNCIA DE AÇÕES JUDICIAIS	65.000		
1.9.9.0.02.01	RECEITA DE HONORÁRIOS DE ADVOGADOS	65.000		
1.9.9.0.99.00	OUTRAS RECEITAS	15.000		
1.9.9.0.99.99	DEMAIS RECEITAS	15.000		
2.0.0.0.00.00	RECEITAS DE CAPITAL			35.000
2.2.0.0.00.00	ALIENAÇÃO DE BENS		35.000	
2.2.1.0.00.00	ALIENAÇÃO DE BENS MÓVEIS		35.000	
2.2.1.9.00.00	ALIENAÇÃO DE OUTROS BENS MÓVEIS		35.000	
2.2.1.9.01.00	ALIENAÇÃO DE OUTROS BENS MÓVEIS	35.000		
TOTAL DA RECEITA				15.568.000

ADMINISTRAÇÃO INDIRETA**(R\$ 1,00)****DEMONSTRATIVO DAS DESPESAS POR FONTES DE RECURSOS, CONFORME OS PROJETOS, ATIVIDADES E OPERAÇÕES ESPECIAIS E AS CATEGORIAS ECONÔMICAS****5700 - SECRETARIA DE GESTÃO E PLANEJAMENTO - ENTIDADES JURISDICIONADAS****5702 - AGÊNCIA GOIANA DE REGULAÇÃO, CONTROLE E FISCALIZAÇÃO DE SERVIÇOS PÚBLICOS - AGR**

CÓDIGO	ESPECIFICAÇÃO	TOTAL	PROJETOS	ATIVIDADES	OPERAÇÕES ESPECIAIS	CATEGORIA ECONÔMICA	
						CORRENTE	CAPITAL
00	RECEITAS ORDINARIAS	15.134.000	4.000	15.130.000		15.134.000	
20	RECURSOS DIRETAMENTE ARRECADADOS	15.208.000	6.054.000	9.154.000		13.144.000	2.064.000
90	CONVENIOS, AJUSTES E ACORDOS COM ORGAOS FEDERAIS	360.000	20.000	340.000		360.000	
	TOTAL	30.702.000	6.078.000	24.624.000		28.638.000	2.064.000

DEMONSTRATIVO DA RECEITA

R\$ 1,00

5704 - INSTITUTO DE ASSISTÊNCIA DOS SERVIDORES PÚBLICOS DO ESTADO DE GOIÁS - IPASGO

CÓDIGO	ESPECIFICAÇÃO	ALÍNEA / SUBALÍNEA	FONTE	CATEGORIA ECONÔMICA
1.0.0.0.00.00	RECEITAS CORRENTES			1.012.775.000
1.2.0.0.00.00	RECEITA DE CONTRIBUIÇÕES		986.701.000	
1.2.1.0.00.00	CONTRIBUIÇÕES SOCIAIS		986.701.000	
1.2.1.0.99.00	OUTRAS CONTRIBUIÇÕES SOCIAIS	986.701.000		
1.2.1.0.99.01	CONTRIBUIÇÕES P/ ASSISTÊNCIA HOSPITALAR E INTEGRAL	986.701.000		
1.3.0.0.00.00	RECEITA PATRIMONIAL		1.828.000	
1.3.2.0.00.00	RECEITAS DE VALORES MOBILIÁRIOS		1.828.000	
1.3.2.5.00.00	REMUNERAÇÃO DE DEPÓSITOS BANCÁRIOS		1.828.000	
1.3.2.5.02.00	REMUNERAÇÃO DE DEPÓSITO DE RECURSOS NÃO VINCULADOS	1.828.000		
1.3.2.5.02.99	REMUNERAÇÃO DE OUTROS DEPÓSITOS DE RECURSOS NÃO VINCULADOS	1.828.000		
1.9.0.0.00.00	OUTRAS RECEITAS CORRENTES		24.246.000	
1.9.1.0.00.00	MULTAS E JUROS DE MORA		1.470.000	
1.9.1.9.00.00	MULTAS DE OUTRAS ORIGENS		1.470.000	
1.9.1.9.99.00	OUTRAS MULTAS	1.470.000		
1.9.1.9.99.99	DEMAIS MULTAS	1.470.000		
1.9.2.0.00.00	INDENIZAÇÕES E RESTITUIÇÕES		22.268.000	
1.9.2.2.00.00	RESTITUIÇÕES		22.268.000	
1.9.2.2.99.00	OUTRAS RESTITUIÇÕES	22.268.000		
1.9.2.2.99.02	RESTITUIÇÃO DE PAGAMENTOS INDEVIDOS	22.268.000		
1.9.9.0.00.00	RECEITAS DIVERSAS		508.000	
1.9.9.0.99.00	OUTRAS RECEITAS	508.000		
1.9.9.0.99.99	DEMAIS RECEITAS	508.000		
	TOTAL DA RECEITA			1.012.775.000

ADMINISTRAÇÃO INDIRETA**(R\$ 1,00)****DEMONSTRATIVO DAS DESPESAS POR FONTES DE RECURSOS, CONFORME OS PROJETOS, ATIVIDADES E OPERAÇÕES ESPECIAIS E AS CATEGORIAS ECONÔMICAS****5700 - SECRETARIA DE GESTÃO E PLANEJAMENTO - ENTIDADES JURISDICIONADAS****5704 - INSTITUTO DE ASSISTÊNCIA DOS SERVIDORES PÚBLICOS DO ESTADO DE GOIÁS - IPASGO**

CÓDIGO	ESPECIFICAÇÃO	TOTAL	PROJETOS	ATIVIDADES	OPERAÇÕES ESPECIAIS	CATEGORIA ECONÔMICA	
						CORRENTE	CAPITAL
20	RECURSOS DIRETAMENTE ARRECADADOS	1.012.775.000		1.012.168.000	607.000	1.009.271.000	3.504.000
	TOTAL	1.012.775.000		1.012.168.000	607.000	1.009.271.000	3.504.000

DEMONSTRATIVO DA RECEITA

R\$ 1,00

5705 - GOIÁS PREVIDÊNCIA - GOIASPREV

CÓDIGO	ESPECIFICAÇÃO	ALÍNEA / SUBALÍNEA	FONTE	CATEGORIA ECONÔMICA
1.0.0.0.00.00	RECEITAS CORRENTES			43.169.000
1.1.0.0.00.00	RECEITA TRIBUTÁRIA		3.000	
1.1.2.0.00.00	TAXAS		3.000	
1.1.2.2.00.00	TAXAS PELA PRESTAÇÃO DE SERVIÇOS		3.000	
1.1.2.2.99.00	OUTRAS TAXAS PELA PRESTAÇÃO DE SERVIÇOS	3.000		
1.1.2.2.99.99	DEMAIS TAXAS PELA PRESTAÇÃO DE SERVIÇOS	3.000		
1.3.0.0.00.00	RECEITA PATRIMONIAL		43.155.000	
1.3.2.0.00.00	RECEITAS DE VALORES MOBILIÁRIOS		43.155.000	
1.3.2.5.00.00	REMUNERAÇÃO DE DEPÓSITOS BANCÁRIOS		43.155.000	
1.3.2.5.02.00	REMUNERAÇÃO DE DEPÓSITO DE RECURSOS NÃO VINCULADOS	43.155.000		
1.3.2.5.02.99	REMUNERAÇÃO DE OUTROS DEPÓSITOS DE RECURSOS NÃO VINCULADOS	43.155.000		
1.6.0.0.00.00	RECEITA DE SERVIÇOS		3.000	
1.6.0.0.13.00	SERVIÇOS ADMINISTRATIVOS	2.000		
1.6.0.0.13.07	SERVIÇOS DE FOTOCÓPIAS OU CÓPIAS HELIOGRÁFICAS	2.000		
1.6.0.0.99.00	OUTROS SERVIÇOS	1.000		
1.6.0.0.99.99	DEMAIS SERVIÇOS	1.000		
1.7.0.0.00.00	TRANSFERÊNCIAS CORRENTES		2.000	
1.7.6.0.00.00	TRANSFERÊNCIAS DE CONVÊNIOS		2.000	
1.7.6.1.00.00	TRANSFERÊNCIAS DE CONVÊNIOS DA UNIÃO E DE SUAS ENTIDADES		2.000	
1.7.6.1.99.00	OUTRAS TRANSFERÊNCIAS DE CONVÊNIOS DA UNIÃO	2.000		
1.9.0.0.00.00	OUTRAS RECEITAS CORRENTES		6.000	
1.9.1.0.00.00	MULTAS E JUROS DE MORA		1.000	
1.9.1.4.00.00	MULTAS E JUROS DE MORA DA DÍVIDA ATIVA DAS CONTRIBUIÇÕES		1.000	
1.9.1.4.99.00	MULTAS E JUROS DE MORA DA DÍVIDA ATIVA DE OUTRAS CONTRIBUIÇÕES	1.000		
1.9.1.4.99.01	MULTAS E JUROS DE MORA DA DÍVIDA ATIVA DE OUTRAS CONTRIBUIÇÕES - PRINCIPAL	1.000		
1.9.2.0.00.00	INDENIZAÇÕES E RESTITUIÇÕES		3.000	
1.9.2.1.00.00	INDENIZAÇÕES		1.000	
1.9.2.1.99.00	OUTRAS INDENIZAÇÕES	1.000		
1.9.2.1.99.99	DEMAIS INDENIZAÇÕES	1.000		
1.9.2.2.00.00	RESTITUIÇÕES		2.000	
1.9.2.2.99.00	OUTRAS RESTITUIÇÕES	2.000		
1.9.2.2.99.02	RESTITUIÇÃO DE PAGAMENTOS INDEVIDOS	1.000		
1.9.2.2.99.99	DEMAIS RESTITUIÇÕES	1.000		
1.9.3.0.00.00	RECEITA DA DÍVIDA ATIVA		2.000	
1.9.3.1.00.00	RECEITA DA DÍVIDA ATIVA TRIBUTÁRIA		1.000	
1.9.3.1.99.00	RECEITA DA DÍVIDA ATIVA DE OUTROS TRIBUTOS	1.000		
1.9.3.1.99.01	RECEITA DA DÍVIDA ATIVA DE OUTROS TRIBUTOS - PRINCIPAL	1.000		
1.9.3.2.00.00	RECEITA DA DÍVIDA ATIVA NÃO TRIBUTÁRIA		1.000	
1.9.3.2.16.00	RECEITA DA DÍVIDA DE OUTRAS CONTRIBUIÇÕES	1.000		
1.9.3.2.16.01	RECEITA DA DÍVIDA DE OUTRAS CONTRIBUIÇÕES - PRINCIPAL	1.000		

DEMONSTRATIVO DA RECEITA

R\$ 1,00

5705 - GOIÁS PREVIDÊNCIA - GOIASPREV

CÓDIGO	ESPECIFICAÇÃO	ALÍNEA / SUBALÍNEA	FONTE	CATEGORIA ECONÔMICA
2.0.0.0.00.00	RECEITAS DE CAPITAL			1.000
2.4.0.0.00.00	TRANSFERÊNCIAS DE CAPITAL		1.000	
2.4.7.0.00.00	TRANSFERÊNCIAS DE CONVÊNIO		1.000	
2.4.7.1.00.00	TRANSFERÊNCIA DE CONVÊNIO DA UNIÃO E DE SUAS ENTIDADES		1.000	
2.4.7.1.99.00	OUTRAS TRANSFERÊNCIAS DE CONVÊNIO DA UNIÃO	1.000		
	TOTAL DA RECEITA			43.170.000

ADMINISTRAÇÃO INDIRETA**(R\$ 1,00)****DEMONSTRATIVO DAS DESPESAS POR FONTES DE RECURSOS, CONFORME OS PROJETOS, ATIVIDADES E OPERAÇÕES ESPECIAIS E AS CATEGORIAS ECONÔMICAS****5700 - SECRETARIA DE GESTÃO E PLANEJAMENTO - ENTIDADES JURISDICIONADAS****5705 - GOIÁS PREVIDÊNCIA - GOIASPREV**

CÓDIGO	ESPECIFICAÇÃO	TOTAL	PROJETOS	ATIVIDADES	OPERAÇÕES ESPECIAIS	CATEGORIA ECONÔMICA	
						CORRENTE	CAPITAL
20	RECURSOS DIRETAMENTE ARRECADADOS	43.167.000	5.293.000	37.874.000		41.027.000	2.140.000
90	CONVENIOS, AJUSTES E ACORDOS COM ORGAOS FEDERAIS	3.000	3.000			2.000	1.000
	TOTAL	43.170.000	5.296.000	37.874.000		41.029.000	2.141.000

ADMINISTRAÇÃO INDIRETA**(R\$ 1,00)****DEMONSTRATIVO DAS DESPESAS POR FONTES DE RECURSOS, CONFORME OS PROJETOS, ATIVIDADES E OPERAÇÕES ESPECIAIS E AS CATEGORIAS ECONÔMICAS****6000 - SECRETARIA DE CIÊNCIA E TECNOLOGIA - ENTIDADES JURISDICIONADAS**

CÓDIGO	ESPECIFICAÇÃO	TOTAL	PROJETOS	ATIVIDADES	OPERAÇÕES ESPECIAIS	CATEGORIA ECONÔMICA	
						CORRENTE	CAPITAL
00	RECEITAS ORDINARIAS	305.730.000	18.069.000	287.061.000	600.000	256.942.000	48.788.000
20	RECURSOS DIRETAMENTE ARRECADADOS	25.594.000	100.000	25.394.000	100.000	25.594.000	
90	CONVENIOS, AJUSTES E ACORDOS COM ORGAOS FEDERAIS	4.673.000	5.000	4.668.000		2.340.000	2.333.000
91	CONVENIOS, AJUSTES E ACORDOS COM ORGAOS MUNICIPAIS	244.000		244.000		150.000	94.000
92	OUTROS CONVENIOS, AJUSTES E ACORDOS	1.576.000		1.576.000		441.000	1.135.000
	TOTAL	337.817.000	18.174.000	318.943.000	700.000	285.467.000	52.350.000

DEMONSTRATIVO DA RECEITA

R\$ 1,00

6001 - UNIVERSIDADE ESTADUAL DE GOIÁS - UEG

CÓDIGO	ESPECIFICAÇÃO	ALÍNEA / SUBALÍNEA	FONTE	CATEGORIA ECONÔMICA
1.0.0.0.00.00	RECEITAS CORRENTES			3.136.000
1.3.0.0.00.00	RECEITA PATRIMONIAL		469.000	
1.3.1.0.00.00	RECEITAS IMOBILIÁRIAS		55.000	
1.3.1.1.00.00	ALUGUÉIS		55.000	
1.3.1.1.01.00	ALUGUÉIS	55.000		
1.3.2.0.00.00	RECEITAS DE VALORES MOBILIÁRIOS		414.000	
1.3.2.2.00.00	DIVIDENDOS		1.000	
1.3.2.2.01.00	DIVIDENDOS	1.000		
1.3.2.5.00.00	REMUNERAÇÃO DE DEPÓSITOS BANCÁRIOS		413.000	
1.3.2.5.01.00	REMUNERAÇÃO DE DEPÓSITOS DE RECURSOS VINCULADOS	369.000		
1.3.2.5.01.99	RECEITA DE REMUNERAÇÃO DE OUTROS DEPÓSITOS BANCÁRIOS DE RECURSOS VINCULADOS	369.000		
1.3.2.5.02.00	REMUNERAÇÃO DE DEPÓSITO DE RECURSOS NÃO VINCULADOS	44.000		
1.3.2.5.02.01	RECEITA DE REMUNERAÇÃO DE DEPÓSITOS DE POUPANÇA	5.000		
1.3.2.5.02.99	REMUNERAÇÃO DE OUTROS DEPÓSITOS DE RECURSOS NÃO VINCULADOS	39.000		
1.6.0.0.00.00	RECEITA DE SERVIÇOS		2.189.000	
1.6.0.0.13.00	SERVIÇOS ADMINISTRATIVOS	2.000		
1.6.0.0.13.01	SERVIÇOS DE INSCRIÇÃO EM CONCURSOS PÚBLICOS	1.000		
1.6.0.0.13.99	OUTROS SERVIÇOS ADMINISTRATIVOS	1.000		
1.6.0.0.16.00	SERVIÇOS EDUCACIONAIS	2.187.000		
1.6.0.0.16.02	INSCRIÇÃO AO CONCURSO VESTIBULAR	2.097.000		
1.6.0.0.16.99	OUTROS SERVIÇOS EDUCACIONAIS	90.000		
1.7.0.0.00.00	TRANSFERÊNCIAS CORRENTES		432.000	
1.7.3.0.00.00	TRANSFERÊNCIAS DE INSTITUIÇÕES PRIVADAS		1.000	
1.7.3.9.00.00	OUTRAS TRANSFERÊNCIAS DE INSTITUIÇÕES PRIVADAS		1.000	
1.7.3.9.08.00	DOAÇÕES DE PESSOAS JURÍDICAS	1.000		
1.7.3.9.08.01	DOAÇÕES DE PESSOAS JURÍDICAS	1.000		
1.7.5.0.00.00	TRANSFERÊNCIAS DE PESSOAS		1.000	
1.7.5.1.00.00	TRANSFERÊNCIAS E DOAÇÕES		1.000	
1.7.5.1.01.00	OUTRAS TRANSFERÊNCIAS E DOAÇÕES	1.000		
1.7.5.1.01.01	TRANSFERÊNCIAS DE PESSOAS FÍSICAS	1.000		
1.7.6.0.00.00	TRANSFERÊNCIAS DE CONVÊNIOS		430.000	
1.7.6.1.00.00	TRANSFERÊNCIAS DE CONVÊNIOS DA UNIÃO E DE SUAS ENTIDADES		139.000	
1.7.6.1.02.00	TRANSFERÊNCIAS DE CONVÊNIOS DA UNIÃO DESTINADAS A PROGRAMAS DE EDUCAÇÃO	139.000		
1.7.6.3.00.00	TRANSFERÊNCIAS DE CONVÊNIOS DOS MUNICÍPIOS E DE SUAS ENTIDADES		150.000	
1.7.6.3.99.00	OUTRAS TRANSFERÊNCIAS DE CONVÊNIOS DOS MUNICÍPIOS	150.000		
1.7.6.4.00.00	TRANSFERÊNCIAS DE CONVÊNIOS DE INSTITUIÇÕES PRIVADAS		140.000	
1.7.6.4.99.00	OUTRAS TRANSFERÊNCIAS DE CONVÊNIOS DE INSTITUIÇÕES PRIVADAS	140.000		
1.7.6.9.00.00	OUTRAS TRANSFERÊNCIAS DE CONVÊNIOS		1.000	
1.7.6.9.99.00	OUTRAS TRANSFERÊNCIAS DE CONVÊNIOS	1.000		

DEMONSTRATIVO DA RECEITA

R\$ 1,00

6001 - UNIVERSIDADE ESTADUAL DE GOIÁS - UEG

CÓDIGO	ESPECIFICAÇÃO	ALÍNEA / SUBALÍNEA	FONTE	CATEGORIA ECONÔMICA
1.9.0.0.00.00	OUTRAS RECEITAS CORRENTES		46.000	
1.9.1.0.00.00	MULTAS E JUROS DE MORA		25.000	
1.9.1.9.00.00	MULTAS DE OUTRAS ORIGENS		25.000	
1.9.1.9.99.00	OUTRAS MULTAS	25.000		
1.9.1.9.99.99	DEMAIS MULTAS	25.000		
1.9.2.0.00.00	INDENIZAÇÕES E RESTITUIÇÕES		21.000	
1.9.2.2.00.00	RESTITUIÇÕES		21.000	
1.9.2.2.99.00	OUTRAS RESTITUIÇÕES	21.000		
1.9.2.2.99.02	RESTITUIÇÃO DE PAGAMENTOS INDEVIDOS	18.000		
1.9.2.2.99.99	DEMAIS RESTITUIÇÕES	3.000		
2.0.0.0.00.00	RECEITAS DE CAPITAL			1.496.000
2.2.0.0.00.00	ALIENAÇÃO DE BENS		1.000	
2.2.2.0.00.00	ALIENAÇÃO DE BENS IMÓVEIS		1.000	
2.2.2.5.00.00	ALIENAÇÃO DE IMÓVEIS URBANOS		1.000	
2.2.2.5.01.00	ALIENAÇÃO DE IMÓVEIS URBANOS	1.000		
2.4.0.0.00.00	TRANSFERÊNCIAS DE CAPITAL		1.495.000	
2.4.7.0.00.00	TRANSFERÊNCIAS DE CONVÊNIO		1.495.000	
2.4.7.1.00.00	TRANSFERÊNCIA DE CONVÊNIO DA UNIÃO E DE SUAS ENTIDADES		301.000	
2.4.7.1.02.00	TRANSFERÊNCIAS DE CONVÊNIO DA UNIÃO DESTINADAS A PROGRAMAS DE EDUCAÇÃO	301.000		
2.4.7.3.00.00	TRANSFERÊNCIAS DE CONVÊNIO DOS MUNICÍPIOS E DE SUAS ENTIDADES		94.000	
2.4.7.3.99.00	OUTRAS TRANSFERÊNCIAS DE CONVÊNIO DOS MUNICÍPIOS	94.000		
2.4.7.4.00.00	TRANSFERÊNCIAS DE CONVÊNIO DE INSTITUIÇÕES PRIVADAS		1.099.000	
2.4.7.4.99.00	OUTRAS TRANSFERÊNCIAS DE CONVÊNIO DE INSTITUIÇÕES PRIVADAS	1.099.000		
2.4.7.9.00.00	TRANSFERÊNCIAS DE CONVÊNIO COM OUTRAS ENTIDADES		1.000	
2.4.7.9.99.00	OUTRAS TRANSFERÊNCIAS DE CONVÊNIO COM OUTRAS ENTIDADES	1.000		
7.0.0.0.00.00	RECEITAS CORRENTES INTRA-ORÇAMENTÁRIAS			21.900.000
7.6.0.0.00.00	RECEITA DE SERVIÇOS		21.900.000	
7.6.0.0.13.00	SERVIÇOS ADMINISTRATIVOS	21.900.000		
7.6.0.0.13.99	OUTROS SERVIÇOS ADMINISTRATIVOS	21.900.000		
TOTAL DA RECEITA				26.532.000

ADMINISTRAÇÃO INDIRETA**(R\$ 1,00)****DEMONSTRATIVO DAS DESPESAS POR FONTES DE RECURSOS, CONFORME OS PROJETOS, ATIVIDADES E OPERAÇÕES ESPECIAIS E AS CATEGORIAS ECONÔMICAS****6000 - SECRETARIA DE CIÊNCIA E TECNOLOGIA - ENTIDADES JURISDICIONADAS****6001 - UNIVERSIDADE ESTADUAL DE GOIÁS - UEG**

CÓDIGO	ESPECIFICAÇÃO	TOTAL	PROJETOS	ATIVIDADES	OPERAÇÕES ESPECIAIS	CATEGORIA ECONÔMICA	
						CORRENTE	CAPITAL
00	RECEITAS ORDINARIAS	253.228.000	18.000.000	234.628.000	600.000	217.064.000	36.164.000
20	RECURSOS DIRETAMENTE ARRECADADOS	24.607.000	100.000	24.407.000	100.000	24.607.000	
90	CONVENIOS, AJUSTES E ACORDOS COM ORGAOS FEDERAIS	440.000	5.000	435.000		139.000	301.000
91	CONVENIOS, AJUSTES E ACORDOS COM ORGAOS MUNICIPAIS	244.000		244.000		150.000	94.000
92	OUTROS CONVENIOS, AJUSTES E ACORDOS	1.241.000		1.241.000		141.000	1.100.000
	TOTAL	279.760.000	18.105.000	260.955.000	700.000	242.101.000	37.659.000

DEMONSTRATIVO DA RECEITA

R\$ 1,00

6002 - FUNDAÇÃO DE AMPARO A PESQUISA DO ESTADO DE GOIÁS - FAPEG

CÓDIGO	ESPECIFICAÇÃO	ALÍNEA / SUBALÍNEA	FONTE	CATEGORIA ECONÔMICA
1.0.0.0.00.00	RECEITAS CORRENTES			3.365.000
1.3.0.0.00.00	RECEITA PATRIMONIAL		664.000	
1.3.2.0.00.00	RECEITAS DE VALORES MOBILIÁRIOS		664.000	
1.3.2.5.00.00	REMUNERAÇÃO DE DEPÓSITOS BANCÁRIOS		664.000	
1.3.2.5.01.00	REMUNERAÇÃO DE DEPÓSITOS DE RECURSOS VINCULADOS	200.000		
1.3.2.5.01.99	RECEITA DE REMUNERAÇÃO DE OUTROS DEPÓSITOS BANCÁRIOS DE RECURSOS VINCULADOS	200.000		
1.3.2.5.02.00	REMUNERAÇÃO DE DEPÓSITO DE RECURSOS NÃO VINCULADOS	464.000		
1.3.2.5.02.01	RECEITA DE REMUNERAÇÃO DE DEPÓSITOS DE POUPANÇA	414.000		
1.3.2.5.02.99	REMUNERAÇÃO DE OUTROS DEPÓSITOS DE RECURSOS NÃO VINCULADOS	50.000		
1.7.0.0.00.00	TRANSFERÊNCIAS CORRENTES		2.501.000	
1.7.6.0.00.00	TRANSFERÊNCIAS DE CONVÊNIOS		2.501.000	
1.7.6.1.00.00	TRANSFERÊNCIAS DE CONVÊNIOS DA UNIÃO E DE SUAS ENTIDADES		2.201.000	
1.7.6.1.99.00	OUTRAS TRANSFERÊNCIAS DE CONVÊNIOS DA UNIÃO	2.201.000		
1.7.6.4.00.00	TRANSFERÊNCIAS DE CONVÊNIOS DE INSTITUIÇÕES PRIVADAS		250.000	
1.7.6.4.99.00	OUTRAS TRANSFERÊNCIAS DE CONVÊNIOS DE INSTITUIÇÕES PRIVADAS	250.000		
1.7.6.9.00.00	OUTRAS TRANSFERÊNCIAS DE CONVÊNIOS		50.000	
1.7.6.9.99.00	OUTRAS TRANSFERÊNCIAS DE CONVÊNIOS	50.000		
1.9.0.0.00.00	OUTRAS RECEITAS CORRENTES		200.000	
1.9.2.0.00.00	INDENIZAÇÕES E RESTITUIÇÕES		200.000	
1.9.2.2.00.00	RESTITUIÇÕES		200.000	
1.9.2.2.99.00	OUTRAS RESTITUIÇÕES	200.000		
1.9.2.2.99.02	RESTITUIÇÃO DE PAGAMENTOS INDEVIDOS	100.000		
1.9.2.2.99.99	DEMAIS RESTITUIÇÕES	100.000		
2.0.0.0.00.00	RECEITAS DE CAPITAL			2.190.000
2.4.0.0.00.00	TRANSFERÊNCIAS DE CAPITAL		2.067.000	
2.4.7.0.00.00	TRANSFERÊNCIAS DE CONVÊNIOS		2.067.000	
2.4.7.1.00.00	TRANSFERÊNCIA DE CONVÊNIOS DA UNIÃO E DE SUAS ENTIDADES		2.032.000	
2.4.7.1.99.00	OUTRAS TRANSFERÊNCIAS DE CONVÊNIOS DA UNIÃO	2.032.000		
2.4.7.9.00.00	TRANSFERÊNCIAS DE CONVÊNIOS COM OUTRAS ENTIDADES		35.000	
2.4.7.9.99.00	OUTRAS TRANSFERÊNCIAS DE CONVÊNIOS COM OUTRAS ENTIDADES	35.000		
2.5.0.0.00.00	OUTRAS RECEITAS DE CAPITAL		123.000	
2.5.9.0.00.00	OUTRAS RECEITAS		123.000	
2.5.9.0.90.00	DEMAIS RECEITAS	123.000		
2.5.9.0.90.99	DEMAIS RECEITAS	123.000		
TOTAL DA RECEITA				5.555.000

ADMINISTRAÇÃO INDIRETA**(R\$ 1,00)****DEMONSTRATIVO DAS DESPESAS POR FONTES DE RECURSOS, CONFORME OS PROJETOS, ATIVIDADES E OPERAÇÕES ESPECIAIS E AS CATEGORIAS ECONÔMICAS****6000 - SECRETARIA DE CIÊNCIA E TECNOLOGIA - ENTIDADES JURISDICIONADAS****6002 - FUNDAÇÃO DE AMPARO A PESQUISA DO ESTADO DE GOIÁS - FAPEG**

CÓDIGO	ESPECIFICAÇÃO	TOTAL	PROJETOS	ATIVIDADES	OPERAÇÕES ESPECIAIS	CATEGORIA ECONÔMICA	
						CORRENTE	CAPITAL
00	RECEITAS ORDINARIAS	52.502.000	69.000	52.433.000		39.878.000	12.624.000
20	RECURSOS DIRETAMENTE ARRECADADOS	987.000		987.000		987.000	
90	CONVENIOS, AJUSTES E ACORDOS COM ORGAOS FEDERAIS	4.233.000		4.233.000		2.201.000	2.032.000
92	OUTROS CONVENIOS, AJUSTES E ACORDOS	335.000		335.000		300.000	35.000
	TOTAL	58.057.000	69.000	57.988.000		43.366.000	14.691.000

ADMINISTRAÇÃO INDIRETA**(R\$ 1,00)****DEMONSTRATIVO DAS DESPESAS POR FONTES DE RECURSOS, CONFORME OS PROJETOS, ATIVIDADES E OPERAÇÕES ESPECIAIS E AS CATEGORIAS ECONÔMICAS****6500 - SECRETARIA DE INFRAESTRUTURA, CIDADES E ASSUNTOS METROPOLITANOS - ENTIDADES JURISDICIONADAS**

CÓDIGO	ESPECIFICAÇÃO	TOTAL	PROJETOS	ATIVIDADES	OPERAÇÕES ESPECIAIS	CATEGORIA ECONÔMICA	
						CORRENTE	CAPITAL
00	RECEITAS ORDINARIAS	102.411.000	12.750.000	80.661.000	9.000.000	95.811.000	6.600.000
01	RECURSOS DECORRENTES DE ALIENAÇÃO DE ATIVOS DA ADMINISTRAÇÃO DIRETA - PAI	61.451.000	59.451.000	2.000.000			61.451.000
10	OPERACOES DE CREDITO INTERNAS	1.200.000.000	1.100.000	1.198.900.000		20.000	1.199.980.000
17	COTA-PARTE DA CONTRIBUIÇÃO DE INTERVENÇÃO NO DOMINIO ECONOMICO - CIDE	140.000	100.000	40.000			140.000
18	COTA-PARTE DO FUNDO ESPECIAL DO PETRÓLEO - FEP	7.979.000	7.979.000				7.979.000
20	RECURSOS DIRETAMENTE ARRECADADOS	418.472.000	42.518.000	361.343.000	14.611.000	326.858.000	91.614.000
21	RECURSOS DECORRENTES DE ALIENAÇÃO DE ATIVOS DA ADMINISTRAÇÃO INDIRETA E FUNDOS ESPECIAIS - PAI	15.552.000	14.552.000	1.000.000			15.552.000
25	RECURSOS DECORRENTES DE TRANSFERÊNCIAS DE FUNDOS ESPECIAIS - PAI	70.000.000	69.999.000	1.000		35.000.000	35.000.000
71	OPERACOES DE CREDITO INTERNAS (AUTARQUIAS/FUNDACOES/FUNDOS ESPECIAIS)	10.000	5.000	5.000			10.000
90	CONVENIOS, AJUSTES E ACORDOS COM ORGAOS FEDERAIS	12.510.000	9.000	12.501.000		4.001.000	8.509.000
91	CONVENIOS, AJUSTES E ACORDOS COM ORGAOS MUNICIPAIS	20.000	20.000			1.000	19.000
92	OUTROS CONVENIOS, AJUSTES E ACORDOS	28.020.000	17.000	28.003.000		13.003.000	15.017.000
	TOTAL	1.916.565.000	208.500.000	1.684.454.000	23.611.000	474.694.000	1.441.871.000

DEMONSTRATIVO DA RECEITA

R\$ 1,00

6501 - AGÊNCIA GOIANA DE TRANSPORTES E OBRAS - AGETOP

CÓDIGO	ESPECIFICAÇÃO	ALÍNEA / SUBALÍNEA	FONTE	CATEGORIA ECONÔMICA
1.0.0.0.00.00	RECEITAS CORRENTES			157.482.000
1.1.0.0.00.00	RECEITA TRIBUTÁRIA		8.595.000	
1.1.2.0.00.00	TAXAS		8.595.000	
1.1.2.1.00.00	TAXAS PELO EXERCÍCIO DO PODER DE POLÍCIA		341.000	
1.1.2.1.99.00	OUTRAS TAXAS PELO EXERCÍCIO DO PODER DE POLÍCIA	341.000		
1.1.2.1.99.04	TAXA DOS ATOS DE ADMINISTRAÇÃO GERAL	341.000		
1.1.2.2.00.00	TAXAS PELA PRESTAÇÃO DE SERVIÇOS		8.254.000	
1.1.2.2.99.00	OUTRAS TAXAS PELA PRESTAÇÃO DE SERVIÇOS	8.254.000		
1.1.2.2.99.05	TAXA DE SERVIÇOS ESTADUAIS	8.170.000		
1.1.2.2.99.09	TAXA DE SERVIÇOS DE VISTORIA	84.000		
1.3.0.0.00.00	RECEITA PATRIMONIAL		3.857.000	
1.3.1.0.00.00	RECEITAS IMOBILIÁRIAS		7.000	
1.3.1.1.00.00	ALUGUÉIS		7.000	
1.3.1.1.01.00	ALUGUÉIS	7.000		
1.3.2.0.00.00	RECEITAS DE VALORES MOBILIÁRIOS		2.748.000	
1.3.2.5.00.00	REMUNERAÇÃO DE DEPÓSITOS BANCÁRIOS		2.748.000	
1.3.2.5.01.00	REMUNERAÇÃO DE DEPÓSITOS DE RECURSOS VINCULADOS	282.000		
1.3.2.5.01.99	RECEITA DE REMUNERAÇÃO DE OUTROS DEPÓSITOS BANCÁRIOS DE RECURSOS VINCULADOS	282.000		
1.3.2.5.02.00	REMUNERAÇÃO DE DEPÓSITO DE RECURSOS NÃO VINCULADOS	2.466.000		
1.3.2.5.02.01	RECEITA DE REMUNERAÇÃO DE DEPÓSITOS DE POUPANÇA	4.000		
1.3.2.5.02.99	REMUNERAÇÃO DE OUTROS DEPÓSITOS DE RECURSOS NÃO VINCULADOS	2.462.000		
1.3.3.0.00.00	RECEITA DE CONCESSÕES E PERMISSÕES		1.102.000	
1.3.3.3.00.00	RECEITA DE CONCESSÕES E PERMISSÕES - DIREITOS DE USO DE BENS PÚBLICOS		1.102.000	
1.3.3.3.99.00	OUTRAS RECEITAS DE CONCESSÕES E PERMISSÕES - DIREITOS DE USO DE BENS PÚBLICOS	1.102.000		
1.3.3.3.99.01	OUTRAS RECEITAS DE CONCESSÕES E PERMISSÕES - DIREITOS DE USO DE BENS PÚBLICOS	1.102.000		
1.6.0.0.00.00	RECEITA DE SERVIÇOS		550.000	
1.6.0.0.13.00	SERVIÇOS ADMINISTRATIVOS	547.000		
1.6.0.0.13.07	SERVIÇOS DE FOTOCÓPIAS OU CÓPIAS HELIOGRÁFICAS	1.000		
1.6.0.0.13.99	OUTROS SERVIÇOS ADMINISTRATIVOS	546.000		
1.6.0.0.29.00	SERVIÇOS DE CADASTRAMENTO DE FORNECEDORES	3.000		
1.6.0.0.29.01	SERVIÇOS DE CADASTRAMENTO DE EMPRESAS	3.000		
1.7.0.0.00.00	TRANSFERÊNCIAS CORRENTES		5.000	
1.7.6.0.00.00	TRANSFERÊNCIAS DE CONVÊNIOS		5.000	
1.7.6.1.00.00	TRANSFERÊNCIAS DE CONVÊNIOS DA UNIÃO E DE SUAS ENTIDADES		1.000	
1.7.6.1.99.00	OUTRAS TRANSFERÊNCIAS DE CONVÊNIOS DA UNIÃO	1.000		
1.7.6.3.00.00	TRANSFERÊNCIAS DE CONVÊNIOS DOS MUNICÍPIOS E DE SUAS ENTIDADES		1.000	
1.7.6.3.99.00	OUTRAS TRANSFERÊNCIAS DE CONVÊNIOS DOS MUNICÍPIOS	1.000		
1.7.6.9.00.00	OUTRAS TRANSFERÊNCIAS DE CONVÊNIOS		3.000	

DEMONSTRATIVO DA RECEITA

R\$ 1,00

6501 - AGÊNCIA GOIANA DE TRANSPORTES E OBRAS - AGETOP

CÓDIGO	ESPECIFICAÇÃO	ALÍNEA / SUBALÍNEA	FONTE	CATEGORIA ECONÔMICA
1.7.6.9.99.00	OUTRAS TRANSFERÊNCIAS DE CONVÊNIOS	3.000		
1.9.0.0.00.00	OUTRAS RECEITAS CORRENTES		144.475.000	
1.9.1.0.00.00	MULTAS E JUROS DE MORA		54.821.000	
1.9.1.9.00.00	MULTAS DE OUTRAS ORIGENS		54.821.000	
1.9.1.9.15.00	MULTAS PREVISTAS NA LEGISLAÇÃO DE TRÂNSITO	54.821.000		
1.9.1.9.15.01	MULTAS PREVISTAS NA LEGISLAÇÃO DE TRÂNSITO	54.821.000		
1.9.2.0.00.00	INDENIZAÇÕES E RESTITUIÇÕES		4.101.000	
1.9.2.2.00.00	RESTITUIÇÕES		4.101.000	
1.9.2.2.99.00	OUTRAS RESTITUIÇÕES	4.101.000		
1.9.2.2.99.02	RESTITUIÇÃO DE PAGAMENTOS INDEVIDOS	25.000		
1.9.2.2.99.99	DEMAIS RESTITUIÇÕES	4.076.000		
1.9.9.0.00.00	RECEITAS DIVERSAS		85.553.000	
1.9.9.0.02.00	RECEITA DE ÔNUS DE SUCUMBÊNCIA DE AÇÕES JUDICIAIS	1.000		
1.9.9.0.02.01	RECEITA DE HONORÁRIOS DE ADVOGADOS	1.000		
1.9.9.0.99.00	OUTRAS RECEITAS	85.552.000		
1.9.9.0.99.99	DEMAIS RECEITAS	85.552.000		
2.0.0.0.00.00	RECEITAS DE CAPITAL			55.000
2.1.0.0.00.00	OPERAÇÕES DE CRÉDITO		10.000	
2.1.1.0.00.00	OPERAÇÕES DE CRÉDITO INTERNAS		10.000	
2.1.1.9.00.00	OUTRAS OPERAÇÕES DE CRÉDITO INTERNAS		10.000	
2.1.1.9.99.00	DEMAIS OPERAÇÕES DE CRÉDITO INTERNAS	10.000		
2.4.0.0.00.00	TRANSFERÊNCIAS DE CAPITAL		45.000	
2.4.7.0.00.00	TRANSFERÊNCIAS DE CONVÊNIOS		45.000	
2.4.7.1.00.00	TRANSFERÊNCIA DE CONVÊNIOS DA UNIÃO E DE SUAS ENTIDADES		9.000	
2.4.7.1.99.00	OUTRAS TRANSFERÊNCIAS DE CONVÊNIOS DA UNIÃO	9.000		
2.4.7.3.00.00	TRANSFERÊNCIAS DE CONVÊNIOS DOS MUNICÍPIOS E DE SUAS ENTIDADES		19.000	
2.4.7.3.99.00	OUTRAS TRANSFERÊNCIAS DE CONVÊNIOS DOS MUNICÍPIOS	19.000		
2.4.7.9.00.00	TRANSFERÊNCIAS DE CONVÊNIOS COM OUTRAS ENTIDADES		17.000	
2.4.7.9.99.00	OUTRAS TRANSFERÊNCIAS DE CONVÊNIOS COM OUTRAS ENTIDADES	17.000		
TOTAL DA RECEITA				157.537.000

ADMINISTRAÇÃO INDIRETA**(R\$ 1,00)****DEMONSTRATIVO DAS DESPESAS POR FONTES DE RECURSOS, CONFORME OS PROJETOS, ATIVIDADES E OPERAÇÕES ESPECIAIS E AS CATEGORIAS ECONÔMICAS****6500 - SECRETARIA DE INFRAESTRUTURA, CIDADES E ASSUNTOS METROPOLITANOS - ENTIDADES JURISDICIONADAS****6501 - AGÊNCIA GOIANA DE TRANSPORTES E OBRAS - AGETOP**

CÓDIGO	ESPECIFICAÇÃO	TOTAL	PROJETOS	ATIVIDADES	OPERAÇÕES ESPECIAIS	CATEGORIA ECONÔMICA	
						CORRENTE	CAPITAL
00	RECEITAS ORDINARIAS	102.411.000	12.750.000	80.661.000	9.000.000	95.811.000	6.600.000
01	RECURSOS DECORRENTES DE ALIENAÇÃO DE ATIVOS DA ADMINISTRAÇÃO DIRETA - PAI	61.451.000	59.451.000	2.000.000			61.451.000
10	OPERACOES DE CREDITO INTERNAS	1.200.000.000	1.100.000	1.198.900.000		20.000	1.199.980.000
17	COTA-PARTE DA CONTRIBUIÇÃO DE INTERVENÇÃO NO DOMINIO ECONOMICO - CIDE	140.000	100.000	40.000			140.000
18	COTA-PARTE DO FUNDO ESPECIAL DO PETRÓLEO - FEP	7.979.000	7.979.000				7.979.000
20	RECURSOS DIRETAMENTE ARRECADADOS	71.925.000	28.018.000	43.907.000		47.258.000	24.667.000
21	RECURSOS DECORRENTES DE ALIENAÇÃO DE ATIVOS DA ADMINISTRAÇÃO INDIRETA E FUNDOS ESPECIAIS - PAI	15.552.000	14.552.000	1.000.000			15.552.000
25	RECURSOS DECORRENTES DE TRANSFERÊNCIAS DE FUNDOS ESPECIAIS - PAI	70.000.000	69.999.000	1.000		35.000.000	35.000.000
71	OPERACOES DE CREDITO INTERNAS (AUTARQUIAS/FUNDACOES/FUNDOS ESPECIAIS)	10.000	5.000	5.000			10.000
90	CONVENIOS, AJUSTES E ACORDOS COM ORGAOS FEDERAIS	10.000	9.000	1.000		1.000	9.000
91	CONVENIOS, AJUSTES E ACORDOS COM ORGAOS MUNICIPAIS	20.000	20.000			1.000	19.000
92	OUTROS CONVENIOS, AJUSTES E ACORDOS	20.000	17.000	3.000		3.000	17.000
	TOTAL	1.529.518.000	194.000.000	1.326.518.000	9.000.000	178.094.000	1.351.424.000

DEMONSTRATIVO DA RECEITA

R\$ 1,00

6502 - DEPARTAMENTO ESTADUAL DE TRÂNSITO DE GOIÁS - DETRAN

CÓDIGO	ESPECIFICAÇÃO	ALÍNEA / SUBALÍNEA	FONTE	CATEGORIA ECONÔMICA
1.0.0.0.00.00	RECEITAS CORRENTES			675.193.000
1.1.0.0.00.00	RECEITA TRIBUTÁRIA		599.942.000	
1.1.2.0.00.00	TAXAS		599.942.000	
1.1.2.2.00.00	TAXAS PELA PRESTAÇÃO DE SERVIÇOS		599.942.000	
1.1.2.2.99.00	OUTRAS TAXAS PELA PRESTAÇÃO DE SERVIÇOS	599.942.000		
1.1.2.2.99.05	TAXA DE SERVIÇOS ESTADUAIS	599.942.000		
1.3.0.0.00.00	RECEITA PATRIMONIAL		8.100.000	
1.3.1.0.00.00	RECEITAS IMOBILIÁRIAS		97.000	
1.3.1.1.00.00	ALUGUÉIS		97.000	
1.3.1.1.01.00	ALUGUÉIS	97.000		
1.3.2.0.00.00	RECEITAS DE VALORES MOBILIÁRIOS		8.003.000	
1.3.2.5.00.00	REMUNERAÇÃO DE DEPÓSITOS BANCÁRIOS		8.003.000	
1.3.2.5.02.00	REMUNERAÇÃO DE DEPÓSITO DE RECURSOS NÃO VINCULADOS	8.003.000		
1.3.2.5.02.99	REMUNERAÇÃO DE OUTROS DEPÓSITOS DE RECURSOS NÃO VINCULADOS	8.003.000		
1.6.0.0.00.00	RECEITA DE SERVIÇOS		17.829.000	
1.6.0.0.08.00	SERVIÇOS DE PROCESSAMENTO DE DADOS	17.829.000		
1.6.0.0.08.02	SERVIÇO DE UTILIZAÇÃO DO SISTEMA OPERACIONAL DO DETRAN	17.829.000		
1.7.0.0.00.00	TRANSFERÊNCIAS CORRENTES		17.000.000	
1.7.6.0.00.00	TRANSFERÊNCIAS DE CONVÊNIOS		17.000.000	
1.7.6.1.00.00	TRANSFERÊNCIAS DE CONVÊNIOS DA UNIÃO E DE SUAS ENTIDADES		4.000.000	
1.7.6.1.99.00	OUTRAS TRANSFERÊNCIAS DE CONVÊNIOS DA UNIÃO	4.000.000		
1.7.6.9.00.00	OUTRAS TRANSFERÊNCIAS DE CONVÊNIOS		13.000.000	
1.7.6.9.99.00	OUTRAS TRANSFERÊNCIAS DE CONVÊNIOS	13.000.000		
1.9.0.0.00.00	OUTRAS RECEITAS CORRENTES		32.322.000	
1.9.1.0.00.00	MULTAS E JUROS DE MORA		31.485.000	
1.9.1.9.00.00	MULTAS DE OUTRAS ORIGENS		31.485.000	
1.9.1.9.15.00	MULTAS PREVISTAS NA LEGISLAÇÃO DE TRÂNSITO	31.485.000		
1.9.1.9.15.01	MULTAS PREVISTAS NA LEGISLAÇÃO DE TRÂNSITO	31.485.000		
1.9.2.0.00.00	INDENIZAÇÕES E RESTITUIÇÕES		829.000	
1.9.2.1.00.00	INDENIZAÇÕES		87.000	
1.9.2.1.99.00	OUTRAS INDENIZAÇÕES	87.000		
1.9.2.1.99.99	DEMAIS INDENIZAÇÕES	87.000		
1.9.2.2.00.00	RESTITUIÇÕES		742.000	
1.9.2.2.99.00	OUTRAS RESTITUIÇÕES	742.000		
1.9.2.2.99.02	RESTITUIÇÃO DE PAGAMENTOS INDEVIDOS	1.000		
1.9.2.2.99.99	DEMAIS RESTITUIÇÕES	741.000		
1.9.9.0.00.00	RECEITAS DIVERSAS		8.000	
1.9.9.0.99.00	OUTRAS RECEITAS	8.000		
1.9.9.0.99.99	DEMAIS RECEITAS	8.000		
2.0.0.0.00.00	RECEITAS DE CAPITAL			23.500.000
2.4.0.0.00.00	TRANSFERÊNCIAS DE CAPITAL		23.500.000	

DEMONSTRATIVO DA RECEITA

R\$ 1,00

6502 - DEPARTAMENTO ESTADUAL DE TRÂNSITO DE GOIÁS - DETRAN

CÓDIGO	ESPECIFICAÇÃO	ALÍNEA / SUBALÍNEA	FONTE	CATEGORIA ECONÔMICA
2.4.7.0.00.00	TRANSFERÊNCIAS DE CONVÊNIOS		23.500.000	
2.4.7.1.00.00	TRANSFERÊNCIA DE CONVÊNIOS DA UNIÃO E DE SUAS ENTIDADES		23.500.000	
2.4.7.1.99.00	OUTRAS TRANSFERÊNCIAS DE CONVÊNIOS DA UNIÃO	23.500.000		
91.0.0.0.00.00	DEDUÇÕES DA RECEITA			-311.646.000
91.1.0.0.00.00	DEDUÇÕES DA RECEITA CORRENTE		-287.972.000	
91.1.2.0.00.00	DEDUÇÃO DE TAXAS		-287.972.000	
91.1.2.2.00.00	DEDUÇÃO DE TAXAS PELA PRESTAÇÃO DE SERVIÇOS		-287.972.000	
91.1.2.2.99.00	DEDUÇÃO DE OUTRAS TAXAS PELA PRESTAÇÃO DE SERVIÇOS	-287.972.000		
91.1.2.2.99.05	DEDUÇÃO DE TAXAS DE SERVIÇOS ESTADUAIS	-287.972.000		
91.6.0.0.00.00	DEDUÇÃO DE RECEITAS DE SERVIÇOS		-8.558.000	
91.6.0.0.08.00	DEDUÇÃO DA RECEITA DE SERVICOS DE PROCESSAMENTO DE DADOS		-8.558.000	
91.6.0.0.08.02	DEDUÇÃO DA SERVIÇO DE UTILIZAÇÃO DO SISTEMA OPERACIONAL DO DETRAN	-8.558.000		
91.9.0.0.00.00	DEDUÇÕES DE OUTRAS RECEITAS CORRENTES		-15.116.000	
91.9.1.0.00.00	DEDUÇÃO DE MULTAS E JUROS DE MORA		-15.112.000	
91.9.1.9.00.00	DEDUÇÃO DE MULTAS DE OUTRAS ORIGENS		-15.112.000	
91.9.1.9.15.00	DEDUÇÃO DE MULTAS PREVISTA NA LEGISLAÇÃO DE TRANSITO	-15.112.000		
91.9.1.9.15.01	DEDUÇÃO MULTAS PREVISTA NA LEGISLAÇÃO DE TRANSITO	-15.112.000		
91.9.9.0.00.00	DEDUÇÕES DE RECEITAS DIVERSAS		-4.000	
91.9.9.0.99.00	DEDUÇÕES DE OUTRAS RECEITAS	-4.000		
91.9.9.0.99.99	DEDUÇÃO DE DEMAIS RECEITAS	-4.000		
	TOTAL DA RECEITA			387.047.000

ADMINISTRAÇÃO INDIRETA**(R\$ 1,00)****DEMONSTRATIVO DAS DESPESAS POR FONTES DE RECURSOS, CONFORME OS PROJETOS, ATIVIDADES E OPERAÇÕES ESPECIAIS E AS CATEGORIAS ECONÔMICAS****6500 - SECRETARIA DE INFRAESTRUTURA, CIDADES E ASSUNTOS METROPOLITANOS - ENTIDADES JURISDICIONADAS****6502 - DEPARTAMENTO ESTADUAL DE TRÂNSITO DE GOIÁS - DETRAN**

CÓDIGO	ESPECIFICAÇÃO	TOTAL	PROJETOS	ATIVIDADES	OPERAÇÕES ESPECIAIS	CATEGORIA ECONÔMICA	
						CORRENTE	CAPITAL
20	RECURSOS DIRETAMENTE ARRECADADOS	346.547.000	14.500.000	317.436.000	14.611.000	279.600.000	66.947.000
90	CONVENIOS, AJUSTES E ACORDOS COM ORGAOS FEDERAIS	12.500.000		12.500.000		4.000.000	8.500.000
92	OUTROS CONVENIOS, AJUSTES E ACORDOS	28.000.000		28.000.000		13.000.000	15.000.000
	TOTAL	387.047.000	14.500.000	357.936.000	14.611.000	296.600.000	90.447.000



Orçamentos dos Fundos Especiais do Poder Executivo

Goiás de terra boa e fértil...





Detalhamento da Receita e Despesa dos Fundos Especiais do Poder Executivo

Goiás inovando na agropecuária...



DEMONSTRATIVO DA RECEITA - FUNDOS ESPECIAIS DO EXECUTIVO

R\$ 1,00

CÓDIGO	ESPECIFICAÇÃO	ALÍNEA / SUBALÍNEA	FONTE	CATEGORIA ECONÔMICA
1.0.0.0.00.00	RECEITAS CORRENTES			2.354.471.000
1.1.0.0.00.00	RECEITA TRIBUTÁRIA		833.848.000	
1.1.1.0.00.00	IMPOSTOS		358.085.000	
1.1.1.3.00.00	IMPOSTOS S/ A PRODUÇÃO E A CIRCULAÇÃO		358.085.000	
1.1.1.3.02.00	IMPOSTO S/ OPERAÇÕES RELATIVAS A CIRCULAÇÃO DE MERCADORIAS E S/ PRESTAÇÕES DE SERVIÇOS DE TRANSPORTE INTERESTADUAL E INTERMUNICIPAL E DE COMUNICAÇÃO	358.085.000		
1.1.1.3.02.02	ADICIONAL ICMS - FUNDO ESTADUAL DE COMBATE À POBREZA	358.085.000		
1.1.2.0.00.00	TAXAS		475.763.000	
1.1.2.1.00.00	TAXAS PELO EXERCÍCIO DO PODER DE POLÍCIA		20.952.000	
1.1.2.1.21.00	TAXA DE CONTROLE E FISCALIZAÇÃO AMBIENTAL	18.750.000		
1.1.2.1.99.00	OUTRAS TAXAS PELO EXERCÍCIO DO PODER DE POLÍCIA	2.202.000		
1.1.2.1.99.03	TAXA DE INSPEÇÃO E FISCALIZAÇÃO	2.141.000		
1.1.2.1.99.04	TAXA DOS ATOS DE ADMINISTRAÇÃO GERAL	61.000		
1.1.2.2.00.00	TAXAS PELA PRESTAÇÃO DE SERVIÇOS		454.811.000	
1.1.2.2.08.00	EMOLUMENTOS E CUSTAS JUDICIAIS	40.000		
1.1.2.2.08.01	EMOLUMENTOS E CUSTAS JUDICIAIS	40.000		
1.1.2.2.99.00	OUTRAS TAXAS PELA PRESTAÇÃO DE SERVIÇOS	454.771.000		
1.1.2.2.99.01	TAXA DE TRÂNSITO ANIMAL GTA	2.190.000		
1.1.2.2.99.02	TAXA DE TRÂNSITO VEGETAL - PTV/ATV	116.000		
1.1.2.2.99.04	TAXA DE REGISTRO DE AGROINDÚSTRIA	37.000		
1.1.2.2.99.05	TAXA DE SERVIÇOS ESTADUAIS	260.682.000		
1.1.2.2.99.10	TAXA DE ANTECIPAÇÃO - PRODUIR	86.884.000		
1.1.2.2.99.11	TAXA DE ANTECIPAÇÃO - CENTROPRODUIR	2.527.000		
1.1.2.2.99.12	TAXA DE ANTECIPAÇÃO - COMEXPRODUIR	13.775.000		
1.1.2.2.99.13	TAXA DE ANTECIPAÇÃO - LOGPRODUIR	1.576.000		
1.1.2.2.99.14	TAXA DE ANTECIPAÇÃO - MICROPRODUIR	13.000		
1.1.2.2.99.15	EMOLUMENTOS FOMENTAR	2.232.000		
1.1.2.2.99.16	BOLSA GARANTIA FOMENTAR	83.127.000		
1.1.2.2.99.17	TAXA DE TRÂNSITO DE PRODUTOS E SUBPRODUTOS DE ORIGEM ANIMAL	10.000		
1.1.2.2.99.18	TAXA DE CADASTRO DE ESTABELECIMENTOS COMERCIAIS	205.000		
1.1.2.2.99.19	TAXA DE EXPEDIÇÃO DE DOCUMENTOS	41.000		
1.1.2.2.99.21	TAXA DE ANTECIPAÇÃO - PROGREDIR	1.170.000		
1.1.2.2.99.99	DEMAIS TAXAS PELA PRESTAÇÃO DE SERVIÇOS	186.000		
1.2.0.0.00.00	RECEITA DE CONTRIBUIÇÕES		724.619.000	
1.2.1.0.00.00	CONTRIBUIÇÕES SOCIAIS		724.619.000	
1.2.1.0.29.00	CONTRIBUIÇÕES PARA O REGIME PRÓPRIO DE PREVIDÊNCIA DO SERVIDOR PÚBLICO	724.375.000		
1.2.1.0.29.01	CONTRIBUIÇÃO PATRONAL DE SERVIDOR ATIVO CIVIL PARA O REGIME PRÓPRIO	2.301.000		
1.2.1.0.29.02	CONTRIBUIÇÃO PATRONAL DE SERVIDOR ATIVO MILITAR	10.000		
1.2.1.0.29.07	CONTRIBUIÇÃO DO SERVIDOR ATIVO CIVIL PARA O REGIME PRÓPRIO	500.678.000		
1.2.1.0.29.08	CONTRIBUIÇÃO DE SERVIDOR ATIVO MILITAR	147.090.000		
1.2.1.0.29.09	CONTRIBUIÇÕES DO SERVIDOR INATIVO CIVIL PARA O REGIME	34.000.000		

DEMONSTRATIVO DA RECEITA - FUNDOS ESPECIAIS DO EXECUTIVO

R\$ 1,00

CÓDIGO	ESPECIFICAÇÃO	ALÍNEA / SUBALÍNEA	FONTE	CATEGORIA ECONÔMICA
1.2.1.0.29.10	PRÓPRIO			
1.2.1.0.29.11	CONTRIBUIÇÕES DE SERVIDOR INATIVO MILITAR	17.996.000		
1.2.1.0.29.12	CONTRIBUIÇÕES DE PENSIONISTA CIVIL PARA O REGIME PRÓPRIO	18.000.000		
1.2.1.0.29.99	CONTRIBUIÇÕES DE PENSIONISTA MILITAR	2.500.000		
1.2.1.0.99.00	OUTRAS CONTRIBUIÇÕES PREVIDENCIARIAS	1.800.000		
1.2.1.0.99.99	OUTRAS CONTRIBUIÇÕES SOCIAIS	244.000		
1.3.0.0.00.00	DEMAIS CONTRIBUIÇÕES SOCIAIS	244.000		
1.3.0.0.00.00	RECEITA PATRIMONIAL		67.677.000	
1.3.1.0.00.00	RECEITAS IMOBILIÁRIAS		1.282.000	
1.3.1.1.00.00	ALUGUÉIS		1.282.000	
1.3.1.1.01.00	ALUGUÉIS	1.282.000		
1.3.2.0.00.00	RECEITAS DE VALORES MOBILIÁRIOS		29.345.000	
1.3.2.2.00.00	DIVIDENDOS		1.000	
1.3.2.2.01.00	DIVIDENDOS	1.000		
1.3.2.5.00.00	REMUNERAÇÃO DE DEPÓSITOS BANCÁRIOS		29.344.000	
1.3.2.5.01.00	REMUNERAÇÃO DE DEPÓSITOS DE RECURSOS VINCULADOS	9.057.000		
1.3.2.5.01.03	RECEITA DE REMUNERAÇÃO DE DEPÓSITOS BANCÁRIOS DE RECURSOS VINCULADOS - FUNDO DE SAÚDE	7.411.000		
1.3.2.5.01.99	RECEITA DE REMUNERAÇÃO DE OUTROS DEPÓSITOS BANCÁRIOS DE RECURSOS VINCULADOS	1.646.000		
1.3.2.5.02.00	REMUNERAÇÃO DE DEPÓSITO DE RECURSOS NÃO VINCULADOS	20.287.000		
1.3.2.5.02.01	RECEITA DE REMUNERAÇÃO DE DEPÓSITOS DE POUPANÇA	1.405.000		
1.3.2.5.02.99	RECEITA DE REMUNERAÇÃO DE OUTROS DEPÓSITOS DE RECURSOS NÃO VINCULADOS	18.882.000		
1.3.3.0.00.00	RECEITA DE CONCESSÕES E PERMISSÕES		37.050.000	
1.3.3.2.00.00	RECEITA DE CONCESSÕES E PERMISSÕES - EXPLORAÇÃO DE RECURSOS NATURAIS		25.900.000	
1.3.3.2.99.00	OUTRAS RECEITAS DE CONCESSÕES E PERMISSÕES - RECURSOS NATURAIS	25.900.000		
1.3.3.2.99.01	RECEITA DE CONCESSÕES E PERMISSÕES	25.900.000		
1.3.3.3.00.00	RECEITA DE CONCESSÕES E PERMISSÕES - DIREITOS DE USO DE BENS PÚBLICOS		11.097.000	
1.3.3.3.01.00	RECEITA DE CONCESSÃO DE DIREITO REAL DE USO DE ÁREA PÚBLICA	1.000.000		
1.3.3.3.01.01	RECEITA DE CONCESSÃO DE DIREITO REAL DE USO DE ÁREA PÚBLICA	1.000.000		
1.3.3.3.99.00	OUTRAS RECEITAS DE CONCESSÕES E PERMISSÕES - DIREITOS DE USO DE BENS PÚBLICOS	10.097.000		
1.3.3.3.99.01	OUTRAS RECEITAS DE CONCESSÕES E PERMISSÕES - DIREITOS DE USO DE BENS PÚBLICOS	10.097.000		
1.3.3.9.00.00	OUTRAS RECEITAS DE CONCESSÕES E PERMISSÕES		53.000	
1.3.3.9.99.00	OUTRAS RECEITAS DE CONCESSÕES E PERMISSÕES	53.000		
1.3.3.9.99.06	CONCESSÕES E PERMISSÕES DO FUNDER	53.000		
1.6.0.0.00.00	RECEITA DE SERVIÇOS		170.816.000	
1.6.0.0.02.00	SERVIÇOS FINANCEIROS	57.300.000		
1.6.0.0.02.01	SERVIÇOS DE JUROS DE EMPRÉSTIMOS	57.300.000		
1.6.0.0.05.00	SERVIÇOS DE SAÚDE	107.178.000		

DEMONSTRATIVO DA RECEITA - FUNDOS ESPECIAIS DO EXECUTIVO

R\$ 1,00

CÓDIGO	ESPECIFICAÇÃO	ALÍNEA / SUBALÍNEA	FONTE	CATEGORIA ECONÔMICA
1.6.0.0.05.01	SERVIÇOS HOSPITALARES	83.619.000		
1.6.0.0.05.04	SERVIÇOS AMBULATORIAIS	23.557.000		
1.6.0.0.05.99	OUTROS SERVIÇOS DE SAÚDE	2.000		
1.6.0.0.08.00	SERVIÇOS DE PROCESSAMENTO DE DADOS	3.522.000		
1.6.0.0.08.02	SERVIÇO DE UTILIZAÇÃO DO SISTEMA OPERACIONAL DO DETRAN	3.522.000		
1.6.0.0.13.00	SERVIÇOS ADMINISTRATIVOS	53.000		
1.6.0.0.13.07	SERVIÇOS DE FOTOCÓPIAS OU CÓPIAS HELIOGRÁFICAS	15.000		
1.6.0.0.13.99	OUTROS SERVIÇOS ADMINISTRATIVOS	38.000		
1.6.0.0.17.00	SERVIÇOS AGROPECUÁRIOS	60.000		
1.6.0.0.17.06	SERVIÇOS DE ANÁLISE LABORATORIAL	59.000		
1.6.0.0.17.99	OUTROS SERVIÇOS AGROPECUÁRIOS	1.000		
1.6.0.0.19.00	SERVIÇOS RECREATIVOS E CULTURAIS	342.000		
1.6.0.0.19.01	SERVIÇOS CULTURAIS	342.000		
1.6.0.0.20.00	SERVIÇOS DE CONSULTORIA, ASSISTÊNCIA TÉCNICA E ANÁLISE DE PROJETOS	2.361.000		
1.6.0.0.20.99	DEMAIS SERVIÇOS DE CONSULTORIA, ASSISTÊNCIA TÉCNICA E ANÁLISE DE PROJETOS	2.361.000		
1.7.0.0.00.00	TRANSFERÊNCIAS CORRENTES		114.659.000	
1.7.2.0.00.00	TRANSFERÊNCIAS INTERGOVERNAMENTAIS		94.011.000	
1.7.2.1.00.00	TRANSFERÊNCIAS DA UNIÃO		94.000.000	
1.7.2.1.33.00	TRANSFERÊNCIA DE RECURSOS DO SISTEMA ÚNICO DE SAÚDE/SUS - REPASSES FUNDO A FUNDO	94.000.000		
1.7.2.1.33.01	TRANSFERÊNCIA DE RECURSOS DO SISTEMA ÚNICO DE SAÚDE/SUS - REPASSES FUNDO A FUNDO	4.000.000		
1.7.2.1.33.11	ATENÇÃO BÁSICA	120.000		
1.7.2.1.33.12	ATENÇÃO DE MAC AMBULATORIAL E HOSPITALAR	48.322.000		
1.7.2.1.33.13	VIGILÂNCIA EM SAÚDE	11.500.000		
1.7.2.1.33.14	ASSISTÊNCIA FARMACÊUTICA	21.838.000		
1.7.2.1.33.15	GESTÃO DO SUS	8.220.000		
1.7.2.3.00.00	TRANSFERÊNCIAS DOS MUNICÍPIOS		11.000	
1.7.2.3.99.00	OUTRAS TRANSFERÊNCIAS DOS MUNICÍPIOS	11.000		
1.7.2.3.99.01	TRANSFERÊNCIAS DOS MUNICÍPIOS PARA O FUNDO DE TRANSPORTES	11.000		
1.7.3.0.00.00	TRANSFERÊNCIAS DE INSTITUIÇÕES PRIVADAS		7.532.000	
1.7.3.9.00.00	OUTRAS TRANSFERÊNCIAS DE INSTITUIÇÕES PRIVADAS		7.532.000	
1.7.3.9.01.00	OUTRAS TRANSFERÊNCIAS DE PESSOAS JURÍDICAS	1.000		
1.7.3.9.01.01	OUTRAS TRANSFERÊNCIAS E DOAÇÕES	1.000		
1.7.3.9.08.00	DOAÇÕES DE PESSOAS JURÍDICAS	7.531.000		
1.7.3.9.08.01	DOAÇÕES DE PESSOAS JURÍDICAS	7.531.000		
1.7.5.0.00.00	TRANSFERÊNCIAS DE PESSOAS		20.000	
1.7.5.1.00.00	TRANSFERÊNCIAS E DOAÇÕES		20.000	
1.7.5.1.01.00	OUTRAS TRANSFERÊNCIAS E DOAÇÕES	20.000		
1.7.5.1.01.01	TRANSFERÊNCIAS DE PESSOAS FÍSICAS	20.000		
1.7.6.0.00.00	TRANSFERÊNCIAS DE CONVÊNIOS		13.096.000	
1.7.6.1.00.00	TRANSFERÊNCIAS DE CONVÊNIOS DA UNIÃO E DE SUAS ENTIDADES		12.590.000	

DEMONSTRATIVO DA RECEITA - FUNDOS ESPECIAIS DO EXECUTIVO

R\$ 1,00

CÓDIGO	ESPECIFICAÇÃO	ALÍNEA / SUBALÍNEA	FONTE	CATEGORIA ECONÔMICA
1.7.6.1.01.00	TRANSFERÊNCIAS DE CONVÊNIO DA UNIÃO P/ O SISTEMA ÚNICO DE SAÚDE - SUS	8.092.000		
1.7.6.1.02.00	TRANSFERÊNCIAS DE CONVÊNIO DA UNIÃO DESTINADAS A PROGRAMAS DE EDUCAÇÃO	5.000		
1.7.6.1.99.00	OUTRAS TRANSFERÊNCIAS DE CONVÊNIO DA UNIÃO	4.493.000		
1.7.6.2.00.00	TRANSFERÊNCIAS DE CONVÊNIO DOS ESTADOS E DO D.F. E DE SUAS ENTIDADES		10.000	
1.7.6.2.01.00	TRANSFERÊNCIAS DE CONVÊNIO DOS ESTADOS PARA O SISTEMA ÚNICO DE SAÚDE - SUS	10.000		
1.7.6.3.00.00	TRANSFERÊNCIAS DE CONVÊNIO DOS MUNICÍPIOS E DE SUAS ENTIDADES		394.000	
1.7.6.3.01.00	TRANSFERÊNCIAS DE CONVÊNIO DOS MUNICÍPIOS PARA O SISTEMA ÚNICO DE SAÚDE - SUS	10.000		
1.7.6.3.99.00	OUTRAS TRANSFERÊNCIAS DE CONVÊNIO DOS MUNICÍPIOS	384.000		
1.7.6.6.00.00	TRANSFERÊNCIAS DE CONVÊNIO C/ ENTIDADES INTERNACIONAIS		1.000	
1.7.6.6.99.00	OUTRAS TRANSFERÊNCIAS DE CONVÊNIO COM ENTIDADES INTERNACIONAIS	1.000		
1.7.6.9.00.00	OUTRAS TRANSFERÊNCIAS DE CONVÊNIO		101.000	
1.7.6.9.99.00	OUTRAS TRANSFERÊNCIAS DE CONVÊNIO	101.000		
1.9.0.0.00.00	OUTRAS RECEITAS CORRENTES		442.852.000	
1.9.1.0.00.00	MULTAS E JUROS DE MORA		28.307.000	
1.9.1.1.00.00	MULTAS E JUROS DE MORA DOS TRIBUTOS		923.000	
1.9.1.1.42.00	MULTAS E JUROS DE MORA DO IMPOSTO SOBRE A CIRCULAÇÃO DE MERCADORIAS E SERVIÇOS - ICMS	2.000		
1.9.1.1.42.18	MULTAS DO ADICIONAL ICMS 2% - LEI 15.505/05	1.000		
1.9.1.1.42.19	JUROS DO ADICIONAL ICMS 2% - LEI 15.505/05	1.000		
1.9.1.1.99.00	MULTAS E JUROS DE MORA DE OUTROS TRIBUTOS	921.000		
1.9.1.1.99.01	MULTAS E JUROS DE MORA DE OUTROS TRIBUTOS	921.000		
1.9.1.2.00.00	MULTAS E JUROS DE MORA DAS CONTRIBUIÇÕES		121.000	
1.9.1.2.29.00	MULTAS E JUROS DE MORA DAS CONTRIBUIÇÕES P/ O REGIME PRÓPRIO DE PREVIDÊNCIA DO SERVIDOR	115.000		
1.9.1.2.29.01	MULTAS E JUROS DE MORA DA CONTRIBUIÇÃO PATRONAL P/ O REGIME PRÓPRIO DE PREVIDÊNCIA	73.000		
1.9.1.2.29.02	MULTAS E JUROS DE MORA DA CONTRIBUIÇÃO DO SERVIDOR P/ O REGIME PRÓPRIO DE PREVIDÊNCIA	42.000		
1.9.1.2.34.00	MULTAS E JUROS DE MORA DA CONTRIBUIÇÃO P/ O PLANO DE SEGURIDADE SOCIAL DOS SERVIDORES	3.000		
1.9.1.2.34.03	MULTAS E JUROS DE MORA DE CONTRIBUIÇÕES PREVIDENCIÁRIAS	3.000		
1.9.1.2.99.00	MULTAS E JUROS DE MORA DE OUTRAS CONTRIBUIÇÕES	3.000		
1.9.1.2.99.03	MULTAS E JUROS DE MORA SOBRE CRÉDITOS PREVIDENCIÁRIOS	3.000		
1.9.1.4.00.00	MULTAS E JUROS DE MORA DA DÍVIDA ATIVA DAS CONTRIBUIÇÕES		3.000	
1.9.1.4.99.00	MULTAS E JUROS DE MORA DA DÍVIDA ATIVA DE OUTRAS CONTRIBUIÇÕES	3.000		
1.9.1.4.99.01	MULTAS E JUROS DE MORA DA DÍVIDA ATIVA DE OUTRAS CONTRIBUIÇÕES - PRINCIPAL	3.000		
1.9.1.8.00.00	MULTAS E JUROS DE MORA DE OUTRAS RECEITAS		223.000	

DEMONSTRATIVO DA RECEITA - FUNDOS ESPECIAIS DO EXECUTIVO

R\$ 1,00

CÓDIGO	ESPECIFICAÇÃO	ALÍNEA / SUBALÍNEA	FONTE	CATEGORIA ECONÔMICA
1.9.1.8.99.00	OUTRAS MULTAS E JUROS DE MORA	223.000		
1.9.1.8.99.04	MULTAS DE CONTRIBUIÇÃO AO PROTEGE	1.000		
1.9.1.8.99.05	JUROS DE CONTRIBUIÇÃO AO PROTEGE	1.000		
1.9.1.8.99.99	OUTRAS MULTAS E JUROS DE MORA	221.000		
1.9.1.9.00.00	MULTAS DE OUTRAS ORIGENS		27.037.000	
1.9.1.9.15.00	MULTAS PREVISTAS NA LEGISLAÇÃO DE TRÂNSITO	13.197.000		
1.9.1.9.15.01	MULTAS PREVISTAS NA LEGISLAÇÃO DE TRÂNSITO	13.197.000		
1.9.1.9.27.00	MULTAS E JUROS PREVISTOS EM CONTRATOS	3.000		
1.9.1.9.27.01	MULTAS PREVISTAS EM CONTRATOS	2.000		
1.9.1.9.27.02	JUROS PREVISTOS EM CONTRATOS	1.000		
1.9.1.9.32.00	MULTA DECORRENTE DE SENTENÇA PENAL CONDENATÓRIA	1.000		
1.9.1.9.32.01	MULTA DECORRENTE DE SENTENÇA PENAL CONDENATÓRIA	1.000		
1.9.1.9.50.00	MULTAS POR AUTO DE INFRAÇÃO	6.683.000		
1.9.1.9.50.01	MULTA ICMS AUTO DE INFRAÇÃO	6.253.000		
1.9.1.9.50.15	MULTAS POR INFRAÇÃO ÀS NORMAS AGROPECUÁRIAS	430.000		
1.9.1.9.99.00	OUTRAS MULTAS	7.153.000		
1.9.1.9.99.01	MULTAS PREVISTAS NA LEGISLAÇÃO DE TRÂNSITO	1.000		
1.9.1.9.99.04	MULTAS PROVENIENTES DA EXECUÇÃO TOTAL OU PARCIAL DOS CONTRATOS FIRMADOS	3.013.000		
1.9.1.9.99.07	MULTAS E JUROS DA CONTRIBUIÇÃO 5% AO PROTEGE	1.000		
1.9.1.9.99.08	MULTAS APLICADAS PELO PROCON (LEI N. 12.207/93)	3.521.000		
1.9.1.9.99.09	MULTAS APLICADAS PELO CBM (LEI Nº 15.802/2006)	106.000		
1.9.1.9.99.10	MULTAS PROVENIENTES DOS EMPRÉSTIMOS COM RECURSOS DO FUNMINERAL	35.000		
1.9.1.9.99.99	DEMAIS MULTAS	476.000		
1.9.2.0.00.00	INDENIZAÇÕES E RESTITUIÇÕES		25.359.000	
1.9.2.1.00.00	INDENIZAÇÕES		22.003.000	
1.9.2.1.99.00	OUTRAS INDENIZAÇÕES	22.003.000		
1.9.2.1.99.02	COMPENSAÇÃO FINANCEIRA PREVIDENCIÁRIA	22.000.000		
1.9.2.1.99.99	DEMAIS INDENIZAÇÕES	3.000		
1.9.2.2.00.00	RESTITUIÇÕES		3.356.000	
1.9.2.2.99.00	OUTRAS RESTITUIÇÕES	3.356.000		
1.9.2.2.99.02	RESTITUIÇÃO DE PAGAMENTOS INDEVIDOS	3.206.000		
1.9.2.2.99.09	RESTITUIÇÃO POR RESSARCIMENTO DE CUSTOS COM CAPACITAÇÃO FUNCIONAL	10.000		
1.9.2.2.99.99	DEMAIS RESTITUIÇÕES	140.000		
1.9.3.0.00.00	RECEITA DA DÍVIDA ATIVA		6.000	
1.9.3.1.00.00	RECEITA DA DÍVIDA ATIVA TRIBUTÁRIA		3.000	
1.9.3.1.99.00	RECEITA DA DÍVIDA ATIVA DE OUTROS TRIBUTOS	3.000		
1.9.3.1.99.01	RECEITA DA DÍVIDA ATIVA DE OUTROS TRIBUTOS - PRINCIPAL	3.000		
1.9.3.2.00.00	RECEITA DA DÍVIDA ATIVA NÃO TRIBUTÁRIA		3.000	
1.9.3.2.16.00	RECEITA DA DÍVIDA DE OUTRAS CONTRIBUIÇÕES	3.000		
1.9.3.2.16.01	RECEITA DA DÍVIDA DE OUTRAS CONTRIBUIÇÕES - PRINCIPAL	3.000		
1.9.9.0.00.00	RECEITAS DIVERSAS		389.180.000	
1.9.9.0.02.00	RECEITA DE ÔNUS DE SUCUMBÊNCIA DE AÇÕES JUDICIAIS	101.000		
1.9.9.0.02.01	RECEITA DE HONORÁRIOS DE ADVOGADOS	101.000		

DEMONSTRATIVO DA RECEITA - FUNDOS ESPECIAIS DO EXECUTIVO

R\$ 1,00

CÓDIGO	ESPECIFICAÇÃO	ALÍNEA / SUBALÍNEA	FONTE	CATEGORIA ECONÔMICA
1.9.9.0.99.00	OUTRAS RECEITAS	389.079.000		
1.9.9.0.99.05	CONTRIBUIÇÕES AO PROTEGE	133.440.000		
1.9.9.0.99.08	REFORMULAÇÃO DO FOMENTAR (LEI Nº 15.763/06)	1.000		
1.9.9.0.99.09	CRÉDITO ESPECIAL DE INVESTIMENTO - PROTEGE GOIÁS (LEI Nº 15.454/05)	216.000		
1.9.9.0.99.10	RECEITA DE CONSIGNAÇÃO/FALTA	13.241.000		
1.9.9.0.99.99	DEMAIS RECEITAS	242.181.000		
2.0.0.0.00.00	RECEITAS DE CAPITAL			82.762.000
2.1.0.0.00.00	OPERAÇÕES DE CRÉDITO		9.000.000	
2.1.1.0.00.00	OPERAÇÕES DE CRÉDITO INTERNAS		9.000.000	
2.1.1.4.00.00	OPERAÇÕES DE CRÉDITO INTERNAS - CONTRATUAIS		9.000.000	
2.1.1.4.99.00	OUTRAS OPERAÇÕES DE CRÉDITO INTERNAS - CONTRATUAIS	9.000.000		
2.1.1.4.99.07	OUTRAS OPERAÇÕES DE CRÉDITO INTERNAS PARA PROGRAMAS DE CIÊNCIA E TECNOLOGIA	9.000.000		
2.2.0.0.00.00	ALIENAÇÃO DE BENS		3.011.000	
2.2.1.0.00.00	ALIENAÇÃO DE BENS MÓVEIS		2.912.000	
2.2.1.9.00.00	ALIENAÇÃO DE OUTROS BENS MÓVEIS		2.912.000	
2.2.1.9.01.00	ALIENAÇÃO DE OUTROS BENS MÓVEIS	2.912.000		
2.2.2.0.00.00	ALIENAÇÃO DE BENS IMÓVEIS		99.000	
2.2.2.4.00.00	ALIENAÇÃO DE IMÓVEIS RURAIS		49.000	
2.2.2.4.01.00	ALIENAÇÃO DE IMÓVEIS RURAIS	49.000		
2.2.2.5.00.00	ALIENAÇÃO DE IMÓVEIS URBANOS		50.000	
2.2.2.5.01.00	ALIENAÇÃO DE IMÓVEIS URBANOS	50.000		
2.3.0.0.00.00	AMORTIZAÇÃO DE EMPRÉSTIMOS		2.323.000	
2.3.0.0.99.00	AMORTIZAÇÃO DE EMPRÉSTIMOS DIVERSOS	2.323.000		
2.3.0.0.99.01	AMORTIZAÇÃO DE EMPRÉSTIMOS - PRODUIZIR	1.615.000		
2.3.0.0.99.03	AMORTIZAÇÃO DE EMPRÉSTIMOS - FOMENTAR	611.000		
2.3.0.0.99.99	OUTRAS AMORTIZAÇÕES DE EMPRÉSTIMOS	97.000		
2.4.0.0.00.00	TRANSFERÊNCIAS DE CAPITAL		68.424.000	
2.4.2.0.00.00	TRANSFERÊNCIAS INTERGOVERNAMENTAIS		12.928.000	
2.4.2.1.00.00	TRANSFERÊNCIAS DA UNIÃO		12.928.000	
2.4.2.1.01.00	TRANSFERÊNCIAS DE RECURSOS DO SISTEMA ÚNICO DE SAÚDE - SUS	12.272.000		
2.4.2.1.01.01	BLOCO INVESTIMENTOS NA REDE DE SERVIÇOS DE SAÚDE	12.272.000		
2.4.2.1.99.00	OUTRAS TRANSFERÊNCIAS DA UNIÃO	656.000		
2.4.2.1.99.01	TRANSFERÊNCIA DO FUNDO NACIONAL DE SAÚDE	656.000		
2.4.7.0.00.00	TRANSFERÊNCIAS DE CONVÊNIO		55.496.000	
2.4.7.1.00.00	TRANSFERÊNCIA DE CONVÊNIO DA UNIÃO E DE SUAS ENTIDADES		55.093.000	
2.4.7.1.01.00	TRANSFERÊNCIAS DE CONVÊNIO DA UNIÃO PARA O SISTEMA ÚNICO DE SAÚDE - SUS	23.261.000		
2.4.7.1.02.00	TRANSFERÊNCIAS DE CONVÊNIO DA UNIÃO DESTINADAS A PROGRAMAS DE EDUCAÇÃO	4.000		
2.4.7.1.99.00	OUTRAS TRANSFERÊNCIAS DE CONVÊNIO DA UNIÃO	31.828.000		
2.4.7.2.00.00	TRANSFERÊNCIAS DE CONVÊNIO DOS ESTADOS E DO DISTRITO FEDERAL E DE SUAS ENTIDADES		11.000	
2.4.7.2.01.00	TRANSFERÊNCIAS DE CONVÊNIO DOS ESTADOS PARA O	10.000		

DEMONSTRATIVO DA RECEITA - FUNDOS ESPECIAIS DO EXECUTIVO

R\$ 1,00

CÓDIGO	ESPECIFICAÇÃO	ALÍNEA / SUBALÍNEA	FONTE	CATEGORIA ECONÔMICA
2.4.7.2.02.00	SISTEMA ÚNICO DE SAÚDE - SUS			
2.4.7.3.00.00	TRANSFERÊNCIAS DE CONVÊNIO DOS ESTADOS DESTINADOS A PROGRAMAS DE EDUCAÇÃO	1.000		
2.4.7.3.01.00	TRANSFERÊNCIAS DE CONVÊNIO DOS MUNICÍPIOS E DE SUAS ENTIDADES		294.000	
2.4.7.3.99.00	TRANSFERÊNCIAS DE CONVÊNIO DOS MUNICÍPIOS DESTINADOS A PROGRAMA DE SAÚDE	10.000		
2.4.7.6.00.00	OUTRAS TRANSFERÊNCIAS DE CONVÊNIO DOS MUNICÍPIOS	284.000		
2.4.7.6.99.00	TRANSFERÊNCIAS DE CONVÊNIO COM ENTIDADES INTERNACIONAIS		1.000	
2.4.7.9.00.00	OUTRAS TRANSFERÊNCIAS DE CONVÊNIO COM ENTIDADES INTERNACIONAIS	1.000		
2.4.7.9.99.00	TRANSFERÊNCIAS DE CONVÊNIO COM OUTRAS ENTIDADES		97.000	
2.5.0.0.00.00	OUTRAS RECEITAS DE CAPITAL		4.000	
2.5.9.0.00.00	OUTRAS RECEITAS		4.000	
2.5.9.0.90.00	DEMAIS RECEITAS	4.000		
2.5.9.0.90.99	DEMAIS RECEITAS	4.000		
7.0.0.0.00.00	RECEITAS CORRENTES INTRA-ORÇAMENTÁRIAS			587.689.000
7.2.0.0.00.00	RECEITA DE CONTRIBUIÇÕES		587.689.000	
7.2.1.0.00.00	CONTRIBUIÇÕES SOCIAIS		587.689.000	
7.2.1.0.29.00	CONTRIBUIÇÕES PARA REGIME PRÓPRIO DE PREVIDÊNCIA DO SERVIDOR PÚBLICO	587.689.000		
7.2.1.0.29.01	CONTRIBUIÇÃO PATRONAL DE SERVIDOR ATIVO CIVIL PARA O REGIME PRÓPRIO	415.687.000		
7.2.1.0.29.02	CONTRIBUIÇÃO PATRONAL DE SERVIDOR ATIVO MILITAR	170.002.000		
7.2.1.0.29.99	OUTRAS CONTRIBUIÇÕES PREVIDENCIÁRIAS	2.000.000		
8.0.0.0.00.00	RECEITA DE CAPITAL INTRA-ORÇAMENTÁRIA			7.000.000
8.5.0.0.00.00	OUTRAS RECEITAS DE CAPITAL		7.000.000	
8.5.9.0.90.00	DEMAIS RECEITAS	7.000.000		
8.5.9.0.90.99	DEMAIS RECEITAS	7.000.000		
91.0.0.0.00.00	DEDUÇÕES DA RECEITA CORRENTE			-121.461.000
91.1.0.0.00.00	DEDUÇÃO DA RECEITA TRIBUTÁRIA		-121.461.000	
91.1.1.0.00.00	DEDUÇÃO DA RECEITA TRIBUTÁRIA		-71.617.000	
91.1.1.3.00.00	DEDUÇÃO DO IMPOSTO S/ A PRODUÇÃO E A CIRCULAÇÃO		-71.617.000	
91.1.1.3.02.00	DEDUÇÃO DA RECEITA DE ICMS PARA FORMAÇÃO DO FUNDEB	-71.617.000		
91.1.1.3.02.02	DEDUÇÃO DE ADICIONAL ICMS - FUNDO ESTADUAL DE COMBATE À POBREZA	-71.617.000		
91.1.2.0.00.00	DEDUÇÃO DE TAXAS		-49.844.000	
91.1.2.2.00.00	DEDUÇÃO DE TAXAS PELA PRESTAÇÃO DE SERVIÇOS		-49.844.000	
91.1.2.2.99.00	DEDUÇÃO DE OUTRAS TAXAS PELA PRESTAÇÃO DE SERVIÇOS	-49.844.000		
91.1.2.2.99.10	DEDUÇÃO DE TAXAS DE ANTECIPAÇÃO - PRODUIR	-26.409.000		
91.1.2.2.99.11	DEDUÇÃO DE TAXA DE ANTECIPAÇÃO - CENTROPRODUIR	-2.018.000		
91.1.2.2.99.13	DEDUÇÃO DE TAXA DE ANTECIPAÇÃO - LOGPRODUIR	-630.000		
91.1.2.2.99.14	DEDUÇÃO DE TAXA DE ANTECIPAÇÃO - MICROPRODUIR	-5.000		
91.1.2.2.99.16	DEDUÇÃO DA RECEITA DA BOLSA GARANTIA FOMENTAR	-20.782.000		

DEMONSTRATIVO DA RECEITA - FUNDOS ESPECIAIS DO EXECUTIVO**R\$ 1,00**

CÓDIGO	ESPECIFICAÇÃO	ALÍNEA / SUBALÍNEA	FONTE	CATEGORIA ECONÔMICA
	TOTAL DA RECEITA			2.910.461.000

DEMONSTRATIVO GERAL POR GRUPO DE DESPESA

RECURSOS DE TODAS AS FONTES

ESPECIFICAÇÃO	PESSOAL E ENCARGOS SOCIAIS	JUROS E ENCARGOS DA DÍVIDA	OUTRAS DESPESAS CORRENTES	INVESTIMENTOS	INVERSÕES FINANCEIRAS	AMORTIZAÇÃO DA DÍVIDA	RESERVA DE CONTINGÊNCIA	TOTAL
FUNDO ESTADUAL DO CENTRO CULTURAL OSCAR NIEMEYER - FECCON			3.048.000	2.750.000	1.000			5.799.000
FUNDO DE MANUTENÇÃO E REAPARELHAMENTO DA DEFENSORIA PÚBLICA DO ESTADO DE GOIÁS - FUNDEPEG			122.000	84.000	2.000			208.000
FUNDO DE MANUTENÇÃO E REAPARELHAMENTO DA PROCURADORIA GERAL DO ESTADO - FUNPROGE			87.000	10.000				97.000
FUNDO ESPECIAL DE DESENVOLVIMENTO RURAL - FUNDER			3.040.000	2.827.000	1.000			5.868.000
FUNDO DE ASSISTÊNCIA SOCIAL - FEAS			894.000	10.155.000				11.049.000
FUNDO ESTADUAL DOS DIREITOS DA CRIANÇA E DO ADOLESCENTE - FECAD			109.000	4.000				113.000
FUNDO ESPECIAL DE ENFRENTAMENTO AS DROGAS - FEDRO			3.017.000	348.000	2.000			3.367.000
FUNDO ESPECIAL DE APOIO À CRIANÇA E AO JOVEM - FCJ			11.376.000	29.776.000	1.000			41.153.000
FUNDO DE PROTEÇÃO SOCIAL DO ESTADO DE GOIÁS - PROTEGEGOIAS			482.514.000					482.514.000
FUNDO DE MODERNIZAÇÃO DA ADMINISTRAÇÃO FAZENDÁRIA - FUNDAF-GO			4.603.000	1.799.000	1.000			6.403.000
FUNDO DE APORTE À CELG DISTRIBUIÇÃO S.A - FUNAC			5.010.000					5.010.000
FUNDO DE PARTICIPAÇÃO E FOMENTO A INDUSTRIALIZAÇÃO DO ESTADO DE GOIÁS - FOMENTAR	4.000.000		3.270.000	8.101.000	20.000			15.391.000
FUNDO DE DESENVOLVIMENTO DE ATIVIDADES INDUSTRIAIS - FUNPRODUZIR	15.000.000		37.141.000	39.840.000	11.883.000			103.864.000
FUNDO DE FOMENTO A MINERAÇÃO	800.000		5.944.000	1.463.000	19.001.000			27.208.000
FUNDO ESTADUAL DO MEIO AMBIENTE - FEMA	1.000		14.036.000	7.962.000	1.000			22.000.000
FUNDO DE CAPACITAÇÃO DO SERVIDOR E DE MODERNIZAÇÃO DO ESTADO DE GOIÁS - FUNCAM	200.000		52.879.000	74.867.000	1.000			127.947.000
FUNDO DE FINANCIAMENTO DO BANCO DO POVO DO ESTADO DE GOIÁS			5.680.000	890.000	2.531.000			9.101.000
FUNDO DE FOMENTO AO DESENVOLVIMENTO ECONÔMICO E SOCIAL DE GOIÁS - FUNDES	150.000		16.558.000	80.425.000	4.000			97.137.000
FUNDO ESTADUAL DE SAÚDE - FES	595.067.000		942.627.000	308.177.000	1.000.000			1.846.871.000
FUNDO ESPECIAL DE GESTÃO DA ESCOLA ESTADUAL DE SAÚDE PÚBLICA DE GOIÁS CANDIDO SANTIAGO - FUNGESP			4.266.000	1.157.000				5.423.000

DEMONSTRATIVO GERAL POR GRUPO DE DESPESA

RECURSOS DE TODAS AS FONTES

ESPECIFICAÇÃO	PESSOAL E ENCARGOS SOCIAIS	JUROS E ENCARGOS DA DÍVIDA	OUTRAS DESPESAS CORRENTES	INVESTIMENTOS	INVERSÕES FINANCEIRAS	AMORTIZAÇÃO DA DÍVIDA	RESERVA DE CONTINGÊNCIA	TOTAL
FUNDO ESTADUAL DE SEGURANÇA PÚBLICA - FUNESP			96.070.000	51.211.000	1.000			147.282.000
FUNDO ESPECIAL DE REAPARELHAMENTO E MODERNIZAÇÃO DO CORPO DE BOMBEIROS MILITAR DO ESTADO DE GOIÁS - FUNEBOM			4.126.000	12.882.000	1.000			17.009.000
FUNDO DE REAPARELHAMENTO E APERFEIÇOAMENTO DA POLÍCIA MILITAR - FREAP/PM			23.000	19.000	1.000			43.000
FUNDO ESTADUAL DE CIÊNCIA E TECNOLOGIA	40.677.000		10.080.000	12.620.000	1.000			63.378.000
FUNDO DE ARTE E CULTURA DO ESTADO DE GOIÁS - FUNDO CULTURAL	10.000		28.632.000	6.336.000	5.000			34.983.000
FUNDO PENITENCIÁRIO ESTADUAL - FUNPES			80.000	72.000	1.000			153.000
FUNDO ESTADUAL DE PROTEÇÃO E DEFESA DO CONSUMIDOR - FEDC			2.529.000	1.238.000	50.000			3.817.000
FUNDO ESPECIAL DE IMPLANTAÇÃO DO PROGRAMA VEÍCULO LEVE SOBRE TRILHOS - FVLT	1.000		42.000	408.688.000	2.000			408.733.000
FUNDO DE DESENVOLVIMENTO METROPOLITANO DE GOIÂNIA - FUNDEMETRO			5.000	1.000	1.000			7.000
FUNDO ESTADUAL DE HABITAÇÃO DE INTERESSE SOCIAL - FEHIS			4.008.000	30.208.000				34.216.000
FUNDO FINANCEIRO DO REGIME PRÓPRIO DE PREVIDÊNCIA DO SERVIDOR - FFRPPS	1.417.126.000		1.000					1.417.127.000
FUNDO FINANCEIRO DO REGIME PRÓPRIO DE PREVIDÊNCIA MILITAR - FFRPPM	507.607.000							507.607.000
FUNDO PREVIDENCIÁRIO - FP	1.334.000							1.334.000
FUNDO DE TRANSPORTES - FT			245.465.000	16.001.000	1.000			261.467.000
TOTAL	2.581.973.000		1.987.282.000	1.109.911.000	34.513.000			5.713.679.000

FUNDOS ESPECIAIS**(R\$ 1,00)****DEMONSTRATIVO DAS DESPESAS POR FONTES DE RECURSOS, CONFORME OS PROJETOS, ATIVIDADES E OPERAÇÕES ESPECIAIS E AS CATEGORIAS ECONÔMICAS****1100 - SECRETARIA DA CASA CIVIL**

CÓDIGO	ESPECIFICAÇÃO	TOTAL	PROJETOS	ATIVIDADES	OPERAÇÕES ESPECIAIS	CATEGORIA ECONÔMICA	
						CORRENTE	CAPITAL
00	RECEITAS ORDINARIAS	30.000	4.000	26.000		20.000	10.000
20	RECURSOS DIRETAMENTE ARRECADADOS	1.133.000	360.000	773.000		810.000	323.000
25	RECURSOS DECORRENTES DE TRANSFERÊNCIAS DE FUNDOS ESPECIAIS - PAI	1.000.000	600.000	400.000		500.000	500.000
26	RECURSOS DECORRENTES DE TRANSFERENCIAS DE AUTARQUIAS E FUNDAÇÕES - PAI	3.600.000	3.050.000	550.000		1.700.000	1.900.000
90	CONVENIOS, AJUSTES E ACORDOS COM ORGAOS FEDERAIS	12.000	6.000	6.000		6.000	6.000
91	CONVENIOS, AJUSTES E ACORDOS COM ORGAOS MUNICIPAIS	12.000	6.000	6.000		6.000	6.000
92	OUTROS CONVENIOS, AJUSTES E ACORDOS	12.000	6.000	6.000		6.000	6.000
	TOTAL	5.799.000	4.032.000	1.767.000		3.048.000	2.751.000

DEMONSTRATIVO DA RECEITA

R\$ 1,00

1150 - FUNDO ESTADUAL DO CENTRO CULTURAL OSCAR NIEMEYER - FECCON

CÓDIGO	ESPECIFICAÇÃO	ALÍNEA / SUBALÍNEA	FONTE	CATEGORIA ECONÔMICA
1.0.0.0.00.00	RECEITAS CORRENTES			5.751.000
1.3.0.0.00.00	RECEITA PATRIMONIAL		1.133.000	
1.3.1.0.00.00	RECEITAS IMOBILIÁRIAS		1.133.000	
1.3.1.1.00.00	ALUGUÉIS		1.133.000	
1.3.1.1.01.00	ALUGUÉIS	1.133.000		
1.7.0.0.00.00	TRANSFERÊNCIAS CORRENTES		18.000	
1.7.6.0.00.00	TRANSFERÊNCIAS DE CONVÊNIOS		18.000	
1.7.6.1.00.00	TRANSFERÊNCIAS DE CONVÊNIOS DA UNIÃO E DE SUAS ENTIDADES		6.000	
1.7.6.1.99.00	OUTRAS TRANSFERÊNCIAS DE CONVÊNIOS DA UNIÃO	6.000		
1.7.6.3.00.00	TRANSFERÊNCIAS DE CONVÊNIOS DOS MUNICÍPIOS E DE SUAS ENTIDADES		6.000	
1.7.6.3.99.00	OUTRAS TRANSFERÊNCIAS DE CONVÊNIOS DOS MUNICÍPIOS	6.000		
1.7.6.9.00.00	OUTRAS TRANSFERÊNCIAS DE CONVÊNIOS		6.000	
1.7.6.9.99.00	OUTRAS TRANSFERÊNCIAS DE CONVÊNIOS	6.000		
1.9.0.0.00.00	OUTRAS RECEITAS CORRENTES		4.600.000	
1.9.9.0.00.00	RECEITAS DIVERSAS		4.600.000	
1.9.9.0.99.00	OUTRAS RECEITAS	4.600.000		
1.9.9.0.99.99	DEMAIS RECEITAS	4.600.000		
2.0.0.0.00.00	RECEITAS DE CAPITAL			18.000
2.4.0.0.00.00	TRANSFERÊNCIAS DE CAPITAL		18.000	
2.4.7.0.00.00	TRANSFERÊNCIAS DE CONVÊNIOS		18.000	
2.4.7.1.00.00	TRANSFERÊNCIA DE CONVÊNIOS DA UNIÃO E DE SUAS ENTIDADES		6.000	
2.4.7.1.99.00	OUTRAS TRANSFERÊNCIAS DE CONVÊNIOS DA UNIÃO	6.000		
2.4.7.3.00.00	TRANSFERÊNCIAS DE CONVÊNIOS DOS MUNICÍPIOS E DE SUAS ENTIDADES		6.000	
2.4.7.3.99.00	OUTRAS TRANSFERÊNCIAS DE CONVÊNIOS DOS MUNICÍPIOS	6.000		
2.4.7.9.00.00	TRANSFERÊNCIAS DE CONVÊNIOS COM OUTRAS ENTIDADES		6.000	
2.4.7.9.99.00	OUTRAS TRANSFERÊNCIAS DE CONVÊNIOS COM OUTRAS ENTIDADES	6.000		
	TOTAL DA RECEITA			5.769.000

FUNDOS ESPECIAIS**(R\$ 1,00)****DEMONSTRATIVO DAS DESPESAS POR FONTES DE RECURSOS, CONFORME OS PROJETOS, ATIVIDADES E OPERAÇÕES ESPECIAIS E AS CATEGORIAS ECONÔMICAS****1100 - SECRETARIA DA CASA CIVIL****1150 - FUNDO ESTADUAL DO CENTRO CULTURAL OSCAR NIEMEYER - FECCON**

CÓDIGO	ESPECIFICAÇÃO	TOTAL	PROJETOS	ATIVIDADES	OPERAÇÕES ESPECIAIS	CATEGORIA ECONÔMICA	
						CORRENTE	CAPITAL
00	RECEITAS ORDINARIAS	30.000	4.000	26.000		20.000	10.000
20	RECURSOS DIRETAMENTE ARRECADADOS	1.133.000	360.000	773.000		810.000	323.000
25	RECURSOS DECORRENTES DE TRANSFERÊNCIAS DE FUNDOS ESPECIAIS - PAI	1.000.000	600.000	400.000		500.000	500.000
26	RECURSOS DECORRENTES DE TRANSFERENCIAS DE AUTARQUIAS E FUNDAÇÕES - PAI	3.600.000	3.050.000	550.000		1.700.000	1.900.000
90	CONVENIOS, AJUSTES E ACORDOS COM ORGAOS FEDERAIS	12.000	6.000	6.000		6.000	6.000
91	CONVENIOS, AJUSTES E ACORDOS COM ORGAOS MUNICIPAIS	12.000	6.000	6.000		6.000	6.000
92	OUTROS CONVENIOS, AJUSTES E ACORDOS	12.000	6.000	6.000		6.000	6.000
	TOTAL	5.799.000	4.032.000	1.767.000		3.048.000	2.751.000

FUNDOS ESPECIAIS**(R\$ 1,00)****DEMONSTRATIVO DAS DESPESAS POR FONTES DE RECURSOS, CONFORME OS PROJETOS, ATIVIDADES E OPERAÇÕES ESPECIAIS E AS CATEGORIAS ECONÔMICAS
1200 - DEFENSORIA PÚBLICA DO ESTADO DE GOIÁS**

CÓDIGO	ESPECIFICAÇÃO	TOTAL	PROJETOS	ATIVIDADES	OPERAÇÕES ESPECIAIS	CATEGORIA ECONÔMICA	
						CORRENTE	CAPITAL
20	RECURSOS DIRETAMENTE ARRECADADOS	200.000		200.000		118.000	82.000
90	CONVENIOS, AJUSTES E ACORDOS COM ORGAOS FEDERAIS	2.000		2.000		1.000	1.000
91	CONVENIOS, AJUSTES E ACORDOS COM ORGAOS MUNICIPAIS	2.000		2.000		1.000	1.000
92	OUTROS CONVENIOS, AJUSTES E ACORDOS	2.000		2.000		1.000	1.000
94	CONVÊNIOS, AJUSTES E ACORDOS COM ENTIDADES INTERNACIONAIS	2.000		2.000		1.000	1.000
	TOTAL	208.000		208.000		122.000	86.000

DEMONSTRATIVO DA RECEITA

R\$ 1,00

1250 - FUNDO DE MANUTENÇÃO E REAPARELHAMENTO DA DEFENSORIA PÚBLICA DO ESTADO DE GOIÁS - FUNDEPEG

CÓDIGO	ESPECIFICAÇÃO	ALÍNEA / SUBALÍNEA	FONTE	CATEGORIA ECONÔMICA
1.0.0.0.00.00	RECEITAS CORRENTES			204.000
1.1.0.0.00.00	RECEITA TRIBUTÁRIA		101.000	
1.1.2.0.00.00	TAXAS		101.000	
1.1.2.1.00.00	TAXAS PELO EXERCÍCIO DO PODER DE POLÍCIA		61.000	
1.1.2.1.99.00	OUTRAS TAXAS PELO EXERCÍCIO DO PODER DE POLÍCIA	61.000		
1.1.2.1.99.04	TAXA DOS ATOS DE ADMINISTRAÇÃO GERAL	61.000		
1.1.2.2.00.00	TAXAS PELA PRESTAÇÃO DE SERVIÇOS		40.000	
1.1.2.2.08.00	EMOLUMENTOS E CUSTAS JUDICIAIS	40.000		
1.1.2.2.08.01	EMOLUMENTOS E CUSTAS JUDICIAIS	40.000		
1.7.0.0.00.00	TRANSFERÊNCIAS CORRENTES		3.000	
1.7.6.0.00.00	TRANSFERÊNCIAS DE CONVÊNIOS		3.000	
1.7.6.1.00.00	TRANSFERÊNCIAS DE CONVÊNIOS DA UNIÃO E DE SUAS ENTIDADES		1.000	
1.7.6.1.99.00	OUTRAS TRANSFERÊNCIAS DE CONVÊNIOS DA UNIÃO	1.000		
1.7.6.3.00.00	TRANSFERÊNCIAS DE CONVÊNIOS DOS MUNICÍPIOS E DE SUAS ENTIDADES		1.000	
1.7.6.3.99.00	OUTRAS TRANSFERÊNCIAS DE CONVÊNIOS DOS MUNICÍPIOS	1.000		
1.7.6.6.00.00	TRANSFERÊNCIAS DE CONVÊNIOS C/ ENTIDADES INTERNACIONAIS		1.000	
1.7.6.6.99.00	OUTRAS TRANSFERÊNCIAS DE CONVÊNIOS COM ENTIDADES INTERNACIONAIS	1.000		
1.9.0.0.00.00	OUTRAS RECEITAS CORRENTES		100.000	
1.9.9.0.00.00	RECEITAS DIVERSAS		100.000	
1.9.9.0.02.00	RECEITA DE ÔNUS DE SUCUMBÊNCIA DE AÇÕES JUDICIAIS	100.000		
1.9.9.0.02.01	RECEITA DE HONORÁRIOS DE ADVOGADOS	100.000		
2.0.0.0.00.00	RECEITAS DE CAPITAL			4.000
2.4.0.0.00.00	TRANSFERÊNCIAS DE CAPITAL		4.000	
2.4.7.0.00.00	TRANSFERÊNCIAS DE CONVÊNIOS		4.000	
2.4.7.1.00.00	TRANSFERÊNCIA DE CONVÊNIOS DA UNIÃO E DE SUAS ENTIDADES		1.000	
2.4.7.1.99.00	OUTRAS TRANSFERÊNCIAS DE CONVÊNIOS DA UNIÃO	1.000		
2.4.7.3.00.00	TRANSFERÊNCIAS DE CONVÊNIOS DOS MUNICÍPIOS E DE SUAS ENTIDADES		1.000	
2.4.7.3.99.00	OUTRAS TRANSFERÊNCIAS DE CONVÊNIOS DOS MUNICÍPIOS	1.000		
2.4.7.6.00.00	TRANSFERÊNCIAS DE CONVÊNIOS COM ENTIDADES INTERNACIONAIS		1.000	
2.4.7.6.99.00	OUTRAS TRANSFERÊNCIAS DE CONVÊNIOS COM ENTIDADES INTERNACIONAIS	1.000		
2.4.7.9.00.00	TRANSFERÊNCIAS DE CONVÊNIOS COM OUTRAS ENTIDADES		1.000	
2.4.7.9.99.00	OUTRAS TRANSFERÊNCIAS DE CONVÊNIOS COM OUTRAS ENTIDADES	1.000		
TOTAL DA RECEITA				208.000

FUNDOS ESPECIAIS**(R\$ 1,00)****DEMONSTRATIVO DAS DESPESAS POR FONTES DE RECURSOS, CONFORME OS PROJETOS, ATIVIDADES E OPERAÇÕES ESPECIAIS E AS CATEGORIAS ECONÔMICAS****1200 - DEFENSORIA PÚBLICA DO ESTADO DE GOIÁS****1250 - FUNDO DE MANUTENÇÃO E REAPARELHAMENTO DA DEFENSORIA PÚBLICA DO ESTADO DE GOIÁS - FUNDEPEG**

CÓDIGO	ESPECIFICAÇÃO	TOTAL	PROJETOS	ATIVIDADES	OPERAÇÕES ESPECIAIS	CATEGORIA ECONÔMICA	
						CORRENTE	CAPITAL
20	RECURSOS DIRETAMENTE ARRECADADOS	200.000		200.000		118.000	82.000
90	CONVENIOS, AJUSTES E ACORDOS COM ORGAOS FEDERAIS	2.000		2.000		1.000	1.000
91	CONVENIOS, AJUSTES E ACORDOS COM ORGAOS MUNICIPAIS	2.000		2.000		1.000	1.000
92	OUTROS CONVENIOS, AJUSTES E ACORDOS	2.000		2.000		1.000	1.000
94	CONVÊNIOS, AJUSTES E ACORDOS COM ENTIDADES INTERNACIONAIS	2.000		2.000		1.000	1.000
	TOTAL	208.000		208.000		122.000	86.000

FUNDOS ESPECIAIS**(R\$ 1,00)****DEMONSTRATIVO DAS DESPESAS POR FONTES DE RECURSOS, CONFORME OS PROJETOS, ATIVIDADES E OPERAÇÕES ESPECIAIS E AS CATEGORIAS ECONÔMICAS
1400 - PROCURADORIA-GERAL DO ESTADO DE GOIÁS - PGE**

CÓDIGO	ESPECIFICAÇÃO	TOTAL	PROJETOS	ATIVIDADES	OPERAÇÕES ESPECIAIS	CATEGORIA ECONÔMICA	
						CORRENTE	CAPITAL
20	RECURSOS DIRETAMENTE ARRECADADOS	97.000		97.000		87.000	10.000
	TOTAL	97.000		97.000		87.000	10.000

DEMONSTRATIVO DA RECEITA

R\$ 1,00

1451 - FUNDO DE MANUTENÇÃO E REAPARELHAMENTO DA PROCURADORIA GERAL DO ESTADO - FUNPROGE

CÓDIGO	ESPECIFICAÇÃO	ALÍNEA / SUBALÍNEA	FONTE	CATEGORIA ECONÔMICA
1.0.0.0.00.00	RECEITAS CORRENTES			97.000
1.3.0.0.00.00	RECEITA PATRIMONIAL		96.000	
1.3.2.0.00.00	RECEITAS DE VALORES MOBILIÁRIOS		96.000	
1.3.2.5.00.00	REMUNERAÇÃO DE DEPÓSITOS BANCÁRIOS		96.000	
1.3.2.5.02.00	REMUNERAÇÃO DE DEPÓSITO DE RECURSOS NÃO VINCULADOS	96.000		
1.3.2.5.02.99	REMUNERAÇÃO DE OUTROS DEPÓSITOS DE RECURSOS NÃO VINCULADOS	96.000		
1.9.0.0.00.00	OUTRAS RECEITAS CORRENTES		1.000	
1.9.9.0.00.00	RECEITAS DIVERSAS		1.000	
1.9.9.0.02.00	RECEITA DE ÔNUS DE SUCUMBÊNCIA DE AÇÕES JUDICIAIS	1.000		
1.9.9.0.02.01	RECEITA DE HONORÁRIOS DE ADVOGADOS	1.000		
	TOTAL DA RECEITA			97.000

FUNDOS ESPECIAIS**(R\$ 1,00)****DEMONSTRATIVO DAS DESPESAS POR FONTES DE RECURSOS, CONFORME OS PROJETOS, ATIVIDADES E OPERAÇÕES ESPECIAIS E AS CATEGORIAS ECONÔMICAS****1400 - PROCURADORIA-GERAL DO ESTADO DE GOIÁS - PGE****1451 - FUNDO DE MANUTENÇÃO E REAPARELHAMENTO DA PROCURADORIA GERAL DO ESTADO - FUNPROGE**

CÓDIGO	ESPECIFICAÇÃO	TOTAL	PROJETOS	ATIVIDADES	OPERAÇÕES ESPECIAIS	CATEGORIA ECONÔMICA	
						CORRENTE	CAPITAL
20	RECURSOS DIRETAMENTE ARRECADADOS	97.000		97.000		87.000	10.000
	TOTAL	97.000		97.000		87.000	10.000

FUNDOS ESPECIAIS**(R\$ 1,00)****DEMONSTRATIVO DAS DESPESAS POR FONTES DE RECURSOS, CONFORME OS PROJETOS, ATIVIDADES E OPERAÇÕES ESPECIAIS E AS CATEGORIAS ECONÔMICAS
2000 - SECRETARIA DE AGRICULTURA, PECUÁRIA E IRRIGAÇÃO**

CÓDIGO	ESPECIFICAÇÃO	TOTAL	PROJETOS	ATIVIDADES	OPERAÇÕES ESPECIAIS	CATEGORIA ECONÔMICA	
						CORRENTE	CAPITAL
20	RECURSOS DIRETAMENTE ARRECADADOS	5.868.000	2.080.000	3.788.000		3.040.000	2.828.000
	TOTAL	5.868.000	2.080.000	3.788.000		3.040.000	2.828.000

DEMONSTRATIVO DA RECEITA

R\$ 1,00

2050 - FUNDO ESPECIAL DE DESENVOLVIMENTO RURAL - FUNDER

CÓDIGO	ESPECIFICAÇÃO	ALÍNEA / SUBALÍNEA	FONTE	CATEGORIA ECONÔMICA
1.0.0.0.00.00	RECEITAS CORRENTES			5.868.000
1.1.0.0.00.00	RECEITA TRIBUTÁRIA		2.721.000	
1.1.2.0.00.00	TAXAS		2.721.000	
1.1.2.2.00.00	TAXAS PELA PRESTAÇÃO DE SERVIÇOS		2.721.000	
1.1.2.2.99.00	OUTRAS TAXAS PELA PRESTAÇÃO DE SERVIÇOS	2.721.000		
1.1.2.2.99.01	TAXA DE TRÂNSITO ANIMAL GTA	2.190.000		
1.1.2.2.99.02	TAXA DE TRÂNSITO VEGETAL - PTV/ATV	116.000		
1.1.2.2.99.04	TAXA DE REGISTRO DE AGROINDÚSTRIA	37.000		
1.1.2.2.99.17	TAXA DE TRÂNSITO DE PRODUTOS E SUBPRODUTOS DE ORIGEM ANIMAL	10.000		
1.1.2.2.99.18	TAXA DE CADASTRO DE ESTABELECIMENTOS COMERCIAIS	205.000		
1.1.2.2.99.19	TAXA DE EXPEDIÇÃO DE DOCUMENTOS	41.000		
1.1.2.2.99.99	DEMAIS TAXAS PELA PRESTAÇÃO DE SERVIÇOS	122.000		
1.3.0.0.00.00	RECEITA PATRIMONIAL		131.000	
1.3.2.0.00.00	RECEITAS DE VALORES MOBILIÁRIOS		78.000	
1.3.2.5.00.00	REMUNERAÇÃO DE DEPÓSITOS BANCÁRIOS		78.000	
1.3.2.5.02.00	REMUNERAÇÃO DE DEPÓSITO DE RECURSOS NÃO VINCULADOS	78.000		
1.3.2.5.02.99	REMUNERAÇÃO DE OUTROS DEPÓSITOS DE RECURSOS NÃO VINCULADOS	78.000		
1.3.3.0.00.00	RECEITA DE CONCESSÕES E PERMISSÕES		53.000	
1.3.3.9.00.00	OUTRAS RECEITAS DE CONCESSÕES E PERMISSÕES		53.000	
1.3.3.9.99.00	OUTRAS RECEITAS DE CONCESSÕES E PERMISSÕES	53.000		
1.3.3.9.99.06	CONCESSÕES E PERMISSÕES DO FUNDER	53.000		
1.6.0.0.00.00	RECEITA DE SERVIÇOS		2.060.000	
1.6.0.0.17.00	SERVIÇOS AGROPECUÁRIOS	60.000		
1.6.0.0.17.06	SERVIÇOS DE ANÁLISE LABORATORIAL	59.000		
1.6.0.0.17.99	OUTROS SERVIÇOS AGROPECUÁRIOS	1.000		
1.6.0.0.20.00	SERVIÇOS DE CONSULTORIA, ASSISTÊNCIA TÉCNICA E ANÁLISE DE PROJETOS	2.000.000		
1.6.0.0.20.99	DEMAIS SERVIÇOS DE CONSULTORIA, ASSISTÊNCIA TÉCNICA E ANÁLISE DE PROJETOS	2.000.000		
1.9.0.0.00.00	OUTRAS RECEITAS CORRENTES		956.000	
1.9.1.0.00.00	MULTAS E JUROS DE MORA		902.000	
1.9.1.9.00.00	MULTAS DE OUTRAS ORIGENS		902.000	
1.9.1.9.50.00	MULTAS POR AUTO DE INFRAÇÃO	430.000		
1.9.1.9.50.15	MULTAS POR INFRAÇÃO ÀS NORMAS AGROPECUÁRIAS	430.000		
1.9.1.9.99.00	OUTRAS MULTAS	472.000		
1.9.1.9.99.99	DEMAIS MULTAS	472.000		
1.9.2.0.00.00	INDENIZAÇÕES E RESTITUIÇÕES		12.000	
1.9.2.2.00.00	RESTITUIÇÕES		12.000	
1.9.2.2.99.00	OUTRAS RESTITUIÇÕES	12.000		
1.9.2.2.99.99	DEMAIS RESTITUIÇÕES	12.000		
1.9.9.0.00.00	RECEITAS DIVERSAS		42.000	
1.9.9.0.99.00	OUTRAS RECEITAS	42.000		

DEMONSTRATIVO DA RECEITA

R\$ 1,00

2050 - FUNDO ESPECIAL DE DESENVOLVIMENTO RURAL - FUNDER

CÓDIGO	ESPECIFICAÇÃO	ALÍNEA / SUBALÍNEA	FONTE	CATEGORIA ECONÔMICA
1.9.9.0.99.99	DEMAIS RECEITAS	42.000		
	TOTAL DA RECEITA			5.868.000

FUNDOS ESPECIAIS**(R\$ 1,00)****DEMONSTRATIVO DAS DESPESAS POR FONTES DE RECURSOS, CONFORME OS PROJETOS, ATIVIDADES E OPERAÇÕES ESPECIAIS E AS CATEGORIAS ECONÔMICAS****2000 - SECRETARIA DE AGRICULTURA, PECUÁRIA E IRRIGAÇÃO****2050 - FUNDO ESPECIAL DE DESENVOLVIMENTO RURAL - FUNDER**

CÓDIGO	ESPECIFICAÇÃO	TOTAL	PROJETOS	ATIVIDADES	OPERAÇÕES ESPECIAIS	CATEGORIA ECONÔMICA	
						CORRENTE	CAPITAL
20	RECURSOS DIRETAMENTE ARRECADADOS	5.868.000	2.080.000	3.788.000		3.040.000	2.828.000
	TOTAL	5.868.000	2.080.000	3.788.000		3.040.000	2.828.000

FUNDOS ESPECIAIS**(R\$ 1,00)****DEMONSTRATIVO DAS DESPESAS POR FONTES DE RECURSOS, CONFORME OS PROJETOS, ATIVIDADES E OPERAÇÕES ESPECIAIS E AS CATEGORIAS ECONÔMICAS****2100 - SECRETARIA DE CIDADANIA E TRABALHO**

CÓDIGO	ESPECIFICAÇÃO	TOTAL	PROJETOS	ATIVIDADES	OPERAÇÕES ESPECIAIS	CATEGORIA ECONÔMICA	
						CORRENTE	CAPITAL
00	RECEITAS ORDINARIAS	10.666.000	2.000	10.664.000		10.464.000	202.000
01	RECURSOS DECORRENTES DE ALIENAÇÃO DE ATIVOS DA ADMINISTRAÇÃO DIRETA - PAI	14.000.000		14.000.000			14.000.000
20	RECURSOS DIRETAMENTE ARRECADADOS	1.592.000	20.000	1.572.000		1.540.000	52.000
21	RECURSOS DECORRENTES DE ALIENAÇÃO DE ATIVOS DA ADMINISTRAÇÃO INDIRETA E FUNDOS ESPECIAIS - PAI	4.900.000		4.900.000			4.900.000
25	RECURSOS DECORRENTES DE TRANSFERÊNCIAS DE FUNDOS ESPECIAIS - PAI	22.000.000	180.000	21.820.000		1.490.000	20.510.000
26	RECURSOS DECORRENTES DE TRANSFERENCIAS DE AUTARQUIAS E FUNDAÇÕES - PAI	2.000.000	180.000	1.820.000		1.490.000	510.000
40	TRANSFERÊNCIAS FINANCEIRAS DE ASSISTÊNCIA SOCIAL AOS MUNICÍPIOS	10.000		10.000		10.000	
90	CONVENIOS, AJUSTES E ACORDOS COM ORGAOS FEDERAIS	469.000	2.000	467.000		377.000	92.000
91	CONVENIOS, AJUSTES E ACORDOS COM ORGAOS MUNICIPAIS	4.000		4.000		2.000	2.000
92	OUTROS CONVENIOS, AJUSTES E ACORDOS	41.000	2.000	39.000		23.000	18.000
	TOTAL	55.682.000	386.000	55.296.000		15.396.000	40.286.000

DEMONSTRATIVO DA RECEITA

R\$ 1,00

2151 - FUNDO DE ASSISTÊNCIA SOCIAL - FEAS

CÓDIGO	ESPECIFICAÇÃO	ALÍNEA / SUBALÍNEA	FONTE	CATEGORIA ECONÔMICA
1.0.0.0.00.00	RECEITAS CORRENTES			5.409.000
1.2.0.0.00.00	RECEITA DE CONTRIBUIÇÕES		126.000	
1.2.1.0.00.00	CONTRIBUIÇÕES SOCIAIS		126.000	
1.2.1.0.99.00	OUTRAS CONTRIBUIÇÕES SOCIAIS	126.000		
1.2.1.0.99.99	DEMAIS CONTRIBUIÇÕES SOCIAIS	126.000		
1.7.0.0.00.00	TRANSFERÊNCIAS CORRENTES		383.000	
1.7.6.0.00.00	TRANSFERÊNCIAS DE CONVÊNIO		383.000	
1.7.6.1.00.00	TRANSFERÊNCIAS DE CONVÊNIO DA UNIÃO E DE SUAS ENTIDADES		367.000	
1.7.6.1.99.00	OUTRAS TRANSFERÊNCIAS DE CONVÊNIO DA UNIÃO	367.000		
1.7.6.9.00.00	OUTRAS TRANSFERÊNCIAS DE CONVÊNIO		16.000	
1.7.6.9.99.00	OUTRAS TRANSFERÊNCIAS DE CONVÊNIO	16.000		
1.9.0.0.00.00	OUTRAS RECEITAS CORRENTES		4.900.000	
1.9.9.0.00.00	RECEITAS DIVERSAS		4.900.000	
1.9.9.0.99.00	OUTRAS RECEITAS	4.900.000		
1.9.9.0.99.99	DEMAIS RECEITAS	4.900.000		
2.0.0.0.00.00	RECEITAS DE CAPITAL			95.000
2.4.0.0.00.00	TRANSFERÊNCIAS DE CAPITAL		95.000	
2.4.7.0.00.00	TRANSFERÊNCIAS DE CONVÊNIO		95.000	
2.4.7.1.00.00	TRANSFERÊNCIA DE CONVÊNIO DA UNIÃO E DE SUAS ENTIDADES		84.000	
2.4.7.1.99.00	OUTRAS TRANSFERÊNCIAS DE CONVÊNIO DA UNIÃO	84.000		
2.4.7.9.00.00	TRANSFERÊNCIAS DE CONVÊNIO COM OUTRAS ENTIDADES		11.000	
2.4.7.9.99.00	OUTRAS TRANSFERÊNCIAS DE CONVÊNIO COM OUTRAS ENTIDADES	11.000		
	TOTAL DA RECEITA			5.504.000

FUNDOS ESPECIAIS**(R\$ 1,00)****DEMONSTRATIVO DAS DESPESAS POR FONTES DE RECURSOS, CONFORME OS PROJETOS, ATIVIDADES E OPERAÇÕES ESPECIAIS E AS CATEGORIAS ECONÔMICAS****2100 - SECRETARIA DE CIDADANIA E TRABALHO****2151 - FUNDO DE ASSISTÊNCIA SOCIAL - FEAS**

CÓDIGO	ESPECIFICAÇÃO	TOTAL	PROJETOS	ATIVIDADES	OPERAÇÕES ESPECIAIS	CATEGORIA ECONÔMICA	
						CORRENTE	CAPITAL
00	RECEITAS ORDINARIAS	535.000		535.000		375.000	160.000
01	RECURSOS DECORRENTES DE ALIENAÇÃO DE ATIVOS DA ADMINISTRAÇÃO DIRETA - PAI	5.000.000		5.000.000			5.000.000
20	RECURSOS DIRETAMENTE ARRECADADOS	126.000		126.000		126.000	
21	RECURSOS DECORRENTES DE ALIENAÇÃO DE ATIVOS DA ADMINISTRAÇÃO INDIRETA E FUNDOS ESPECIAIS - PAI	4.900.000		4.900.000			4.900.000
40	TRANSFERÊNCIAS FINANCEIRAS DE ASSISTÊNCIA SOCIAL AOS MUNICÍPIOS	10.000		10.000		10.000	
90	CONVENIOS, AJUSTES E ACORDOS COM ORGAOS FEDERAIS	451.000		451.000		367.000	84.000
92	OUTROS CONVENIOS, AJUSTES E ACORDOS	27.000		27.000		16.000	11.000
	TOTAL	11.049.000		11.049.000		894.000	10.155.000

DEMONSTRATIVO DA RECEITA

R\$ 1,00

2152 - FUNDO ESTADUAL DOS DIREITOS DA CRIANÇA E DO ADOLESCENTE - FECAD

CÓDIGO	ESPECIFICAÇÃO	ALÍNEA / SUBALÍNEA	FONTE	CATEGORIA ECONÔMICA
1.0.0.0.00.00	RECEITAS CORRENTES			108.000
1.2.0.0.00.00	RECEITA DE CONTRIBUIÇÕES		105.000	
1.2.1.0.00.00	CONTRIBUIÇÕES SOCIAIS		105.000	
1.2.1.0.99.00	OUTRAS CONTRIBUIÇÕES SOCIAIS	105.000		
1.2.1.0.99.99	DEMAIS CONTRIBUIÇÕES SOCIAIS	105.000		
1.7.0.0.00.00	TRANSFERÊNCIAS CORRENTES		3.000	
1.7.6.0.00.00	TRANSFERÊNCIAS DE CONVÊNIO		3.000	
1.7.6.1.00.00	TRANSFERÊNCIAS DE CONVÊNIO DA UNIÃO E DE SUAS ENTIDADES		3.000	
1.7.6.1.99.00	OUTRAS TRANSFERÊNCIAS DE CONVÊNIO DA UNIÃO	3.000		
2.0.0.0.00.00	RECEITAS DE CAPITAL			1.000
2.4.0.0.00.00	TRANSFERÊNCIAS DE CAPITAL		1.000	
2.4.7.0.00.00	TRANSFERÊNCIAS DE CONVÊNIO		1.000	
2.4.7.1.00.00	TRANSFERÊNCIA DE CONVÊNIO DA UNIÃO E DE SUAS ENTIDADES		1.000	
2.4.7.1.99.00	OUTRAS TRANSFERÊNCIAS DE CONVÊNIO DA UNIÃO	1.000		
	TOTAL DA RECEITA			109.000

FUNDOS ESPECIAIS**(R\$ 1,00)****DEMONSTRATIVO DAS DESPESAS POR FONTES DE RECURSOS, CONFORME OS PROJETOS, ATIVIDADES E OPERAÇÕES ESPECIAIS E AS CATEGORIAS ECONÔMICAS****2100 - SECRETARIA DE CIDADANIA E TRABALHO****2152 - FUNDO ESTADUAL DOS DIREITOS DA CRIANÇA E DO ADOLESCENTE - FECAD**

CÓDIGO	ESPECIFICAÇÃO	TOTAL	PROJETOS	ATIVIDADES	OPERAÇÕES ESPECIAIS	CATEGORIA ECONÔMICA	
						CORRENTE	CAPITAL
00	RECEITAS ORDINARIAS	4.000		4.000		3.000	1.000
20	RECURSOS DIRETAMENTE ARRECADADOS	105.000		105.000		103.000	2.000
90	CONVENIOS, AJUSTES E ACORDOS COM ORGAOS FEDERAIS	4.000		4.000		3.000	1.000
	TOTAL	113.000		113.000		109.000	4.000

DEMONSTRATIVO DA RECEITA

R\$ 1,00

2153 - FUNDO ESPECIAL DE ENFRENTAMENTO AS DROGAS - FEDRO

CÓDIGO	ESPECIFICAÇÃO	ALÍNEA / SUBALÍNEA	FONTE	CATEGORIA ECONÔMICA
1.0.0.0.00.00	RECEITAS CORRENTES			3.286.000
1.7.0.0.00.00	TRANSFERÊNCIAS CORRENTES		6.000	
1.7.6.0.00.00	TRANSFERÊNCIAS DE CONVÊNIO		6.000	
1.7.6.1.00.00	TRANSFERÊNCIAS DE CONVÊNIO DA UNIÃO E DE SUAS ENTIDADES		2.000	
1.7.6.1.99.00	OUTRAS TRANSFERÊNCIAS DE CONVÊNIO DA UNIÃO	2.000		
1.7.6.3.00.00	TRANSFERÊNCIAS DE CONVÊNIO DOS MUNICÍPIOS E DE SUAS ENTIDADES		2.000	
1.7.6.3.99.00	OUTRAS TRANSFERÊNCIAS DE CONVÊNIO DOS MUNICÍPIOS	2.000		
1.7.6.9.00.00	OUTRAS TRANSFERÊNCIAS DE CONVÊNIO		2.000	
1.7.6.9.99.00	OUTRAS TRANSFERÊNCIAS DE CONVÊNIO	2.000		
1.9.0.0.00.00	OUTRAS RECEITAS CORRENTES		3.280.000	
1.9.9.0.00.00	RECEITAS DIVERSAS		3.280.000	
1.9.9.0.99.00	OUTRAS RECEITAS	3.280.000		
1.9.9.0.99.99	DEMAIS RECEITAS	3.280.000		
2.0.0.0.00.00	RECEITAS DE CAPITAL			6.000
2.4.0.0.00.00	TRANSFERÊNCIAS DE CAPITAL		6.000	
2.4.7.0.00.00	TRANSFERÊNCIAS DE CONVÊNIO		6.000	
2.4.7.1.00.00	TRANSFERÊNCIA DE CONVÊNIO DA UNIÃO E DE SUAS ENTIDADES		2.000	
2.4.7.1.99.00	OUTRAS TRANSFERÊNCIAS DE CONVÊNIO DA UNIÃO	2.000		
2.4.7.3.00.00	TRANSFERÊNCIAS DE CONVÊNIO DOS MUNICÍPIOS E DE SUAS ENTIDADES		2.000	
2.4.7.3.99.00	OUTRAS TRANSFERÊNCIAS DE CONVÊNIO DOS MUNICÍPIOS	2.000		
2.4.7.9.00.00	TRANSFERÊNCIAS DE CONVÊNIO COM OUTRAS ENTIDADES		2.000	
2.4.7.9.99.00	OUTRAS TRANSFERÊNCIAS DE CONVÊNIO COM OUTRAS ENTIDADES	2.000		
TOTAL DA RECEITA				3.292.000

FUNDOS ESPECIAIS**(R\$ 1,00)****DEMONSTRATIVO DAS DESPESAS POR FONTES DE RECURSOS, CONFORME OS PROJETOS, ATIVIDADES E OPERAÇÕES ESPECIAIS E AS CATEGORIAS ECONÔMICAS****2100 - SECRETARIA DE CIDADANIA E TRABALHO****2153 - FUNDO ESPECIAL DE ENFRENTAMENTO AS DROGAS - FEDRO**

CÓDIGO	ESPECIFICAÇÃO	TOTAL	PROJETOS	ATIVIDADES	OPERAÇÕES ESPECIAIS	CATEGORIA ECONÔMICA	
						CORRENTE	CAPITAL
00	RECEITAS ORDINARIAS	75.000		75.000		60.000	15.000
20	RECURSOS DIRETAMENTE ARRECADADOS	1.280.000		1.280.000		1.271.000	9.000
25	RECURSOS DECORRENTES DE TRANSFERÊNCIAS DE FUNDOS ESPECIAIS - PAI	1.000.000		1.000.000		840.000	160.000
26	RECURSOS DECORRENTES DE TRANSFERENCIAS DE AUTARQUIAS E FUNDAÇÕES - PAI	1.000.000		1.000.000		840.000	160.000
90	CONVENIOS, AJUSTES E ACORDOS COM ORGAOS FEDERAIS	4.000		4.000		2.000	2.000
91	CONVENIOS, AJUSTES E ACORDOS COM ORGAOS MUNICIPAIS	4.000		4.000		2.000	2.000
92	OUTROS CONVENIOS, AJUSTES E ACORDOS	4.000		4.000		2.000	2.000
	TOTAL	3.367.000		3.367.000		3.017.000	350.000

DEMONSTRATIVO DA RECEITA

R\$ 1,00

2154 - FUNDO ESPECIAL DE APOIO À CRIANÇA E AO JOVEM - FCJ

CÓDIGO	ESPECIFICAÇÃO	ALÍNEA / SUBALÍNEA	FONTE	CATEGORIA ECONÔMICA
1.0.0.0.00.00	RECEITAS CORRENTES			22.091.000
1.3.0.0.00.00	RECEITA PATRIMONIAL		60.000	
1.3.2.0.00.00	RECEITAS DE VALORES MOBILIÁRIOS		60.000	
1.3.2.5.00.00	REMUNERAÇÃO DE DEPÓSITOS BANCÁRIOS		60.000	
1.3.2.5.02.00	REMUNERAÇÃO DE DEPÓSITO DE RECURSOS NÃO VINCULADOS	60.000		
1.3.2.5.02.99	REMUNERAÇÃO DE OUTROS DEPÓSITOS DE RECURSOS NÃO VINCULADOS	60.000		
1.7.0.0.00.00	TRANSFERÊNCIAS CORRENTES		31.000	
1.7.3.0.00.00	TRANSFERÊNCIAS DE INSTITUIÇÕES PRIVADAS		11.000	
1.7.3.9.00.00	OUTRAS TRANSFERÊNCIAS DE INSTITUIÇÕES PRIVADAS		11.000	
1.7.3.9.08.00	DOAÇÕES DE PESSOAS JURÍDICAS	11.000		
1.7.3.9.08.01	DOAÇÕES DE PESSOAS JURÍDICAS	11.000		
1.7.5.0.00.00	TRANSFERÊNCIAS DE PESSOAS		10.000	
1.7.5.1.00.00	TRANSFERÊNCIAS E DOAÇÕES		10.000	
1.7.5.1.01.00	OUTRAS TRANSFERÊNCIAS E DOAÇÕES	10.000		
1.7.5.1.01.01	TRANSFERÊNCIAS DE PESSOAS FÍSICAS	10.000		
1.7.6.0.00.00	TRANSFERÊNCIAS DE CONVÊNIO		10.000	
1.7.6.1.00.00	TRANSFERÊNCIAS DE CONVÊNIO DA UNIÃO E DE SUAS ENTIDADES		5.000	
1.7.6.1.99.00	OUTRAS TRANSFERÊNCIAS DE CONVÊNIO DA UNIÃO	5.000		
1.7.6.9.00.00	OUTRAS TRANSFERÊNCIAS DE CONVÊNIO		5.000	
1.7.6.9.99.00	OUTRAS TRANSFERÊNCIAS DE CONVÊNIO	5.000		
1.9.0.0.00.00	OUTRAS RECEITAS CORRENTES		22.000.000	
1.9.9.0.00.00	RECEITAS DIVERSAS		22.000.000	
1.9.9.0.99.00	OUTRAS RECEITAS	22.000.000		
1.9.9.0.99.99	DEMAIS RECEITAS	22.000.000		
2.0.0.0.00.00	RECEITAS DE CAPITAL			10.000
2.4.0.0.00.00	TRANSFERÊNCIAS DE CAPITAL		10.000	
2.4.7.0.00.00	TRANSFERÊNCIAS DE CONVÊNIO		10.000	
2.4.7.1.00.00	TRANSFERÊNCIA DE CONVÊNIO DA UNIÃO E DE SUAS ENTIDADES		5.000	
2.4.7.1.99.00	OUTRAS TRANSFERÊNCIAS DE CONVÊNIO DA UNIÃO	5.000		
2.4.7.9.00.00	TRANSFERÊNCIAS DE CONVÊNIO COM OUTRAS ENTIDADES		5.000	
2.4.7.9.99.00	OUTRAS TRANSFERÊNCIAS DE CONVÊNIO COM OUTRAS ENTIDADES	5.000		
TOTAL DA RECEITA				22.101.000

FUNDOS ESPECIAIS**(R\$ 1,00)****DEMONSTRATIVO DAS DESPESAS POR FONTES DE RECURSOS, CONFORME OS PROJETOS, ATIVIDADES E OPERAÇÕES ESPECIAIS E AS CATEGORIAS ECONÔMICAS****2100 - SECRETARIA DE CIDADANIA E TRABALHO****2154 - FUNDO ESPECIAL DE APOIO À CRIANÇA E AO JOVEM - FCJ**

CÓDIGO	ESPECIFICAÇÃO	TOTAL	PROJETOS	ATIVIDADES	OPERAÇÕES ESPECIAIS	CATEGORIA ECONÔMICA	
						CORRENTE	CAPITAL
00	RECEITAS ORDINARIAS	10.052.000	2.000	10.050.000		10.026.000	26.000
01	RECURSOS DECORRENTES DE ALIENAÇÃO DE ATIVOS DA ADMINISTRAÇÃO DIRETA - PAI	9.000.000		9.000.000			9.000.000
20	RECURSOS DIRETAMENTE ARRECADADOS	81.000	20.000	61.000		40.000	41.000
25	RECURSOS DECORRENTES DE TRANSFERÊNCIAS DE FUNDOS ESPECIAIS - PAI	21.000.000	180.000	20.820.000		650.000	20.350.000
26	RECURSOS DECORRENTES DE TRANSFERENCIAS DE AUTARQUIAS E FUNDAÇÕES - PAI	1.000.000	180.000	820.000		650.000	350.000
90	CONVENIOS, AJUSTES E ACORDOS COM ORGAOS FEDERAIS	10.000	2.000	8.000		5.000	5.000
92	OUTROS CONVENIOS, AJUSTES E ACORDOS	10.000	2.000	8.000		5.000	5.000
	TOTAL	41.153.000	386.000	40.767.000		11.376.000	29.777.000

FUNDOS ESPECIAIS**(R\$ 1,00)****DEMONSTRATIVO DAS DESPESAS POR FONTES DE RECURSOS, CONFORME OS PROJETOS, ATIVIDADES E OPERAÇÕES ESPECIAIS E AS CATEGORIAS ECONÔMICAS****2300 - SECRETARIA DA FAZENDA**

CÓDIGO	ESPECIFICAÇÃO	TOTAL	PROJETOS	ATIVIDADES	OPERAÇÕES ESPECIAIS	CATEGORIA ECONÔMICA	
						CORRENTE	CAPITAL
00	RECEITAS ORDINARIAS	5.027.000	3.000	23.000	5.001.000	5.027.000	
20	RECURSOS DIRETAMENTE ARRECADADOS	488.900.000	5.478.000	483.411.000	11.000	487.100.000	1.800.000
	TOTAL	493.927.000	5.481.000	483.434.000	5.012.000	492.127.000	1.800.000

2350 - FUNDO DE PROTEÇÃO SOCIAL DO ESTADO DE GOIÁS - PROTEGEGOIAS

CÓDIGO	ESPECIFICAÇÃO	ALÍNEA / SUBALÍNEA	FONTE	CATEGORIA ECONÔMICA
1.0.0.0.00.00	RECEITAS CORRENTES			574.886.000
1.1.0.0.00.00	RECEITA TRIBUTÁRIA		441.218.000	
1.1.1.0.00.00	IMPOSTOS		358.085.000	
1.1.1.3.00.00	IMPOSTOS S/ A PRODUÇÃO E A CIRCULAÇÃO		358.085.000	
1.1.1.3.02.00	IMPOSTO S/ OPERAÇÕES RELATIVAS A CIRCULAÇÃO DE MERCADORIAS E S/ PRESTAÇÕES DE SERVIÇOS DE TRANSPORTE INTERESTADUAL E INTERMUNICIPAL E DE COMUNICAÇÃO	358.085.000		
1.1.1.3.02.02	ADICIONAL ICMS - FUNDO ESTADUAL DE COMBATE À POBREZA	358.085.000		
1.1.2.0.00.00	TAXAS		83.133.000	
1.1.2.2.00.00	TAXAS PELA PRESTAÇÃO DE SERVIÇOS		83.133.000	
1.1.2.2.99.00	OUTRAS TAXAS PELA PRESTAÇÃO DE SERVIÇOS	83.133.000		
1.1.2.2.99.11	TAXA DE ANTECIPAÇÃO - CENTROPRODUIZIR	5.000		
1.1.2.2.99.13	TAXA DE ANTECIPAÇÃO - LOGPRODUIZIR	1.000		
1.1.2.2.99.16	BOLSA GARANTIA FOMENTAR	83.127.000		
1.3.0.0.00.00	RECEITA PATRIMONIAL		2.000	
1.3.2.0.00.00	RECEITAS DE VALORES MOBILIÁRIOS		2.000	
1.3.2.5.00.00	REMUNERAÇÃO DE DEPÓSITOS BANCÁRIOS		2.000	
1.3.2.5.02.00	REMUNERAÇÃO DE DEPÓSITO DE RECURSOS NÃO VINCULADOS	2.000		
1.3.2.5.02.99	REMUNERAÇÃO DE OUTROS DEPÓSITOS DE RECURSOS NÃO VINCULADOS	2.000		
1.7.0.0.00.00	TRANSFERÊNCIAS CORRENTES		1.000	
1.7.3.0.00.00	TRANSFERÊNCIAS DE INSTITUIÇÕES PRIVADAS		1.000	
1.7.3.9.00.00	OUTRAS TRANSFERÊNCIAS DE INSTITUIÇÕES PRIVADAS		1.000	
1.7.3.9.01.00	OUTRAS TRANSFERÊNCIAS DE PESSOAS JURÍDICAS	1.000		
1.7.3.9.01.01	OUTRAS TRANSFERÊNCIAS E DOAÇÕES	1.000		
1.9.0.0.00.00	OUTRAS RECEITAS CORRENTES		133.665.000	
1.9.1.0.00.00	MULTAS E JUROS DE MORA		7.000	
1.9.1.1.00.00	MULTAS E JUROS DE MORA DOS TRIBUTOS		4.000	
1.9.1.1.42.00	MULTAS E JUROS DE MORA DO IMPOSTO SOBRE A CIRCULAÇÃO DE MERCADORIAS E SERVIÇOS - ICMS	2.000		
1.9.1.1.42.18	MULTAS DO ADICIONAL ICMS 2% - LEI 15.505/05	1.000		
1.9.1.1.42.19	JUROS DO ADICIONAL ICMS 2% - LEI 15.505/05	1.000		
1.9.1.1.99.00	MULTAS E JUROS DE MORA DE OUTROS TRIBUTOS	2.000		
1.9.1.1.99.01	MULTAS E JUROS DE MORA DE OUTROS TRIBUTOS	2.000		
1.9.1.8.00.00	MULTAS E JUROS DE MORA DE OUTRAS RECEITAS		2.000	
1.9.1.8.99.00	OUTRAS MULTAS E JUROS DE MORA	2.000		
1.9.1.8.99.04	MULTAS DE CONTRIBUIÇÃO AO PROTEGE	1.000		
1.9.1.8.99.05	JUROS DE CONTRIBUIÇÃO AO PROTEGE	1.000		
1.9.1.9.00.00	MULTAS DE OUTRAS ORIGENS		1.000	
1.9.1.9.99.00	OUTRAS MULTAS	1.000		
1.9.1.9.99.07	MULTAS E JUROS DA CONTRIBUIÇÃO 5% AO PROTEGE	1.000		
1.9.2.0.00.00	INDENIZAÇÕES E RESTITUIÇÕES		1.000	
1.9.2.2.00.00	RESTITUIÇÕES		1.000	

DEMONSTRATIVO DA RECEITA

R\$ 1,00

2350 - FUNDO DE PROTEÇÃO SOCIAL DO ESTADO DE GOIÁS - PROTEGEGOIAS

CÓDIGO	ESPECIFICAÇÃO	ALÍNEA / SUBALÍNEA	FONTE	CATEGORIA ECONÔMICA
1.9.2.2.99.00	OUTRAS RESTITUIÇÕES	1.000		
1.9.2.2.99.02	RESTITUIÇÃO DE PAGAMENTOS INDEVIDOS	1.000		
1.9.9.0.00.00	RECEITAS DIVERSAS		133.657.000	
1.9.9.0.99.00	OUTRAS RECEITAS	133.657.000		
1.9.9.0.99.05	CONTRIBUIÇÕES AO PROTEGE	133.440.000		
1.9.9.0.99.08	REFORMULAÇÃO DO FOMENTAR (LEI Nº 15.763/06)	1.000		
1.9.9.0.99.09	CRÉDITO ESPECIAL DE INVESTIMENTO - PROTEGE GOIÁS (LEI Nº 15.454/05)	216.000		
91.0.0.0.00.00	DEDUÇÕES DA RECEITA			-92.399.000
91.1.0.0.00.00	DEDUÇÕES DA RECEITA CORRENTE		-92.399.000	
91.1.1.0.00.00	DEDUÇÃO DA RECEITA TRIBUTÁRIA		-71.617.000	
91.1.1.3.00.00	DEDUÇÃO DO IMPOSTO S/ A PRODUÇÃO E A CIRCULAÇÃO		-71.617.000	
91.1.1.3.02.00	DEDUÇÃO DA RECEITA DE ICMS PARA FORMAÇÃO DO FUNDEB	-71.617.000		
91.1.1.3.02.02	DEDUÇÃO DE ADICIONAL ICMS - FUNDO ESTADUAL DE COMBATE À POBREZA	-71.617.000		
91.1.2.0.00.00	DEDUÇÃO DE TAXAS		-20.782.000	
91.1.2.2.00.00	DEDUÇÃO DE TAXAS PELA PRESTAÇÃO DE SERVIÇOS		-20.782.000	
91.1.2.2.99.00	DEDUÇÃO DE OUTRAS TAXAS PELA PRESTAÇÃO DE SERVIÇOS	-20.782.000		
91.1.2.2.99.16	DEDUÇÃO DA RECEITA DA BOLSA GARANTIA FOMENTAR	-20.782.000		
	TOTAL DA RECEITA			482.487.000

FUNDOS ESPECIAIS**(R\$ 1,00)****DEMONSTRATIVO DAS DESPESAS POR FONTES DE RECURSOS, CONFORME OS PROJETOS, ATIVIDADES E OPERAÇÕES ESPECIAIS E AS CATEGORIAS ECONÔMICAS****2300 - SECRETARIA DA FAZENDA****2350 - FUNDO DE PROTEÇÃO SOCIAL DO ESTADO DE GOIÁS - PROTEGEGOIAS**

CÓDIGO	ESPECIFICAÇÃO	TOTAL	PROJETOS	ATIVIDADES	OPERAÇÕES ESPECIAIS	CATEGORIA ECONÔMICA	
						CORRENTE	CAPITAL
00	RECEITAS ORDINARIAS	27.000	3.000	23.000	1.000	27.000	
20	RECURSOS DIRETAMENTE ARRECADADOS	482.487.000	5.400.000	477.086.000	1.000	482.487.000	
	TOTAL	482.514.000	5.403.000	477.109.000	2.000	482.514.000	

DEMONSTRATIVO DA RECEITA

R\$ 1,00

2351 - FUNDO DE MODERNIZAÇÃO DA ADMINISTRAÇÃO FAZENDÁRIA - FUNDAF-GO

CÓDIGO	ESPECIFICAÇÃO	ALÍNEA / SUBALÍNEA	FONTE	CATEGORIA ECONÔMICA
1.0.0.0.00.00	RECEITAS CORRENTES			6.403.000
1.3.0.0.00.00	RECEITA PATRIMONIAL		150.000	
1.3.2.0.00.00	RECEITAS DE VALORES MOBILIÁRIOS		150.000	
1.3.2.5.00.00	REMUNERAÇÃO DE DEPÓSITOS BANCÁRIOS		150.000	
1.3.2.5.02.00	REMUNERAÇÃO DE DEPÓSITO DE RECURSOS NÃO VINCULADOS	150.000		
1.3.2.5.02.99	REMUNERAÇÃO DE OUTROS DEPÓSITOS DE RECURSOS NÃO VINCULADOS	150.000		
1.9.0.0.00.00	OUTRAS RECEITAS CORRENTES		6.253.000	
1.9.1.0.00.00	MULTAS E JUROS DE MORA		6.253.000	
1.9.1.9.00.00	MULTAS DE OUTRAS ORIGENS		6.253.000	
1.9.1.9.50.00	MULTAS POR AUTO DE INFRAÇÃO	6.253.000		
1.9.1.9.50.01	MULTA ICMS AUTO DE INFRAÇÃO	6.253.000		
	TOTAL DA RECEITA			6.403.000

FUNDOS ESPECIAIS**(R\$ 1,00)****DEMONSTRATIVO DAS DESPESAS POR FONTES DE RECURSOS, CONFORME OS PROJETOS, ATIVIDADES E OPERAÇÕES ESPECIAIS E AS CATEGORIAS ECONÔMICAS****2300 - SECRETARIA DA FAZENDA****2351 - FUNDO DE MODERNIZAÇÃO DA ADMINISTRAÇÃO FAZENDÁRIA - FUNDAF-GO**

CÓDIGO	ESPECIFICAÇÃO	TOTAL	PROJETOS	ATIVIDADES	OPERAÇÕES ESPECIAIS	CATEGORIA ECONÔMICA	
						CORRENTE	CAPITAL
20	RECURSOS DIRETAMENTE ARRECADADOS	6.403.000	78.000	6.325.000		4.603.000	1.800.000
	TOTAL	6.403.000	78.000	6.325.000		4.603.000	1.800.000

DEMONSTRATIVO DA RECEITA

R\$ 1,00

2352 - FUNDO DE APORTE À CELG DISTRIBUIÇÃO S.A - FUNAC

CÓDIGO	ESPECIFICAÇÃO	ALÍNEA / SUBALÍNEA	FONTE	CATEGORIA ECONÔMICA
1.0.0.0.00.00	RECEITAS CORRENTES			10.000
1.9.0.0.00.00	OUTRAS RECEITAS CORRENTES		10.000	
1.9.2.0.00.00	INDENIZAÇÕES E RESTITUIÇÕES		10.000	
1.9.2.2.00.00	RESTITUIÇÕES		10.000	
1.9.2.2.99.00	OUTRAS RESTITUIÇÕES	10.000		
1.9.2.2.99.99	DEMAIS RESTITUIÇÕES	10.000		
	TOTAL DA RECEITA			10.000

FUNDOS ESPECIAIS**(R\$ 1,00)****DEMONSTRATIVO DAS DESPESAS POR FONTES DE RECURSOS, CONFORME OS PROJETOS, ATIVIDADES E OPERAÇÕES ESPECIAIS E AS CATEGORIAS ECONÔMICAS****2300 - SECRETARIA DA FAZENDA****2352 - FUNDO DE APORTE À CELG DISTRIBUIÇÃO S.A - FUNAC**

CÓDIGO	ESPECIFICAÇÃO	TOTAL	PROJETOS	ATIVIDADES	OPERAÇÕES ESPECIAIS	CATEGORIA ECONÔMICA	
						CORRENTE	CAPITAL
00	RECEITAS ORDINARIAS	5.000.000			5.000.000	5.000.000	
20	RECURSOS DIRETAMENTE ARRECADADOS	10.000			10.000	10.000	
	TOTAL	5.010.000			5.010.000	5.010.000	

FUNDOS ESPECIAIS**(R\$ 1,00)****DEMONSTRATIVO DAS DESPESAS POR FONTES DE RECURSOS, CONFORME OS PROJETOS, ATIVIDADES E OPERAÇÕES ESPECIAIS E AS CATEGORIAS ECONÔMICAS
2400 - SECRETARIA DE INDÚSTRIA E COMÉRCIO**

CÓDIGO	ESPECIFICAÇÃO	TOTAL	PROJETOS	ATIVIDADES	OPERAÇÕES ESPECIAIS	CATEGORIA ECONÔMICA	
						CORRENTE	CAPITAL
00	RECEITAS ORDINARIAS	1.000		1.000		1.000	
20	RECURSOS DIRETAMENTE ARRECADADOS	146.462.000	37.594.000	108.868.000		66.154.000	80.308.000
	TOTAL	146.463.000	37.594.000	108.869.000		66.155.000	80.308.000

DEMONSTRATIVO DA RECEITA

R\$ 1,00

2450 - FUNDO DE PARTICIPAÇÃO E FOMENTO A INDUSTRIALIZAÇÃO DO ESTADO DE GOIÁS - FOMENTAR

CÓDIGO	ESPECIFICAÇÃO	ALÍNEA / SUBALÍNEA	FONTE	CATEGORIA ECONÔMICA
1.0.0.0.00.00	RECEITAS CORRENTES			14.780.000
1.1.0.0.00.00	RECEITA TRIBUTÁRIA		2.232.000	
1.1.2.0.00.00	TAXAS		2.232.000	
1.1.2.2.00.00	TAXAS PELA PRESTAÇÃO DE SERVIÇOS		2.232.000	
1.1.2.2.99.00	OUTRAS TAXAS PELA PRESTAÇÃO DE SERVIÇOS	2.232.000		
1.1.2.2.99.15	EMOLUMENTOS FOMENTAR	2.232.000		
1.3.0.0.00.00	RECEITA PATRIMONIAL		76.000	
1.3.2.0.00.00	RECEITAS DE VALORES MOBILIÁRIOS		76.000	
1.3.2.5.00.00	REMUNERAÇÃO DE DEPÓSITOS BANCÁRIOS		76.000	
1.3.2.5.02.00	REMUNERAÇÃO DE DEPÓSITO DE RECURSOS NÃO VINCULADOS	76.000		
1.3.2.5.02.99	REMUNERAÇÃO DE OUTROS DEPÓSITOS DE RECURSOS NÃO VINCULADOS	76.000		
1.6.0.0.00.00	RECEITA DE SERVIÇOS		12.442.000	
1.6.0.0.02.00	SERVIÇOS FINANCEIROS	12.441.000		
1.6.0.0.02.01	SERVIÇOS DE JUROS DE EMPRÉSTIMOS	12.441.000		
1.6.0.0.20.00	SERVIÇOS DE CONSULTORIA, ASSISTÊNCIA TÉCNICA E ANÁLISE DE PROJETOS	1.000		
1.6.0.0.20.99	DEMAIS SERVIÇOS DE CONSULTORIA, ASSISTÊNCIA TÉCNICA E ANÁLISE DE PROJETOS	1.000		
1.9.0.0.00.00	OUTRAS RECEITAS CORRENTES		30.000	
1.9.1.0.00.00	MULTAS E JUROS DE MORA		23.000	
1.9.1.1.00.00	MULTAS E JUROS DE MORA DOS TRIBUTOS		9.000	
1.9.1.1.99.00	MULTAS E JUROS DE MORA DE OUTROS TRIBUTOS	9.000		
1.9.1.1.99.01	MULTAS E JUROS DE MORA DE OUTROS TRIBUTOS	9.000		
1.9.1.8.00.00	MULTAS E JUROS DE MORA DE OUTRAS RECEITAS		14.000	
1.9.1.8.99.00	OUTRAS MULTAS E JUROS DE MORA	14.000		
1.9.1.8.99.99	OUTRAS MULTAS E JUROS DE MORA	14.000		
1.9.9.0.00.00	RECEITAS DIVERSAS		7.000	
1.9.9.0.99.00	OUTRAS RECEITAS	7.000		
1.9.9.0.99.99	DEMAIS RECEITAS	7.000		
2.0.0.0.00.00	RECEITAS DE CAPITAL			611.000
2.3.0.0.00.00	AMORTIZAÇÃO DE EMPRÉSTIMOS		611.000	
2.3.0.0.99.00	AMORTIZAÇÃO DE EMPRÉSTIMOS DIVERSOS	611.000		
2.3.0.0.99.03	AMORTIZAÇÃO DE EMPRÉSTIMOS - FOMENTAR	611.000		
TOTAL DA RECEITA				15.391.000

FUNDOS ESPECIAIS**(R\$ 1,00)****DEMONSTRATIVO DAS DESPESAS POR FONTES DE RECURSOS, CONFORME OS PROJETOS, ATIVIDADES E OPERAÇÕES ESPECIAIS E AS CATEGORIAS ECONÔMICAS****2400 - SECRETARIA DE INDÚSTRIA E COMÉRCIO****2450 - FUNDO DE PARTICIPAÇÃO E FOMENTO A INDUSTRIALIZAÇÃO DO ESTADO DE GOIÁS - FOMENTAR**

CÓDIGO	ESPECIFICAÇÃO	TOTAL	PROJETOS	ATIVIDADES	OPERAÇÕES ESPECIAIS	CATEGORIA ECONÔMICA	
						CORRENTE	CAPITAL
20	RECURSOS DIRETAMENTE ARRECADADOS	15.391.000	8.510.000	6.881.000		7.270.000	8.121.000
	TOTAL	15.391.000	8.510.000	6.881.000		7.270.000	8.121.000

DEMONSTRATIVO DA RECEITA

R\$ 1,00

2452 - FUNDO DE DESENVOLVIMENTO DE ATIVIDADES INDUSTRIAIS - FUNPRODUZIR

CÓDIGO	ESPECIFICAÇÃO	ALÍNEA / SUBALÍNEA	FONTE	CATEGORIA ECONÔMICA
1.0.0.0.00.00	RECEITAS CORRENTES			131.310.000
1.1.0.0.00.00	RECEITA TRIBUTÁRIA		85.077.000	
1.1.2.0.00.00	TAXAS		85.077.000	
1.1.2.2.00.00	TAXAS PELA PRESTAÇÃO DE SERVIÇOS		85.077.000	
1.1.2.2.99.00	OUTRAS TAXAS PELA PRESTAÇÃO DE SERVIÇOS	85.077.000		
1.1.2.2.99.10	TAXA DE ANTECIPAÇÃO - PRODUZIR	66.022.000		
1.1.2.2.99.11	TAXA DE ANTECIPAÇÃO - CENTROPRODUZIR	2.522.000		
1.1.2.2.99.12	TAXA DE ANTECIPAÇÃO - COMEXPRODUZIR	13.775.000		
1.1.2.2.99.13	TAXA DE ANTECIPAÇÃO - LOGPRODUZIR	1.575.000		
1.1.2.2.99.14	TAXA DE ANTECIPAÇÃO - MICROPRODUZIR	13.000		
1.1.2.2.99.21	TAXA DE ANTECIPAÇÃO - PROGREDIR	1.170.000		
1.3.0.0.00.00	RECEITA PATRIMONIAL		1.243.000	
1.3.2.0.00.00	RECEITAS DE VALORES MOBILIÁRIOS		1.243.000	
1.3.2.5.00.00	REMUNERAÇÃO DE DEPÓSITOS BANCÁRIOS		1.243.000	
1.3.2.5.02.00	REMUNERAÇÃO DE DEPÓSITO DE RECURSOS NÃO VINCULADOS	1.243.000		
1.3.2.5.02.99	REMUNERAÇÃO DE OUTROS DEPÓSITOS DE RECURSOS NÃO VINCULADOS	1.243.000		
1.6.0.0.00.00	RECEITA DE SERVIÇOS		44.358.000	
1.6.0.0.02.00	SERVIÇOS FINANCEIROS	44.358.000		
1.6.0.0.02.01	SERVIÇOS DE JUROS DE EMPRÉSTIMOS	44.358.000		
1.9.0.0.00.00	OUTRAS RECEITAS CORRENTES		632.000	
1.9.1.0.00.00	MULTAS E JUROS DE MORA		626.000	
1.9.1.1.00.00	MULTAS E JUROS DE MORA DOS TRIBUTOS		560.000	
1.9.1.1.99.00	MULTAS E JUROS DE MORA DE OUTROS TRIBUTOS	560.000		
1.9.1.1.99.01	MULTAS E JUROS DE MORA DE OUTROS TRIBUTOS	560.000		
1.9.1.8.00.00	MULTAS E JUROS DE MORA DE OUTRAS RECEITAS		66.000	
1.9.1.8.99.00	OUTRAS MULTAS E JUROS DE MORA	66.000		
1.9.1.8.99.99	OUTRAS MULTAS E JUROS DE MORA	66.000		
1.9.9.0.00.00	RECEITAS DIVERSAS		6.000	
1.9.9.0.99.00	OUTRAS RECEITAS	6.000		
1.9.9.0.99.99	DEMAIS RECEITAS	6.000		
2.0.0.0.00.00	RECEITAS DE CAPITAL			1.615.000
2.3.0.0.00.00	AMORTIZAÇÃO DE EMPRÉSTIMOS		1.615.000	
2.3.0.0.99.00	AMORTIZAÇÃO DE EMPRÉSTIMOS DIVERSOS	1.615.000		
2.3.0.0.99.01	AMORTIZAÇÃO DE EMPRÉSTIMOS - PRODUZIR	1.615.000		
91.0.0.0.00.00	DEDUÇÕES DA RECEITA			-29.062.000
91.1.0.0.00.00	DEDUÇÕES DA RECEITA CORRENTE		-29.062.000	
91.1.2.0.00.00	DEDUÇÃO DE TAXAS		-29.062.000	
91.1.2.2.00.00	DEDUÇÃO DE TAXAS PELA PRESTAÇÃO DE SERVIÇOS		-29.062.000	
91.1.2.2.99.00	DEDUÇÃO DE OUTRAS TAXAS PELA PRESTAÇÃO DE SERVIÇOS	-29.062.000		
91.1.2.2.99.10	DEDUÇÃO DE TAXAS DE ANTECIPAÇÃO - PRODUZIR	-26.409.000		
91.1.2.2.99.11	DEDUÇÃO DE TAXA DE ANTECIPAÇÃO - CENTROPRODUZIR	-2.018.000		
91.1.2.2.99.13	DEDUÇÃO DE TAXA DE ANTECIPAÇÃO - LOGPRODUZIR	-630.000		
91.1.2.2.99.14	DEDUÇÃO DE TAXA DE ANTECIPAÇÃO - MICROPRODUZIR	-5.000		

DEMONSTRATIVO DA RECEITA

R\$ 1,00

2452 - FUNDO DE DESENVOLVIMENTO DE ATIVIDADES INDUSTRIAIS - FUNPRODUZIR

CÓDIGO	ESPECIFICAÇÃO	ALÍNEA / SUBALÍNEA	FONTE	CATEGORIA ECONÔMICA
	TOTAL DA RECEITA			103.863.000

FUNDOS ESPECIAIS**(R\$ 1,00)****DEMONSTRATIVO DAS DESPESAS POR FONTES DE RECURSOS, CONFORME OS PROJETOS, ATIVIDADES E OPERAÇÕES ESPECIAIS E AS CATEGORIAS ECONÔMICAS****2400 - SECRETARIA DE INDÚSTRIA E COMÉRCIO****2452 - FUNDO DE DESENVOLVIMENTO DE ATIVIDADES INDUSTRIAIS - FUNPRODUZIR**

CÓDIGO	ESPECIFICAÇÃO	TOTAL	PROJETOS	ATIVIDADES	OPERAÇÕES ESPECIAIS	CATEGORIA ECONÔMICA	
						CORRENTE	CAPITAL
00	RECEITAS ORDINARIAS	1.000		1.000		1.000	
20	RECURSOS DIRETAMENTE ARRECADADOS	103.863.000	25.137.000	78.726.000		52.140.000	51.723.000
	TOTAL	103.864.000	25.137.000	78.727.000		52.141.000	51.723.000

DEMONSTRATIVO DA RECEITA

R\$ 1,00

2453 - FUNDO DE FOMENTO A MINERAÇÃO

CÓDIGO	ESPECIFICAÇÃO	ALÍNEA / SUBALÍNEA	FONTE	CATEGORIA ECONÔMICA
1.0.0.0.00.00	RECEITAS CORRENTES			27.208.000
1.3.0.0.00.00	RECEITA PATRIMONIAL		26.305.000	
1.3.2.0.00.00	RECEITAS DE VALORES MOBILIÁRIOS		405.000	
1.3.2.5.00.00	REMUNERAÇÃO DE DEPÓSITOS BANCÁRIOS		405.000	
1.3.2.5.02.00	REMUNERAÇÃO DE DEPÓSITO DE RECURSOS NÃO VINCULADOS	405.000		
1.3.2.5.02.99	REMUNERAÇÃO DE OUTROS DEPÓSITOS DE RECURSOS NÃO VINCULADOS	405.000		
1.3.3.0.00.00	RECEITA DE CONCESSÕES E PERMISSÕES		25.900.000	
1.3.3.2.00.00	RECEITA DE CONCESSÕES E PERMISSÕES - EXPLORAÇÃO DE RECURSOS NATURAIS		25.900.000	
1.3.3.2.99.00	OUTRAS RECEITAS DE CONCESSÕES E PERMISSÕES - RECURSOS NATURAIS	25.900.000		
1.3.3.2.99.01	RECEITA DE CONCESSÕES E PERMISSÕES	25.900.000		
1.6.0.0.00.00	RECEITA DE SERVIÇOS		860.000	
1.6.0.0.02.00	SERVIÇOS FINANCEIROS	500.000		
1.6.0.0.02.01	SERVIÇOS DE JUROS DE EMPRÉSTIMOS	500.000		
1.6.0.0.20.00	SERVIÇOS DE CONSULTORIA, ASSISTÊNCIA TÉCNICA E ANÁLISE DE PROJETOS	360.000		
1.6.0.0.20.99	DEMAIS SERVIÇOS DE CONSULTORIA, ASSISTÊNCIA TÉCNICA E ANÁLISE DE PROJETOS	360.000		
1.9.0.0.00.00	OUTRAS RECEITAS CORRENTES		43.000	
1.9.1.0.00.00	MULTAS E JUROS DE MORA		43.000	
1.9.1.8.00.00	MULTAS E JUROS DE MORA DE OUTRAS RECEITAS		8.000	
1.9.1.8.99.00	OUTRAS MULTAS E JUROS DE MORA	8.000		
1.9.1.8.99.99	OUTRAS MULTAS E JUROS DE MORA	8.000		
1.9.1.9.00.00	MULTAS DE OUTRAS ORIGENS		35.000	
1.9.1.9.99.00	OUTRAS MULTAS	35.000		
1.9.1.9.99.10	MULTAS PROVENIENTES DOS EMPRÉSTIMOS COM RECURSOS DO FUNMINERAL	35.000		
TOTAL DA RECEITA				27.208.000

FUNDOS ESPECIAIS**(R\$ 1,00)****DEMONSTRATIVO DAS DESPESAS POR FONTES DE RECURSOS, CONFORME OS PROJETOS, ATIVIDADES E OPERAÇÕES ESPECIAIS E AS CATEGORIAS ECONÔMICAS****2400 - SECRETARIA DE INDÚSTRIA E COMÉRCIO****2453 - FUNDO DE FOMENTO A MINERAÇÃO**

CÓDIGO	ESPECIFICAÇÃO	TOTAL	PROJETOS	ATIVIDADES	OPERAÇÕES ESPECIAIS	CATEGORIA ECONÔMICA	
						CORRENTE	CAPITAL
20	RECURSOS DIRETAMENTE ARRECADADOS	27.208.000	3.947.000	23.261.000		6.744.000	20.464.000
	TOTAL	27.208.000	3.947.000	23.261.000		6.744.000	20.464.000

FUNDOS ESPECIAIS**(R\$ 1,00)****DEMONSTRATIVO DAS DESPESAS POR FONTES DE RECURSOS, CONFORME OS PROJETOS, ATIVIDADES E OPERAÇÕES ESPECIAIS E AS CATEGORIAS ECONÔMICAS
2600 - SECRETARIA DO MEIO AMBIENTE E DOS RECURSOS HÍDRICOS**

CÓDIGO	ESPECIFICAÇÃO	TOTAL	PROJETOS	ATIVIDADES	OPERAÇÕES ESPECIAIS	CATEGORIA ECONÔMICA	
						CORRENTE	CAPITAL
20	RECURSOS DIRETAMENTE ARRECADADOS	22.000.000	810.000	21.190.000		14.037.000	7.963.000
	TOTAL	22.000.000	810.000	21.190.000		14.037.000	7.963.000

DEMONSTRATIVO DA RECEITA

R\$ 1,00

2650 - FUNDO ESTADUAL DO MEIO AMBIENTE - FEMa

CÓDIGO	ESPECIFICAÇÃO	ALÍNEA / SUBALÍNEA	FONTE	CATEGORIA ECONÔMICA
1.0.0.0.00.00	RECEITAS CORRENTES			22.000.000
1.1.0.0.00.00	RECEITA TRIBUTÁRIA		18.750.000	
1.1.2.0.00.00	TAXAS		18.750.000	
1.1.2.1.00.00	TAXAS PELO EXERCÍCIO DO PODER DE POLÍCIA		18.750.000	
1.1.2.1.21.00	TAXA DE CONTROLE E FISCALIZAÇÃO AMBIENTAL	18.750.000		
1.1.2.1.21.01	TAXA DE CONTROLE E FISCALIZAÇÃO AMBIENTAL	14.750.000		
1.1.2.1.21.02	TAXAS DE UTILIZAÇÃO DE RECURSOS FAUNÍSTICOS	1.000.000		
1.1.2.1.21.03	TAXAS DE COMPENSAÇÃO AMBIENTAL	3.000.000		
1.3.0.0.00.00	RECEITA PATRIMONIAL		2.900.000	
1.3.2.0.00.00	RECEITAS DE VALORES MOBILIÁRIOS		2.900.000	
1.3.2.5.00.00	REMUNERAÇÃO DE DEPÓSITOS BANCÁRIOS		2.900.000	
1.3.2.5.01.00	REMUNERAÇÃO DE DEPÓSITOS DE RECURSOS VINCULADOS	1.475.000		
1.3.2.5.01.99	RECEITA DE REMUNERAÇÃO DE OUTROS DEPÓSITOS BANCÁRIOS DE RECURSOS VINCULADOS	1.475.000		
1.3.2.5.02.00	REMUNERAÇÃO DE DEPÓSITO DE RECURSOS NÃO VINCULADOS	1.425.000		
1.3.2.5.02.99	REMUNERAÇÃO DE OUTROS DEPÓSITOS DE RECURSOS NÃO VINCULADOS	1.425.000		
1.9.0.0.00.00	OUTRAS RECEITAS CORRENTES		350.000	
1.9.1.0.00.00	MULTAS E JUROS DE MORA		350.000	
1.9.1.1.00.00	MULTAS E JUROS DE MORA DOS TRIBUTOS		350.000	
1.9.1.1.99.00	MULTAS E JUROS DE MORA DE OUTROS TRIBUTOS	350.000		
1.9.1.1.99.01	MULTAS E JUROS DE MORA DE OUTROS TRIBUTOS	350.000		
	TOTAL DA RECEITA			22.000.000

FUNDOS ESPECIAIS**(R\$ 1,00)****DEMONSTRATIVO DAS DESPESAS POR FONTES DE RECURSOS, CONFORME OS PROJETOS, ATIVIDADES E OPERAÇÕES ESPECIAIS E AS CATEGORIAS ECONÔMICAS****2600 - SECRETARIA DO MEIO AMBIENTE E DOS RECURSOS HÍDRICOS****2650 - FUNDO ESTADUAL DO MEIO AMBIENTE - FEMA**

CÓDIGO	ESPECIFICAÇÃO	TOTAL	PROJETOS	ATIVIDADES	OPERAÇÕES ESPECIAIS	CATEGORIA ECONÔMICA	
						CORRENTE	CAPITAL
20	RECURSOS DIRETAMENTE ARRECADADOS	22.000.000	810.000	21.190.000		14.037.000	7.963.000
	TOTAL	22.000.000	810.000	21.190.000		14.037.000	7.963.000

FUNDOS ESPECIAIS**(R\$ 1,00)****DEMONSTRATIVO DAS DESPESAS POR FONTES DE RECURSOS, CONFORME OS PROJETOS, ATIVIDADES E OPERAÇÕES ESPECIAIS E AS CATEGORIAS ECONÔMICAS****2700 - SECRETARIA DE GESTÃO E PLANEJAMENTO**

CÓDIGO	ESPECIFICAÇÃO	TOTAL	PROJETOS	ATIVIDADES	OPERAÇÕES ESPECIAIS	CATEGORIA ECONÔMICA	
						CORRENTE	CAPITAL
00	RECEITAS ORDINARIAS	12.000	11.000	1.000		6.000	6.000
01	RECURSOS DECORRENTES DE ALIENAÇÃO DE ATIVOS DA ADMINISTRAÇÃO DIRETA - PAI	9.801.000	8.800.000	1.001.000			9.801.000
05	RECURSOS DECORRENTES DE ALIENAÇÃO DE ATIVOS DE EMPRESAS EM LIQUIDAÇÃO - PAI	1.000		1.000			1.000
20	RECURSOS DIRETAMENTE ARRECADADOS	54.828.000	32.485.000	22.343.000		30.863.000	23.965.000
21	RECURSOS DECORRENTES DE ALIENAÇÃO DE ATIVOS DA ADMINISTRAÇÃO INDIRETA E FUNDOS ESPECIAIS - PAI	202.000	200.000	2.000			202.000
25	RECURSOS DECORRENTES DE TRANSFERÊNCIAS DE FUNDOS ESPECIAIS - PAI	146.104.000	133.999.000	12.105.000		32.481.000	113.623.000
26	RECURSOS DECORRENTES DE TRANSFERENCIAS DE AUTARQUIAS E FUNDAÇÕES - PAI	23.006.000	12.004.000	11.002.000		12.003.000	11.003.000
90	CONVENIOS, AJUSTES E ACORDOS COM ORGAOS FEDERAIS	41.000	39.000	2.000		20.000	21.000
91	CONVENIOS, AJUSTES E ACORDOS COM ORGAOS MUNICIPAIS	93.000	93.000			46.000	47.000
92	OUTROS CONVENIOS, AJUSTES E ACORDOS	97.000	97.000			48.000	49.000
	TOTAL	234.185.000	187.728.000	46.457.000		75.467.000	158.718.000

DEMONSTRATIVO DA RECEITA

R\$ 1,00

2751 - FUNDO DE CAPACITAÇÃO DO SERVIDOR E DE MODERNIZAÇÃO DO ESTADO DE GOIÁS - FUNCAM

CÓDIGO	ESPECIFICAÇÃO	ALÍNEA / SUBALÍNEA	FONTE	CATEGORIA ECONÔMICA
1.0.0.0.00.00	RECEITAS CORRENTES			125.080.000
1.3.0.0.00.00	RECEITA PATRIMONIAL		878.000	
1.3.2.0.00.00	RECEITAS DE VALORES MOBILIÁRIOS		878.000	
1.3.2.5.00.00	REMUNERAÇÃO DE DEPÓSITOS BANCÁRIOS		878.000	
1.3.2.5.02.00	REMUNERAÇÃO DE DEPÓSITO DE RECURSOS NÃO VINCULADOS	878.000		
1.3.2.5.02.99	REMUNERAÇÃO DE OUTROS DEPÓSITOS DE RECURSOS NÃO VINCULADOS	878.000		
1.6.0.0.00.00	RECEITA DE SERVIÇOS		11.000	
1.6.0.0.13.00	SERVIÇOS ADMINISTRATIVOS	11.000		
1.6.0.0.13.07	SERVIÇOS DE FOTOCÓPIAS OU CÓPIAS HELIOGRÁFICAS	11.000		
1.7.0.0.00.00	TRANSFERÊNCIAS CORRENTES		1.000	
1.7.6.0.00.00	TRANSFERÊNCIAS DE CONVÊNIOS		1.000	
1.7.6.1.00.00	TRANSFERÊNCIAS DE CONVÊNIOS DA UNIÃO E DE SUAS ENTIDADES		1.000	
1.7.6.1.99.00	OUTRAS TRANSFERÊNCIAS DE CONVÊNIOS DA UNIÃO	1.000		
1.9.0.0.00.00	OUTRAS RECEITAS CORRENTES		124.190.000	
1.9.2.0.00.00	INDENIZAÇÕES E RESTITUIÇÕES		10.000	
1.9.2.2.00.00	RESTITUIÇÕES		10.000	
1.9.2.2.99.00	OUTRAS RESTITUIÇÕES	10.000		
1.9.2.2.99.09	RESTITUIÇÃO POR RESSARCIMENTO DE CUSTOS COM CAPACITAÇÃO FUNCIONAL	10.000		
1.9.9.0.00.00	RECEITAS DIVERSAS		124.180.000	
1.9.9.0.99.00	OUTRAS RECEITAS	124.180.000		
1.9.9.0.99.10	RECEITA DE CONSIGNAÇÃO/FALTA	8.180.000		
1.9.9.0.99.99	DEMAIS RECEITAS	116.000.000		
2.0.0.0.00.00	RECEITAS DE CAPITAL			2.867.000
2.2.0.0.00.00	ALIENAÇÃO DE BENS		2.866.000	
2.2.1.0.00.00	ALIENAÇÃO DE BENS MÓVEIS		2.866.000	
2.2.1.9.00.00	ALIENAÇÃO DE OUTROS BENS MÓVEIS		2.866.000	
2.2.1.9.01.00	ALIENAÇÃO DE OUTROS BENS MÓVEIS	2.866.000		
2.4.0.0.00.00	TRANSFERÊNCIAS DE CAPITAL		1.000	
2.4.7.0.00.00	TRANSFERÊNCIAS DE CONVÊNIOS		1.000	
2.4.7.1.00.00	TRANSFERÊNCIA DE CONVÊNIOS DA UNIÃO E DE SUAS ENTIDADES		1.000	
2.4.7.1.99.00	OUTRAS TRANSFERÊNCIAS DE CONVÊNIOS DA UNIÃO	1.000		
TOTAL DA RECEITA				127.947.000

FUNDOS ESPECIAIS**(R\$ 1,00)****DEMONSTRATIVO DAS DESPESAS POR FONTES DE RECURSOS, CONFORME OS PROJETOS, ATIVIDADES E OPERAÇÕES ESPECIAIS E AS CATEGORIAS ECONÔMICAS****2700 - SECRETARIA DE GESTÃO E PLANEJAMENTO****2751 - FUNDO DE CAPACITAÇÃO DO SERVIDOR E DE MODERNIZAÇÃO DO ESTADO DE GOIÁS - FUNCAM**

CÓDIGO	ESPECIFICAÇÃO	TOTAL	PROJETOS	ATIVIDADES	OPERAÇÕES ESPECIAIS	CATEGORIA ECONÔMICA	
						CORRENTE	CAPITAL
20	RECURSOS DIRETAMENTE ARRECADADOS	11.945.000	8.029.000	3.916.000		11.078.000	867.000
25	RECURSOS DECORRENTES DE TRANSFERÊNCIAS DE FUNDOS ESPECIAIS - PAI	93.000.000	82.000.000	11.000.000		30.000.000	63.000.000
26	RECURSOS DECORRENTES DE TRANSFERENCIAS DE AUTARQUIAS E FUNDAÇÕES - PAI	23.000.000	12.000.000	11.000.000		12.000.000	11.000.000
90	CONVENIOS, AJUSTES E ACORDOS COM ORGAOS FEDERAIS	2.000		2.000		1.000	1.000
	TOTAL	127.947.000	102.029.000	25.918.000		53.079.000	74.868.000

DEMONSTRATIVO DA RECEITA

R\$ 1,00

2752 - FUNDO DE FINANCIAMENTO DO BANCO DO POVO DO ESTADO DE GOIÁS

CÓDIGO	ESPECIFICAÇÃO	ALÍNEA / SUBALÍNEA	FONTE	CATEGORIA ECONÔMICA
1.0.0.0.00.00	RECEITAS CORRENTES			9.004.000
1.2.0.0.00.00	RECEITA DE CONTRIBUIÇÕES		2.000	
1.2.1.0.00.00	CONTRIBUIÇÕES SOCIAIS		2.000	
1.2.1.0.99.00	OUTRAS CONTRIBUIÇÕES SOCIAIS	2.000		
1.2.1.0.99.99	DEMAIS CONTRIBUIÇÕES SOCIAIS	2.000		
1.3.0.0.00.00	RECEITA PATRIMONIAL		401.000	
1.3.2.0.00.00	RECEITAS DE VALORES MOBILIÁRIOS		401.000	
1.3.2.5.00.00	REMUNERAÇÃO DE DEPÓSITOS BANCÁRIOS		401.000	
1.3.2.5.01.00	REMUNERAÇÃO DE DEPÓSITOS DE RECURSOS VINCULADOS	1.000		
1.3.2.5.01.99	RECEITA DE REMUNERAÇÃO DE OUTROS DEPÓSITOS BANCÁRIOS DE RECURSOS VINCULADOS	1.000		
1.3.2.5.02.00	REMUNERAÇÃO DE DEPÓSITO DE RECURSOS NÃO VINCULADOS	400.000		
1.3.2.5.02.01	RECEITA DE REMUNERAÇÃO DE DEPÓSITOS DE POUPANÇA	100.000		
1.3.2.5.02.99	REMUNERAÇÃO DE OUTROS DEPÓSITOS DE RECURSOS NÃO VINCULADOS	300.000		
1.6.0.0.00.00	RECEITA DE SERVIÇOS		1.000	
1.6.0.0.02.00	SERVIÇOS FINANCEIROS	1.000		
1.6.0.0.02.01	SERVIÇOS DE JUROS DE EMPRÉSTIMOS	1.000		
1.7.0.0.00.00	TRANSFERÊNCIAS CORRENTES		7.500.000	
1.7.3.0.00.00	TRANSFERÊNCIAS DE INSTITUIÇÕES PRIVADAS		7.500.000	
1.7.3.9.00.00	OUTRAS TRANSFERÊNCIAS DE INSTITUIÇÕES PRIVADAS		7.500.000	
1.7.3.9.08.00	DOAÇÕES DE PESSOAS JURÍDICAS	7.500.000		
1.7.3.9.08.01	DOAÇÕES DE PESSOAS JURÍDICAS	7.500.000		
1.9.0.0.00.00	OUTRAS RECEITAS CORRENTES		1.100.000	
1.9.9.0.00.00	RECEITAS DIVERSAS		1.100.000	
1.9.9.0.99.00	OUTRAS RECEITAS	1.100.000		
1.9.9.0.99.99	DEMAIS RECEITAS	1.100.000		
2.0.0.0.00.00	RECEITAS DE CAPITAL			97.000
2.3.0.0.00.00	AMORTIZAÇÃO DE EMPRÉSTIMOS		97.000	
2.3.0.0.99.00	AMORTIZAÇÃO DE EMPRÉSTIMOS DIVERSOS	97.000		
2.3.0.0.99.99	OUTRAS AMORTIZAÇÕES DE EMPRÉSTIMOS	97.000		
	TOTAL DA RECEITA			9.101.000

FUNDOS ESPECIAIS**(R\$ 1,00)****DEMONSTRATIVO DAS DESPESAS POR FONTES DE RECURSOS, CONFORME OS PROJETOS, ATIVIDADES E OPERAÇÕES ESPECIAIS E AS CATEGORIAS ECONÔMICAS****2700 - SECRETARIA DE GESTÃO E PLANEJAMENTO****2752 - FUNDO DE FINANCIAMENTO DO BANCO DO POVO DO ESTADO DE GOIÁS**

CÓDIGO	ESPECIFICAÇÃO	TOTAL	PROJETOS	ATIVIDADES	OPERAÇÕES ESPECIAIS	CATEGORIA ECONÔMICA	
						CORRENTE	CAPITAL
20	RECURSOS DIRETAMENTE ARRECADADOS	8.001.000		8.001.000		5.200.000	2.801.000
25	RECURSOS DECORRENTES DE TRANSFERÊNCIAS DE FUNDOS ESPECIAIS - PAI	1.100.000		1.100.000		480.000	620.000
	TOTAL	9.101.000		9.101.000		5.680.000	3.421.000

2753 - FUNDO DE FOMENTO AO DESENVOLVIMENTO ECONÔMICO E SOCIAL DE GOIÁS - FUNDES

CÓDIGO	ESPECIFICAÇÃO	ALÍNEA / SUBALÍNEA	FONTE	CATEGORIA ECONÔMICA
1.0.0.0.00.00	RECEITAS CORRENTES			87.108.000
1.1.0.0.00.00	RECEITA TRIBUTÁRIA		28.000.000	
1.1.2.0.00.00	TAXAS		28.000.000	
1.1.2.2.00.00	TAXAS PELA PRESTAÇÃO DE SERVIÇOS		28.000.000	
1.1.2.2.99.00	OUTRAS TAXAS PELA PRESTAÇÃO DE SERVIÇOS	28.000.000		
1.1.2.2.99.05	TAXA DE SERVIÇOS ESTADUAIS	20.000.000		
1.1.2.2.99.10	TAXA DE ANTECIPAÇÃO - PRODUIR	8.000.000		
1.3.0.0.00.00	RECEITA PATRIMONIAL		1.984.000	
1.3.2.0.00.00	RECEITAS DE VALORES MOBILIÁRIOS		984.000	
1.3.2.5.00.00	REMUNERAÇÃO DE DEPÓSITOS BANCÁRIOS		984.000	
1.3.2.5.02.00	REMUNERAÇÃO DE DEPÓSITO DE RECURSOS NÃO VINCULADOS	984.000		
1.3.2.5.02.99	REMUNERAÇÃO DE OUTROS DEPÓSITOS DE RECURSOS NÃO VINCULADOS	984.000		
1.3.3.0.00.00	RECEITA DE CONCESSÕES E PERMISSÕES		1.000.000	
1.3.3.3.00.00	RECEITA DE CONCESSÕES E PERMISSÕES - DIREITOS DE USO DE BENS PÚBLICOS		1.000.000	
1.3.3.3.01.00	RECEITA DE CONCESSÃO DE DIREITO REAL DE USO DE ÁREA PÚBLICA	1.000.000		
1.3.3.3.01.01	RECEITA DE CONCESSÃO DE DIREITO REAL DE USO DE ÁREA PÚBLICA	1.000.000		
1.7.0.0.00.00	TRANSFERÊNCIAS CORRENTES		113.000	
1.7.6.0.00.00	TRANSFERÊNCIAS DE CONVÊNIOS		113.000	
1.7.6.1.00.00	TRANSFERÊNCIAS DE CONVÊNIOS DA UNIÃO E DE SUAS ENTIDADES		19.000	
1.7.6.1.99.00	OUTRAS TRANSFERÊNCIAS DE CONVÊNIOS DA UNIÃO	19.000		
1.7.6.3.00.00	TRANSFERÊNCIAS DE CONVÊNIOS DOS MUNICÍPIOS E DE SUAS ENTIDADES		46.000	
1.7.6.3.99.00	OUTRAS TRANSFERÊNCIAS DE CONVÊNIOS DOS MUNICÍPIOS	46.000		
1.7.6.9.00.00	OUTRAS TRANSFERÊNCIAS DE CONVÊNIOS		48.000	
1.7.6.9.99.00	OUTRAS TRANSFERÊNCIAS DE CONVÊNIOS	48.000		
1.9.0.0.00.00	OUTRAS RECEITAS CORRENTES		57.011.000	
1.9.1.0.00.00	MULTAS E JUROS DE MORA		4.800.000	
1.9.1.9.00.00	MULTAS DE OUTRAS ORIGENS		4.800.000	
1.9.1.9.15.00	MULTAS PREVISTAS NA LEGISLAÇÃO DE TRÂNSITO	4.800.000		
1.9.1.9.15.01	MULTAS PREVISTAS NA LEGISLAÇÃO DE TRÂNSITO	4.800.000		
1.9.9.0.00.00	RECEITAS DIVERSAS		52.211.000	
1.9.9.0.99.00	OUTRAS RECEITAS	52.211.000		
1.9.9.0.99.99	DEMAIS RECEITAS	52.211.000		
2.0.0.0.00.00	RECEITAS DE CAPITAL			215.000
2.2.0.0.00.00	ALIENAÇÃO DE BENS		99.000	
2.2.2.0.00.00	ALIENAÇÃO DE BENS IMÓVEIS		99.000	
2.2.2.4.00.00	ALIENAÇÃO DE IMÓVEIS RURAIS		49.000	
2.2.2.4.01.00	ALIENAÇÃO DE IMÓVEIS RURAIS	49.000		
2.2.2.5.00.00	ALIENAÇÃO DE IMÓVEIS URBANOS		50.000	
2.2.2.5.01.00	ALIENAÇÃO DE IMÓVEIS URBANOS	50.000		

DEMONSTRATIVO DA RECEITA

R\$ 1,00

2753 - FUNDO DE FOMENTO AO DESENVOLVIMENTO ECONÔMICO E SOCIAL DE GOIÁS - FUNDES

CÓDIGO	ESPECIFICAÇÃO	ALÍNEA / SUBALÍNEA	FONTE	CATEGORIA ECONÔMICA
2.4.0.0.00.00	TRANSFERÊNCIAS DE CAPITAL		116.000	
2.4.7.0.00.00	TRANSFERÊNCIAS DE CONVÊNIOS		116.000	
2.4.7.1.00.00	TRANSFERÊNCIA DE CONVÊNIOS DA UNIÃO E DE SUAS ENTIDADES		20.000	
2.4.7.1.99.00	OUTRAS TRANSFERÊNCIAS DE CONVÊNIOS DA UNIÃO	20.000		
2.4.7.3.00.00	TRANSFERÊNCIAS DE CONVÊNIOS DOS MUNICÍPIOS E DE SUAS ENTIDADES		47.000	
2.4.7.3.99.00	OUTRAS TRANSFERÊNCIAS DE CONVÊNIOS DOS MUNICÍPIOS	47.000		
2.4.7.9.00.00	TRANSFERÊNCIAS DE CONVÊNIOS COM OUTRAS ENTIDADES		49.000	
2.4.7.9.99.00	OUTRAS TRANSFERÊNCIAS DE CONVÊNIOS COM OUTRAS ENTIDADES	49.000		
TOTAL DA RECEITA				87.323.000

FUNDOS ESPECIAIS**(R\$ 1,00)****DEMONSTRATIVO DAS DESPESAS POR FONTES DE RECURSOS, CONFORME OS PROJETOS, ATIVIDADES E OPERAÇÕES ESPECIAIS E AS CATEGORIAS ECONÔMICAS****2700 - SECRETARIA DE GESTÃO E PLANEJAMENTO****2753 - FUNDO DE FOMENTO AO DESENVOLVIMENTO ECONÔMICO E SOCIAL DE GOIÁS - FUNDES**

CÓDIGO	ESPECIFICAÇÃO	TOTAL	PROJETOS	ATIVIDADES	OPERAÇÕES ESPECIAIS	CATEGORIA ECONÔMICA	
						CORRENTE	CAPITAL
00	RECEITAS ORDINARIAS	12.000	11.000	1.000		6.000	6.000
01	RECURSOS DECORRENTES DE ALIENAÇÃO DE ATIVOS DA ADMINISTRAÇÃO DIRETA - PAI	9.801.000	8.800.000	1.001.000			9.801.000
05	RECURSOS DECORRENTES DE ALIENAÇÃO DE ATIVOS DE EMPRESAS EM LIQUIDAÇÃO - PAI	1.000		1.000			1.000
20	RECURSOS DIRETAMENTE ARRECADADOS	34.882.000	24.456.000	10.426.000		14.585.000	20.297.000
21	RECURSOS DECORRENTES DE ALIENAÇÃO DE ATIVOS DA ADMINISTRAÇÃO INDIRETA E FUNDOS ESPECIAIS - PAI	202.000	200.000	2.000			202.000
25	RECURSOS DECORRENTES DE TRANSFERÊNCIAS DE FUNDOS ESPECIAIS - PAI	52.004.000	51.999.000	5.000		2.001.000	50.003.000
26	RECURSOS DECORRENTES DE TRANSFERENCIAS DE AUTARQUIAS E FUNDAÇÕES - PAI	6.000	4.000	2.000		3.000	3.000
90	CONVENIOS, AJUSTES E ACORDOS COM ORGAOS FEDERAIS	39.000	39.000			19.000	20.000
91	CONVENIOS, AJUSTES E ACORDOS COM ORGAOS MUNICIPAIS	93.000	93.000			46.000	47.000
92	OUTROS CONVENIOS, AJUSTES E ACORDOS	97.000	97.000			48.000	49.000
	TOTAL	97.137.000	85.699.000	11.438.000		16.708.000	80.429.000

FUNDOS ESPECIAIS**(R\$ 1,00)****DEMONSTRATIVO DAS DESPESAS POR FONTES DE RECURSOS, CONFORME OS PROJETOS, ATIVIDADES E OPERAÇÕES ESPECIAIS E AS CATEGORIAS ECONÔMICAS
2800 - SECRETARIA DA SAÚDE**

CÓDIGO	ESPECIFICAÇÃO	TOTAL	PROJETOS	ATIVIDADES	OPERAÇÕES ESPECIAIS	CATEGORIA ECONÔMICA	
						CORRENTE	CAPITAL
00	RECEITAS ORDINARIAS	1.592.621.000	586.884.000	1.005.737.000		1.342.971.000	249.650.000
01	RECURSOS DECORRENTES DE ALIENAÇÃO DE ATIVOS DA ADMINISTRAÇÃO DIRETA - PAI	100.000	50.000	50.000			100.000
20	RECURSOS DIRETAMENTE ARRECADADOS	121.150.000	12.122.000	109.028.000		96.876.000	24.274.000
21	RECURSOS DECORRENTES DE ALIENAÇÃO DE ATIVOS DA ADMINISTRAÇÃO INDIRETA E FUNDOS ESPECIAIS - PAI	100.000	50.000	50.000			100.000
23	TRANSFERENCIAS CORRENTES (UNIAO)	94.000.000	210.000	93.790.000		94.000.000	
24	TRANSFERENCIAS DE CAPITAL (UNIAO)	12.928.000	210.000	12.718.000			12.928.000
90	CONVENIOS, AJUSTES E ACORDOS COM ORGAOS FEDERAIS	31.355.000	18.004.000	13.351.000		8.093.000	23.262.000
91	CONVENIOS, AJUSTES E ACORDOS COM ORGAOS MUNICIPAIS	20.000	20.000			10.000	10.000
92	OUTROS CONVENIOS, AJUSTES E ACORDOS	20.000	20.000			10.000	10.000
	TOTAL	1.852.294.000	617.570.000	1.234.724.000		1.541.960.000	310.334.000

2850 - FUNDO ESTADUAL DE SAÚDE - FES

CÓDIGO	ESPECIFICAÇÃO	ALÍNEA / SUBALÍNEA	FONTE	CATEGORIA ECONÔMICA
1.0.0.0.00.00	RECEITAS CORRENTES			218.797.000
1.1.0.0.00.00	RECEITA TRIBUTÁRIA		2.141.000	
1.1.2.0.00.00	TAXAS		2.141.000	
1.1.2.1.00.00	TAXAS PELO EXERCÍCIO DO PODER DE POLÍCIA		2.141.000	
1.1.2.1.99.00	OUTRAS TAXAS PELO EXERCÍCIO DO PODER DE POLÍCIA	2.141.000		
1.1.2.1.99.03	TAXA DE INSPEÇÃO E FISCALIZAÇÃO	2.141.000		
1.3.0.0.00.00	RECEITA PATRIMONIAL		8.140.000	
1.3.2.0.00.00	RECEITAS DE VALORES MOBILIÁRIOS		8.140.000	
1.3.2.2.00.00	DIVIDENDOS		1.000	
1.3.2.2.01.00	DIVIDENDOS	1.000		
1.3.2.5.00.00	REMUNERAÇÃO DE DEPÓSITOS BANCÁRIOS		8.139.000	
1.3.2.5.01.00	REMUNERAÇÃO DE DEPÓSITOS DE RECURSOS VINCULADOS	6.959.000		
1.3.2.5.01.03	RECEITA DE REMUNERAÇÃO DE DEPÓSITOS BANCÁRIOS DE RECURSOS VINCULADOS - FUNDO DE SAÚDE	6.959.000		
1.3.2.5.02.00	REMUNERAÇÃO DE DEPÓSITO DE RECURSOS NÃO VINCULADOS	1.180.000		
1.3.2.5.02.01	RECEITA DE REMUNERAÇÃO DE DEPÓSITOS DE POUPANÇA	301.000		
1.3.2.5.02.99	REMUNERAÇÃO DE OUTROS DEPÓSITOS DE RECURSOS NÃO VINCULADOS	879.000		
1.6.0.0.00.00	RECEITA DE SERVIÇOS		107.179.000	
1.6.0.0.05.00	SERVIÇOS DE SAÚDE	107.176.000		
1.6.0.0.05.01	SERVIÇOS HOSPITALARES	83.619.000		
1.6.0.0.05.04	SERVIÇOS AMBULATORIAIS	23.557.000		
1.6.0.0.13.00	SERVIÇOS ADMINISTRATIVOS	3.000		
1.6.0.0.13.07	SERVIÇOS DE FOTOCÓPIAS OU CÓPIAS HELIOGRÁFICAS	3.000		
1.7.0.0.00.00	TRANSFERÊNCIAS CORRENTES		98.112.000	
1.7.2.0.00.00	TRANSFERÊNCIAS INTERGOVERNAMENTAIS		90.000.000	
1.7.2.1.00.00	TRANSFERÊNCIAS DA UNIÃO		90.000.000	
1.7.2.1.33.00	TRANSFERÊNCIA DE RECURSOS DO SISTEMA ÚNICO DE SAÚDE/SUS - REPASSES FUNDO A FUNDO	90.000.000		
1.7.2.1.33.11	ATENÇÃO BÁSICA	120.000		
1.7.2.1.33.12	ATENÇÃO DE MAC AMBULATORIAL E HOSPITALAR	48.322.000		
1.7.2.1.33.13	VIGILÂNCIA EM SAÚDE	11.500.000		
1.7.2.1.33.14	ASSISTÊNCIA FARMACÊUTICA	21.838.000		
1.7.2.1.33.15	GESTÃO DO SUS	8.220.000		
1.7.6.0.00.00	TRANSFERÊNCIAS DE CONVÊNIOS		8.112.000	
1.7.6.1.00.00	TRANSFERÊNCIAS DE CONVÊNIOS DA UNIÃO E DE SUAS ENTIDADES		8.092.000	
1.7.6.1.01.00	TRANSFERÊNCIAS DE CONVÊNIOS DA UNIÃO P/ O SISTEMA ÚNICO DE SAÚDE - SUS	8.092.000		
1.7.6.2.00.00	TRANSFERÊNCIAS DE CONVÊNIOS DOS ESTADOS E DO D.F. E DE SUAS ENTIDADES		10.000	
1.7.6.2.01.00	TRANSFERÊNCIAS DE CONVÊNIOS DOS ESTADOS PARA O SISTEMA ÚNICO DE SAÚDE - SUS	10.000		
1.7.6.3.00.00	TRANSFERÊNCIAS DE CONVÊNIOS DOS MUNICÍPIOS E DE SUAS ENTIDADES		10.000	

DEMONSTRATIVO DA RECEITA

R\$ 1,00

2850 - FUNDO ESTADUAL DE SAÚDE - FES

CÓDIGO	ESPECIFICAÇÃO	ALÍNEA / SUBALÍNEA	FONTE	CATEGORIA ECONÔMICA
1.7.6.3.01.00	TRANSFERÊNCIAS DE CONVENIOS DOS MUNICÍPIOS PARA O SISTEMA ÚNICO DE SAÚDE - SUS	10.000		
1.9.0.0.00.00	OUTRAS RECEITAS CORRENTES		3.225.000	
1.9.1.0.00.00	MULTAS E JUROS DE MORA		1.000	
1.9.1.9.00.00	MULTAS DE OUTRAS ORIGENS		1.000	
1.9.1.9.27.00	MULTAS E JUROS PREVISTOS EM CONTRATOS	1.000		
1.9.1.9.27.01	MULTAS PREVISTAS EM CONTRATOS	1.000		
1.9.2.0.00.00	INDENIZAÇÕES E RESTITUIÇÕES		698.000	
1.9.2.2.00.00	RESTITUIÇÕES		698.000	
1.9.2.2.99.00	OUTRAS RESTITUIÇÕES	698.000		
1.9.2.2.99.02	RESTITUIÇÃO DE PAGAMENTOS INDEVIDOS	698.000		
1.9.9.0.00.00	RECEITAS DIVERSAS		2.526.000	
1.9.9.0.99.00	OUTRAS RECEITAS	2.526.000		
1.9.9.0.99.10	RECEITA DE CONSIGNAÇÃO/FALTA	2.505.000		
1.9.9.0.99.99	DEMAIS RECEITAS	21.000		
2.0.0.0.00.00	RECEITAS DE CAPITAL			35.553.000
2.4.0.0.00.00	TRANSFERÊNCIAS DE CAPITAL		35.553.000	
2.4.2.0.00.00	TRANSFERÊNCIAS INTERGOVERNAMENTAIS		12.272.000	
2.4.2.1.00.00	TRANSFERÊNCIAS DA UNIÃO		12.272.000	
2.4.2.1.01.00	TRANSFERÊNCIAS DE RECURSOS DO SISTEMA ÚNICO DE SAÚDE - SUS	12.272.000		
2.4.2.1.01.01	BLOCO INVESTIMENTOS NA REDE DE SERVIÇOS DE SAÚDE	12.272.000		
2.4.7.0.00.00	TRANSFERÊNCIAS DE CONVÊNIO		23.281.000	
2.4.7.1.00.00	TRANSFERÊNCIA DE CONVÊNIO DA UNIÃO E DE SUAS ENTIDADES		23.261.000	
2.4.7.1.01.00	TRANSFERÊNCIAS DE CONVÊNIO DA UNIÃO PARA O SISTEMA ÚNICO DE SAÚDE - SUS	23.261.000		
2.4.7.2.00.00	TRANSFERÊNCIAS DE CONVÊNIO DOS ESTADOS E DO DISTRITO FEDERAL E DE SUAS ENTIDADES		10.000	
2.4.7.2.01.00	TRANSFERÊNCIAS DE CONVÊNIO DOS ESTADOS PARA O SISTEMA ÚNICO DE SAÚDE - SUS	10.000		
2.4.7.3.00.00	TRANSFERÊNCIAS DE CONVÊNIO DOS MUNICÍPIOS E DE SUAS ENTIDADES		10.000	
2.4.7.3.01.00	TRANSFERÊNCIAS DE CONVÊNIO DOS MUNICÍPIOS DESTINADOS A PROGRAMA DE SAÚDE	10.000		
TOTAL DA RECEITA				254.350.000

FUNDOS ESPECIAIS**(R\$ 1,00)****DEMONSTRATIVO DAS DESPESAS POR FONTES DE RECURSOS, CONFORME OS PROJETOS, ATIVIDADES E OPERAÇÕES ESPECIAIS E AS CATEGORIAS ECONÔMICAS****2800 - SECRETARIA DA SAÚDE****2850 - FUNDO ESTADUAL DE SAÚDE - FES**

CÓDIGO	ESPECIFICAÇÃO	TOTAL	PROJETOS	ATIVIDADES	OPERAÇÕES ESPECIAIS	CATEGORIA ECONÔMICA	
						CORRENTE	CAPITAL
00	RECEITAS ORDINARIAS	1.592.421.000	586.884.000	1.005.537.000		1.342.871.000	249.550.000
01	RECURSOS DECORRENTES DE ALIENAÇÃO DE ATIVOS DA ADMINISTRAÇÃO DIRETA - PAI	100.000	50.000	50.000			100.000
20	RECURSOS DIRETAMENTE ARRECADADOS	120.585.000	12.122.000	108.463.000		96.711.000	23.874.000
21	RECURSOS DECORRENTES DE ALIENAÇÃO DE ATIVOS DA ADMINISTRAÇÃO INDIRETA E FUNDOS ESPECIAIS - PAI	100.000	50.000	50.000			100.000
23	TRANSFERENCIAS CORRENTES (UNIAO)	90.000.000	210.000	89.790.000		90.000.000	
24	TRANSFERENCIAS DE CAPITAL (UNIAO)	12.272.000	210.000	12.062.000			12.272.000
90	CONVENIOS, AJUSTES E ACORDOS COM ORGAOS FEDERAIS	31.353.000	18.004.000	13.349.000		8.092.000	23.261.000
91	CONVENIOS, AJUSTES E ACORDOS COM ORGAOS MUNICIPAIS	20.000	20.000			10.000	10.000
92	OUTROS CONVENIOS, AJUSTES E ACORDOS	20.000	20.000			10.000	10.000
	TOTAL	1.846.871.000	617.570.000	1.229.301.000		1.537.694.000	309.177.000

DEMONSTRATIVO DA RECEITA

R\$ 1,00

2851 - FUNDO ESPECIAL DE GESTÃO DA ESCOLA ESTADUAL DE SAÚDE PÚBLICA DE GOIÁS CANDIDO SANTIAGO - FUNGESP

CÓDIGO	ESPECIFICAÇÃO	ALÍNEA / SUBALÍNEA	FONTE	CATEGORIA ECONÔMICA
1.0.0.0.00.00	RECEITAS CORRENTES			4.566.000
1.3.0.0.00.00	RECEITA PATRIMONIAL		454.000	
1.3.2.0.00.00	RECEITAS DE VALORES MOBILIÁRIOS		454.000	
1.3.2.5.00.00	REMUNERAÇÃO DE DEPÓSITOS BANCÁRIOS		454.000	
1.3.2.5.01.00	REMUNERAÇÃO DE DEPÓSITOS DE RECURSOS VINCULADOS	452.000		
1.3.2.5.01.03	RECEITA DE REMUNERAÇÃO DE DEPÓSITOS BANCÁRIOS DE RECURSOS VINCULADOS - FUNDO DE SAÚDE	452.000		
1.3.2.5.02.00	REMUNERAÇÃO DE DEPÓSITO DE RECURSOS NÃO VINCULADOS	2.000		
1.3.2.5.02.01	RECEITA DE REMUNERAÇÃO DE DEPÓSITOS DE POUPANÇA	2.000		
1.7.0.0.00.00	TRANSFERÊNCIAS CORRENTES		4.001.000	
1.7.2.0.00.00	TRANSFERÊNCIAS INTERGOVERNAMENTAIS		4.000.000	
1.7.2.1.00.00	TRANSFERÊNCIAS DA UNIÃO		4.000.000	
1.7.2.1.33.00	TRANSFERÊNCIA DE RECURSOS DO SISTEMA ÚNICO DE SAÚDE/SUS - REPASSES FUNDO A FUNDO	4.000.000		
1.7.2.1.33.01	TRANSFERÊNCIA DE RECURSOS DO SISTEMA ÚNICO DE SAÚDE/SUS - REPASSES FUNDO A FUNDO	4.000.000		
1.7.6.0.00.00	TRANSFERÊNCIAS DE CONVÊNIOS		1.000	
1.7.6.1.00.00	TRANSFERÊNCIAS DE CONVÊNIOS DA UNIÃO E DE SUAS ENTIDADES		1.000	
1.7.6.1.02.00	TRANSFERÊNCIAS DE CONVÊNIOS DA UNIÃO DESTINADAS A PROGRAMAS DE EDUCAÇÃO	1.000		
1.9.0.0.00.00	OUTRAS RECEITAS CORRENTES		111.000	
1.9.2.0.00.00	INDENIZAÇÕES E RESTITUIÇÕES		111.000	
1.9.2.2.00.00	RESTITUIÇÕES		111.000	
1.9.2.2.99.00	OUTRAS RESTITUIÇÕES	111.000		
1.9.2.2.99.99	DEMAIS RESTITUIÇÕES	111.000		
2.0.0.0.00.00	RECEITAS DE CAPITAL			657.000
2.4.0.0.00.00	TRANSFERÊNCIAS DE CAPITAL		657.000	
2.4.2.0.00.00	TRANSFERÊNCIAS INTERGOVERNAMENTAIS		656.000	
2.4.2.1.00.00	TRANSFERÊNCIAS DA UNIÃO		656.000	
2.4.2.1.99.00	OUTRAS TRANSFERÊNCIAS DA UNIÃO	656.000		
2.4.2.1.99.01	TRANSFERÊNCIA DO FUNDO NACIONAL DE SAÚDE	656.000		
2.4.7.0.00.00	TRANSFERÊNCIAS DE CONVÊNIOS		1.000	
2.4.7.2.00.00	TRANSFERÊNCIAS DE CONVÊNIOS DOS ESTADOS E DO DISTRITO FEDERAL E DE SUAS ENTIDADES		1.000	
2.4.7.2.02.00	TRANSFERÊNCIAS DE CONVÊNIOS DOS ESTADOS DESTINADOS A PROGRAMAS DE EDUCAÇÃO	1.000		
TOTAL DA RECEITA				5.223.000

FUNDOS ESPECIAIS**(R\$ 1,00)****DEMONSTRATIVO DAS DESPESAS POR FONTES DE RECURSOS, CONFORME OS PROJETOS, ATIVIDADES E OPERAÇÕES ESPECIAIS E AS CATEGORIAS ECONÔMICAS****2800 - SECRETARIA DA SAÚDE****2851 - FUNDO ESPECIAL DE GESTÃO DA ESCOLA ESTADUAL DE SAÚDE PÚBLICA DE GOIÁS CANDIDO SANTIAGO - FUNGESP**

CÓDIGO	ESPECIFICAÇÃO	TOTAL	PROJETOS	ATIVIDADES	OPERAÇÕES ESPECIAIS	CATEGORIA ECONÔMICA	
						CORRENTE	CAPITAL
00	RECEITAS ORDINARIAS	200.000		200.000		100.000	100.000
20	RECURSOS DIRETAMENTE ARRECADADOS	565.000		565.000		165.000	400.000
23	TRANSFERENCIAS CORRENTES (UNIAO)	4.000.000		4.000.000		4.000.000	
24	TRANSFERENCIAS DE CAPITAL (UNIAO)	656.000		656.000			656.000
90	CONVENIOS, AJUSTES E ACORDOS COM ORGAOS FEDERAIS	2.000		2.000		1.000	1.000
	TOTAL	5.423.000		5.423.000		4.266.000	1.157.000

FUNDOS ESPECIAIS**(R\$ 1,00)****DEMONSTRATIVO DAS DESPESAS POR FONTES DE RECURSOS, CONFORME OS PROJETOS, ATIVIDADES E OPERAÇÕES ESPECIAIS E AS CATEGORIAS ECONÔMICAS
2900 - SECRETARIA DA SEGURANÇA PÚBLICA**

CÓDIGO	ESPECIFICAÇÃO	TOTAL	PROJETOS	ATIVIDADES	OPERAÇÕES ESPECIAIS	CATEGORIA ECONÔMICA	
						CORRENTE	CAPITAL
01	RECURSOS DECORRENTES DE ALIENAÇÃO DE ATIVOS DA ADMINISTRAÇÃO DIRETA - PAI	29.072.000		29.072.000			29.072.000
20	RECURSOS DIRETAMENTE ARRECADADOS	111.174.000		111.174.000		96.052.000	15.122.000
21	RECURSOS DECORRENTES DE ALIENAÇÃO DE ATIVOS DA ADMINISTRAÇÃO INDIRETA E FUNDOS ESPECIAIS - PAI	7.000.000		7.000.000			7.000.000
90	CONVENIOS, AJUSTES E ACORDOS COM ORGAOS FEDERAIS	12.000		12.000		6.000	6.000
91	CONVENIOS, AJUSTES E ACORDOS COM ORGAOS MUNICIPAIS	12.000		12.000		6.000	6.000
92	OUTROS CONVENIOS, AJUSTES E ACORDOS	12.000		12.000		6.000	6.000
	TOTAL	147.282.000		147.282.000		96.070.000	51.212.000

DEMONSTRATIVO DA RECEITA

R\$ 1,00

2950 - FUNDO ESTADUAL DE SEGURANÇA PÚBLICA - FUNESP

CÓDIGO	ESPECIFICAÇÃO	ALÍNEA / SUBALÍNEA	FONTE	CATEGORIA ECONÔMICA
1.0.0.0.00.00	RECEITAS CORRENTES			111.192.000
1.1.0.0.00.00	RECEITA TRIBUTÁRIA		104.416.000	
1.1.2.0.00.00	TAXAS		104.416.000	
1.1.2.2.00.00	TAXAS PELA PRESTAÇÃO DE SERVIÇOS		104.416.000	
1.1.2.2.99.00	OUTRAS TAXAS PELA PRESTAÇÃO DE SERVIÇOS	104.416.000		
1.1.2.2.99.05	TAXA DE SERVIÇOS ESTADUAIS	104.416.000		
1.3.0.0.00.00	RECEITA PATRIMONIAL		1.520.000	
1.3.1.0.00.00	RECEITAS IMOBILIÁRIAS		7.000	
1.3.1.1.00.00	ALUGUÉIS		7.000	
1.3.1.1.01.00	ALUGUÉIS	7.000		
1.3.2.0.00.00	RECEITAS DE VALORES MOBILIÁRIOS		1.513.000	
1.3.2.5.00.00	REMUNERAÇÃO DE DEPÓSITOS BANCÁRIOS		1.513.000	
1.3.2.5.02.00	REMUNERAÇÃO DE DEPÓSITO DE RECURSOS NÃO VINCULADOS	1.513.000		
1.3.2.5.02.01	RECEITA DE REMUNERAÇÃO DE DEPÓSITOS DE POUPANÇA	907.000		
1.3.2.5.02.99	REMUNERAÇÃO DE OUTROS DEPÓSITOS DE RECURSOS NÃO VINCULADOS	606.000		
1.6.0.0.00.00	RECEITA DE SERVIÇOS		2.000	
1.6.0.0.05.00	SERVIÇOS DE SAÚDE	2.000		
1.6.0.0.05.99	OUTROS SERVIÇOS DE SAÚDE	2.000		
1.7.0.0.00.00	TRANSFERÊNCIAS CORRENTES		18.000	
1.7.6.0.00.00	TRANSFERÊNCIAS DE CONVÊNIOS		18.000	
1.7.6.1.00.00	TRANSFERÊNCIAS DE CONVÊNIOS DA UNIÃO E DE SUAS ENTIDADES		6.000	
1.7.6.1.99.00	OUTRAS TRANSFERÊNCIAS DE CONVÊNIOS DA UNIÃO	6.000		
1.7.6.3.00.00	TRANSFERÊNCIAS DE CONVÊNIOS DOS MUNICÍPIOS E DE SUAS ENTIDADES		6.000	
1.7.6.3.99.00	OUTRAS TRANSFERÊNCIAS DE CONVÊNIOS DOS MUNICÍPIOS	6.000		
1.7.6.9.00.00	OUTRAS TRANSFERÊNCIAS DE CONVÊNIOS		6.000	
1.7.6.9.99.00	OUTRAS TRANSFERÊNCIAS DE CONVÊNIOS	6.000		
1.9.0.0.00.00	OUTRAS RECEITAS CORRENTES		5.236.000	
1.9.1.0.00.00	MULTAS E JUROS DE MORA		5.236.000	
1.9.1.9.00.00	MULTAS DE OUTRAS ORIGENS		5.236.000	
1.9.1.9.15.00	MULTAS PREVISTAS NA LEGISLAÇÃO DE TRÂNSITO	2.222.000		
1.9.1.9.15.01	MULTAS PREVISTAS NA LEGISLAÇÃO DE TRÂNSITO	2.222.000		
1.9.1.9.99.00	OUTRAS MULTAS	3.014.000		
1.9.1.9.99.01	MULTAS PREVISTAS NA LEGISLAÇÃO DE TRÂNSITO	1.000		
1.9.1.9.99.04	MULTAS PROVENIENTES DA EXECUÇÃO TOTAL OU PARCIAL DOS CONTRATOS FIRMADOS	3.013.000		
2.0.0.0.00.00	RECEITAS DE CAPITAL			18.000
2.4.0.0.00.00	TRANSFERÊNCIAS DE CAPITAL		18.000	
2.4.7.0.00.00	TRANSFERÊNCIAS DE CONVÊNIOS		18.000	
2.4.7.1.00.00	TRANSFERÊNCIA DE CONVÊNIOS DA UNIÃO E DE SUAS ENTIDADES		6.000	
2.4.7.1.99.00	OUTRAS TRANSFERÊNCIAS DE CONVÊNIOS DA UNIÃO	6.000		
2.4.7.3.00.00	TRANSFERÊNCIAS DE CONVÊNIOS DOS MUNICÍPIOS E DE SUAS		6.000	

DEMONSTRATIVO DA RECEITA

R\$ 1,00

2950 - FUNDO ESTADUAL DE SEGURANÇA PÚBLICA - FUNESP

CÓDIGO	ESPECIFICAÇÃO	ALÍNEA / SUBALÍNEA	FONTE	CATEGORIA ECONÔMICA
2.4.7.3.99.00	ENTIDADES OUTRAS TRANSFERÊNCIAS DE CONVÊNIOS DOS MUNICÍPIOS	6.000		
2.4.7.9.00.00	TRANSFERÊNCIAS DE CONVÊNIOS COM OUTRAS ENTIDADES		6.000	
2.4.7.9.99.00	OUTRAS TRANSFERÊNCIAS DE CONVÊNIOS COM OUTRAS ENTIDADES	6.000		
8.0.0.0.00.00	RECEITA DE CAPITAL INTRA-ORÇAMENTÁRIA			7.000.000
8.5.0.0.00.00	OUTRAS RECEITAS DE CAPITAL		7.000.000	
8.5.9.0.90.00	DEMAIS RECEITAS	7.000.000		
8.5.9.0.90.99	DEMAIS RECEITAS	7.000.000		
	TOTAL DA RECEITA			118.210.000

FUNDOS ESPECIAIS**(R\$ 1,00)****DEMONSTRATIVO DAS DESPESAS POR FONTES DE RECURSOS, CONFORME OS PROJETOS, ATIVIDADES E OPERAÇÕES ESPECIAIS E AS CATEGORIAS ECONÔMICAS****2900 - SECRETARIA DA SEGURANÇA PÚBLICA****2950 - FUNDO ESTADUAL DE SEGURANÇA PÚBLICA - FUNESP**

CÓDIGO	ESPECIFICAÇÃO	TOTAL	PROJETOS	ATIVIDADES	OPERAÇÕES ESPECIAIS	CATEGORIA ECONÔMICA	
						CORRENTE	CAPITAL
01	RECURSOS DECORRENTES DE ALIENAÇÃO DE ATIVOS DA ADMINISTRAÇÃO DIRETA - PAI	29.072.000		29.072.000			29.072.000
20	RECURSOS DIRETAMENTE ARRECADADOS	111.174.000		111.174.000		96.052.000	15.122.000
21	RECURSOS DECORRENTES DE ALIENAÇÃO DE ATIVOS DA ADMINISTRAÇÃO INDIRETA E FUNDOS ESPECIAIS - PAI	7.000.000		7.000.000			7.000.000
90	CONVENIOS, AJUSTES E ACORDOS COM ORGAOS FEDERAIS	12.000		12.000		6.000	6.000
91	CONVENIOS, AJUSTES E ACORDOS COM ORGAOS MUNICIPAIS	12.000		12.000		6.000	6.000
92	OUTROS CONVENIOS, AJUSTES E ACORDOS	12.000		12.000		6.000	6.000
	TOTAL	147.282.000		147.282.000		96.070.000	51.212.000

FUNDOS ESPECIAIS**(R\$ 1,00)****DEMONSTRATIVO DAS DESPESAS POR FONTES DE RECURSOS, CONFORME OS PROJETOS, ATIVIDADES E OPERAÇÕES ESPECIAIS E AS CATEGORIAS ECONÔMICAS
2903 - CORPO DE BOMBEIROS MILITAR**

CÓDIGO	ESPECIFICAÇÃO	TOTAL	PROJETOS	ATIVIDADES	OPERAÇÕES ESPECIAIS	CATEGORIA ECONÔMICA	
						CORRENTE	CAPITAL
20	RECURSOS DIRETAMENTE ARRECADADOS	14.989.000		14.989.000		3.766.000	11.223.000
90	CONVENIOS, AJUSTES E ACORDOS COM ORGAOS FEDERAIS	1.506.000		1.506.000		53.000	1.453.000
91	CONVENIOS, AJUSTES E ACORDOS COM ORGAOS MUNICIPAIS	506.000		506.000		303.000	203.000
92	OUTROS CONVENIOS, AJUSTES E ACORDOS	8.000		8.000		4.000	4.000
	TOTAL	17.009.000		17.009.000		4.126.000	12.883.000

2953 - FUNDO ESPECIAL DE REAPARELHAMENTO E MODERNIZAÇÃO DO CORPO DE BOMBEIROS MILITAR DO ESTADO DE GOIÁS - FUNEBOM

CÓDIGO	ESPECIFICAÇÃO	ALÍNEA / SUBALÍNEA	FONTE	CATEGORIA ECONÔMICA
1.0.0.0.00.00	RECEITAS CORRENTES			15.303.000
1.1.0.0.00.00	RECEITA TRIBUTÁRIA		14.378.000	
1.1.2.0.00.00	TAXAS		14.378.000	
1.1.2.2.00.00	TAXAS PELA PRESTAÇÃO DE SERVIÇOS		14.378.000	
1.1.2.2.99.00	OUTRAS TAXAS PELA PRESTAÇÃO DE SERVIÇOS	14.378.000		
1.1.2.2.99.05	TAXA DE SERVIÇOS ESTADUAIS	14.378.000		
1.3.0.0.00.00	RECEITA PATRIMONIAL		441.000	
1.3.2.0.00.00	RECEITAS DE VALORES MOBILIÁRIOS		441.000	
1.3.2.5.00.00	REMUNERAÇÃO DE DEPÓSITOS BANCÁRIOS		441.000	
1.3.2.5.01.00	REMUNERAÇÃO DE DEPÓSITOS DE RECURSOS VINCULADOS	36.000		
1.3.2.5.01.99	RECEITA DE REMUNERAÇÃO DE OUTROS DEPÓSITOS BANCÁRIOS DE RECURSOS VINCULADOS	36.000		
1.3.2.5.02.00	REMUNERAÇÃO DE DEPÓSITO DE RECURSOS NÃO VINCULADOS	405.000		
1.3.2.5.02.99	REMUNERAÇÃO DE OUTROS DEPÓSITOS DE RECURSOS NÃO VINCULADOS	405.000		
1.7.0.0.00.00	TRANSFERÊNCIAS CORRENTES		378.000	
1.7.3.0.00.00	TRANSFERÊNCIAS DE INSTITUIÇÕES PRIVADAS		9.000	
1.7.3.9.00.00	OUTRAS TRANSFERÊNCIAS DE INSTITUIÇÕES PRIVADAS		9.000	
1.7.3.9.08.00	DOAÇÕES DE PESSOAS JURÍDICAS	9.000		
1.7.3.9.08.01	DOAÇÕES DE PESSOAS JURÍDICAS	9.000		
1.7.5.0.00.00	TRANSFERÊNCIAS DE PESSOAS		9.000	
1.7.5.1.00.00	TRANSFERÊNCIAS E DOAÇÕES		9.000	
1.7.5.1.01.00	OUTRAS TRANSFERÊNCIAS E DOAÇÕES	9.000		
1.7.5.1.01.01	TRANSFERÊNCIAS DE PESSOAS FÍSICAS	9.000		
1.7.6.0.00.00	TRANSFERÊNCIAS DE CONVÊNIOS		360.000	
1.7.6.1.00.00	TRANSFERÊNCIAS DE CONVÊNIOS DA UNIÃO E DE SUAS ENTIDADES		53.000	
1.7.6.1.99.00	OUTRAS TRANSFERÊNCIAS DE CONVÊNIOS DA UNIÃO	53.000		
1.7.6.3.00.00	TRANSFERÊNCIAS DE CONVÊNIOS DOS MUNICÍPIOS E DE SUAS ENTIDADES		303.000	
1.7.6.3.99.00	OUTRAS TRANSFERÊNCIAS DE CONVÊNIOS DOS MUNICÍPIOS	303.000		
1.7.6.9.00.00	OUTRAS TRANSFERÊNCIAS DE CONVÊNIOS		4.000	
1.7.6.9.99.00	OUTRAS TRANSFERÊNCIAS DE CONVÊNIOS	4.000		
1.9.0.0.00.00	OUTRAS RECEITAS CORRENTES		106.000	
1.9.1.0.00.00	MULTAS E JUROS DE MORA		106.000	
1.9.1.9.00.00	MULTAS DE OUTRAS ORIGENS		106.000	
1.9.1.9.99.00	OUTRAS MULTAS	106.000		
1.9.1.9.99.09	MULTAS APLICADAS PELO CBM (LEI Nº 15.802/2006)	106.000		
2.0.0.0.00.00	RECEITAS DE CAPITAL			1.706.000
2.2.0.0.00.00	ALIENAÇÃO DE BENS		46.000	
2.2.1.0.00.00	ALIENAÇÃO DE BENS MÓVEIS		46.000	
2.2.1.9.00.00	ALIENAÇÃO DE OUTROS BENS MÓVEIS		46.000	
2.2.1.9.01.00	ALIENAÇÃO DE OUTROS BENS MÓVEIS	46.000		
2.4.0.0.00.00	TRANSFERÊNCIAS DE CAPITAL		1.660.000	

DEMONSTRATIVO DA RECEITA

R\$ 1,00

2953 - FUNDO ESPECIAL DE REAPARELHAMENTO E MODERNIZAÇÃO DO CORPO DE BOMBEIROS MILITAR DO ESTADO DE GOIÁS - FUNEBOM

CÓDIGO	ESPECIFICAÇÃO	ALÍNEA / SUBALÍNEA	FONTE	CATEGORIA ECONÔMICA
2.4.7.0.00.00	TRANSFERÊNCIAS DE CONVÊNIOS		1.660.000	
2.4.7.1.00.00	TRANSFERÊNCIA DE CONVÊNIOS DA UNIÃO E DE SUAS ENTIDADES		1.453.000	
2.4.7.1.99.00	OUTRAS TRANSFERÊNCIAS DE CONVÊNIOS DA UNIÃO	1.453.000		
2.4.7.3.00.00	TRANSFERÊNCIAS DE CONVÊNIOS DOS MUNICÍPIOS E DE SUAS ENTIDADES		203.000	
2.4.7.3.99.00	OUTRAS TRANSFERÊNCIAS DE CONVÊNIOS DOS MUNICÍPIOS	203.000		
2.4.7.9.00.00	TRANSFERÊNCIAS DE CONVÊNIOS COM OUTRAS ENTIDADES		4.000	
2.4.7.9.99.00	OUTRAS TRANSFERÊNCIAS DE CONVÊNIOS COM OUTRAS ENTIDADES	4.000		
TOTAL DA RECEITA				17.009.000

FUNDOS ESPECIAIS**(R\$ 1,00)****DEMONSTRATIVO DAS DESPESAS POR FONTES DE RECURSOS, CONFORME OS PROJETOS, ATIVIDADES E OPERAÇÕES ESPECIAIS E AS CATEGORIAS ECONÔMICAS****2903 - CORPO DE BOMBEIROS MILITAR****2953 - FUNDO ESPECIAL DE REAPARELHAMENTO E MODERNIZAÇÃO DO CORPO DE BOMBEIROS MILITAR DO ESTADO DE GOIÁS - FUNEBOM**

CÓDIGO	ESPECIFICAÇÃO	TOTAL	PROJETOS	ATIVIDADES	OPERAÇÕES ESPECIAIS	CATEGORIA ECONÔMICA	
						CORRENTE	CAPITAL
20	RECURSOS DIRETAMENTE ARRECADADOS	14.989.000		14.989.000		3.766.000	11.223.000
90	CONVENIOS, AJUSTES E ACORDOS COM ORGAOS FEDERAIS	1.506.000		1.506.000		53.000	1.453.000
91	CONVENIOS, AJUSTES E ACORDOS COM ORGAOS MUNICIPAIS	506.000		506.000		303.000	203.000
92	OUTROS CONVENIOS, AJUSTES E ACORDOS	8.000		8.000		4.000	4.000
	TOTAL	17.009.000		17.009.000		4.126.000	12.883.000

FUNDOS ESPECIAIS**(R\$ 1,00)****DEMONSTRATIVO DAS DESPESAS POR FONTES DE RECURSOS, CONFORME OS PROJETOS, ATIVIDADES E OPERAÇÕES ESPECIAIS E AS CATEGORIAS ECONÔMICAS
2902 - POLÍCIA MILITAR**

CÓDIGO	ESPECIFICAÇÃO	TOTAL	PROJETOS	ATIVIDADES	OPERAÇÕES ESPECIAIS	CATEGORIA ECONÔMICA	
						CORRENTE	CAPITAL
00	RECEITAS ORDINARIAS	4.000		4.000		2.000	2.000
20	RECURSOS DIRETAMENTE ARRECADADOS	16.000		16.000		8.000	8.000
90	CONVENIOS, AJUSTES E ACORDOS COM ORGAOS FEDERAIS	13.000		13.000		7.000	6.000
91	CONVENIOS, AJUSTES E ACORDOS COM ORGAOS MUNICIPAIS	7.000		7.000		4.000	3.000
92	OUTROS CONVENIOS, AJUSTES E ACORDOS	3.000		3.000		2.000	1.000
	TOTAL	43.000		43.000		23.000	20.000

DEMONSTRATIVO DA RECEITA

R\$ 1,00

2954 - FUNDO DE REAPARELHAMENTO E APERFEIÇOAMENTO DA POLÍCIA MILITAR - FREAP/PM

CÓDIGO	ESPECIFICAÇÃO	ALÍNEA / SUBALÍNEA	FONTE	CATEGORIA ECONÔMICA
1.0.0.0.00.00	RECEITAS CORRENTES			29.000
1.1.0.0.00.00	RECEITA TRIBUTÁRIA		8.000	
1.1.2.0.00.00	TAXAS		8.000	
1.1.2.2.00.00	TAXAS PELA PRESTAÇÃO DE SERVIÇOS		8.000	
1.1.2.2.99.00	OUTRAS TAXAS PELA PRESTAÇÃO DE SERVIÇOS	8.000		
1.1.2.2.99.05	TAXA DE SERVIÇOS ESTADUAIS	8.000		
1.3.0.0.00.00	RECEITA PATRIMONIAL		2.000	
1.3.2.0.00.00	RECEITAS DE VALORES MOBILIÁRIOS		2.000	
1.3.2.5.00.00	REMUNERAÇÃO DE DEPÓSITOS BANCÁRIOS		2.000	
1.3.2.5.01.00	REMUNERAÇÃO DE DEPÓSITOS DE RECURSOS VINCULADOS	1.000		
1.3.2.5.01.99	RECEITA DE REMUNERAÇÃO DE OUTROS DEPÓSITOS BANCÁRIOS DE RECURSOS VINCULADOS	1.000		
1.3.2.5.02.00	REMUNERAÇÃO DE DEPÓSITO DE RECURSOS NÃO VINCULADOS	1.000		
1.3.2.5.02.99	REMUNERAÇÃO DE OUTROS DEPÓSITOS DE RECURSOS NÃO VINCULADOS	1.000		
1.7.0.0.00.00	TRANSFERÊNCIAS CORRENTES		15.000	
1.7.3.0.00.00	TRANSFERÊNCIAS DE INSTITUIÇÕES PRIVADAS		1.000	
1.7.3.9.00.00	OUTRAS TRANSFERÊNCIAS DE INSTITUIÇÕES PRIVADAS		1.000	
1.7.3.9.08.00	DOAÇÕES DE PESSOAS JURÍDICAS	1.000		
1.7.3.9.08.01	DOAÇÕES DE PESSOAS JURÍDICAS	1.000		
1.7.5.0.00.00	TRANSFERÊNCIAS DE PESSOAS		1.000	
1.7.5.1.00.00	TRANSFERÊNCIAS E DOAÇÕES		1.000	
1.7.5.1.01.00	OUTRAS TRANSFERÊNCIAS E DOAÇÕES	1.000		
1.7.5.1.01.01	TRANSFERÊNCIAS DE PESSOAS FÍSICAS	1.000		
1.7.6.0.00.00	TRANSFERÊNCIAS DE CONVÊNIOS		13.000	
1.7.6.1.00.00	TRANSFERÊNCIAS DE CONVÊNIOS DA UNIÃO E DE SUAS ENTIDADES		7.000	
1.7.6.1.99.00	OUTRAS TRANSFERÊNCIAS DE CONVÊNIOS DA UNIÃO	7.000		
1.7.6.3.00.00	TRANSFERÊNCIAS DE CONVÊNIOS DOS MUNICÍPIOS E DE SUAS ENTIDADES		4.000	
1.7.6.3.99.00	OUTRAS TRANSFERÊNCIAS DE CONVÊNIOS DOS MUNICÍPIOS	4.000		
1.7.6.9.00.00	OUTRAS TRANSFERÊNCIAS DE CONVÊNIOS		2.000	
1.7.6.9.99.00	OUTRAS TRANSFERÊNCIAS DE CONVÊNIOS	2.000		
1.9.0.0.00.00	OUTRAS RECEITAS CORRENTES		4.000	
1.9.1.0.00.00	MULTAS E JUROS DE MORA		3.000	
1.9.1.9.00.00	MULTAS DE OUTRAS ORIGENS		3.000	
1.9.1.9.99.00	OUTRAS MULTAS	3.000		
1.9.1.9.99.99	DEMAIS MULTAS	3.000		
1.9.9.0.00.00	RECEITAS DIVERSAS		1.000	
1.9.9.0.99.00	OUTRAS RECEITAS	1.000		
1.9.9.0.99.99	DEMAIS RECEITAS	1.000		
2.0.0.0.00.00	RECEITAS DE CAPITAL			10.000
2.4.0.0.00.00	TRANSFERÊNCIAS DE CAPITAL		10.000	
2.4.7.0.00.00	TRANSFERÊNCIAS DE CONVÊNIOS		10.000	

DEMONSTRATIVO DA RECEITA

R\$ 1,00

2954 - FUNDO DE REAPARELHAMENTO E APERFEIÇOAMENTO DA POLÍCIA MILITAR - FREAP/PM

CÓDIGO	ESPECIFICAÇÃO	ALÍNEA / SUBALÍNEA	FONTE	CATEGORIA ECONÔMICA
2.4.7.1.00.00	TRANSFERÊNCIA DE CONVÊNIOS DA UNIÃO E DE SUAS ENTIDADES		6.000	
2.4.7.1.99.00	OUTRAS TRANSFERÊNCIAS DE CONVÊNIOS DA UNIÃO	6.000		
2.4.7.3.00.00	TRANSFERÊNCIAS DE CONVÊNIOS DOS MUNICÍPIOS E DE SUAS ENTIDADES		3.000	
2.4.7.3.99.00	OUTRAS TRANSFERÊNCIAS DE CONVÊNIOS DOS MUNICÍPIOS	3.000		
2.4.7.9.00.00	TRANSFERÊNCIAS DE CONVÊNIOS COM OUTRAS ENTIDADES		1.000	
2.4.7.9.99.00	OUTRAS TRANSFERÊNCIAS DE CONVÊNIOS COM OUTRAS ENTIDADES	1.000		
	TOTAL DA RECEITA			39.000

FUNDOS ESPECIAIS**(R\$ 1,00)****DEMONSTRATIVO DAS DESPESAS POR FONTES DE RECURSOS, CONFORME OS PROJETOS, ATIVIDADES E OPERAÇÕES ESPECIAIS E AS CATEGORIAS ECONÔMICAS****2902 - POLÍCIA MILITAR****2954 - FUNDO DE REAPARELHAMENTO E APERFEIÇOAMENTO DA POLÍCIA MILITAR - FREAP/PM**

CÓDIGO	ESPECIFICAÇÃO	TOTAL	PROJETOS	ATIVIDADES	OPERAÇÕES ESPECIAIS	CATEGORIA ECONÔMICA	
						CORRENTE	CAPITAL
00	RECEITAS ORDINARIAS	4.000		4.000		2.000	2.000
20	RECURSOS DIRETAMENTE ARRECADADOS	16.000		16.000		8.000	8.000
90	CONVENIOS, AJUSTES E ACORDOS COM ORGAOS FEDERAIS	13.000		13.000		7.000	6.000
91	CONVENIOS, AJUSTES E ACORDOS COM ORGAOS MUNICIPAIS	7.000		7.000		4.000	3.000
92	OUTROS CONVENIOS, AJUSTES E ACORDOS	3.000		3.000		2.000	1.000
	TOTAL	43.000		43.000		23.000	20.000

FUNDOS ESPECIAIS**(R\$ 1,00)****DEMONSTRATIVO DAS DESPESAS POR FONTES DE RECURSOS, CONFORME OS PROJETOS, ATIVIDADES E OPERAÇÕES ESPECIAIS E AS CATEGORIAS ECONÔMICAS****3000 - SECRETARIA DE CIÊNCIA E TECNOLOGIA**

CÓDIGO	ESPECIFICAÇÃO	TOTAL	PROJETOS	ATIVIDADES	OPERAÇÕES ESPECIAIS	CATEGORIA ECONÔMICA	
						CORRENTE	CAPITAL
00	RECEITAS ORDINARIAS	51.691.000	35.000	51.656.000		49.385.000	2.306.000
20	RECURSOS DIRETAMENTE ARRECADADOS	2.663.000		2.663.000		1.360.000	1.303.000
71	OPERACOES DE CREDITO INTERNAS (AUTARQUIAS/FUNDACOES/FUNDOS ESPECIAIS)	9.000.000		9.000.000			9.000.000
90	CONVENIOS, AJUSTES E ACORDOS COM ORGAOS FEDERAIS	24.000	6.000	18.000		12.000	12.000
	TOTAL	63.378.000	41.000	63.337.000		50.757.000	12.621.000

DEMONSTRATIVO DA RECEITA

R\$ 1,00

3050 - FUNDO ESTADUAL DE CIÊNCIA E TECNOLOGIA

CÓDIGO	ESPECIFICAÇÃO	ALÍNEA / SUBALÍNEA	FONTE	CATEGORIA ECONÔMICA
1.0.0.0.00.00	RECEITAS CORRENTES			2.675.000
1.3.0.0.00.00	RECEITA PATRIMONIAL		98.000	
1.3.2.0.00.00	RECEITAS DE VALORES MOBILIÁRIOS		98.000	
1.3.2.5.00.00	REMUNERAÇÃO DE DEPÓSITOS BANCÁRIOS		98.000	
1.3.2.5.01.00	REMUNERAÇÃO DE DEPÓSITOS DE RECURSOS VINCULADOS	98.000		
1.3.2.5.01.99	RECEITA DE REMUNERAÇÃO DE OUTROS DEPÓSITOS BANCÁRIOS DE RECURSOS VINCULADOS	98.000		
1.7.0.0.00.00	TRANSFERÊNCIAS CORRENTES		12.000	
1.7.6.0.00.00	TRANSFERÊNCIAS DE CONVÊNIO		12.000	
1.7.6.1.00.00	TRANSFERÊNCIAS DE CONVÊNIO DA UNIÃO E DE SUAS ENTIDADES		12.000	
1.7.6.1.02.00	TRANSFERÊNCIAS DE CONVÊNIO DA UNIÃO DESTINADAS A PROGRAMAS DE EDUCAÇÃO	4.000		
1.7.6.1.99.00	OUTRAS TRANSFERÊNCIAS DE CONVÊNIO DA UNIÃO	8.000		
1.9.0.0.00.00	OUTRAS RECEITAS CORRENTES		2.565.000	
1.9.2.0.00.00	INDENIZAÇÕES E RESTITUIÇÕES		9.000	
1.9.2.2.00.00	RESTITUIÇÕES		9.000	
1.9.2.2.99.00	OUTRAS RESTITUIÇÕES	9.000		
1.9.2.2.99.02	RESTITUIÇÃO DE PAGAMENTOS INDEVIDOS	8.000		
1.9.2.2.99.99	DEMAIS RESTITUIÇÕES	1.000		
1.9.9.0.00.00	RECEITAS DIVERSAS		2.556.000	
1.9.9.0.99.00	OUTRAS RECEITAS	2.556.000		
1.9.9.0.99.10	RECEITA DE CONSIGNAÇÃO/FALTA	2.556.000		
2.0.0.0.00.00	RECEITAS DE CAPITAL			9.012.000
2.1.0.0.00.00	OPERAÇÕES DE CRÉDITO		9.000.000	
2.1.1.0.00.00	OPERAÇÕES DE CRÉDITO INTERNAS		9.000.000	
2.1.1.4.00.00	OPERAÇÕES DE CRÉDITO INTERNAS - CONTRATUAIS		9.000.000	
2.1.1.4.99.00	OUTRAS OPERAÇÕES DE CRÉDITO INTERNAS - CONTRATUAIS	9.000.000		
2.1.1.4.99.07	OUTRAS OPERAÇÕES DE CRÉDITO INTERNAS PARA PROGRAMAS DE CIÊNCIA E TECNOLOGIA	9.000.000		
2.4.0.0.00.00	TRANSFERÊNCIAS DE CAPITAL		12.000	
2.4.7.0.00.00	TRANSFERÊNCIAS DE CONVÊNIO		12.000	
2.4.7.1.00.00	TRANSFERÊNCIA DE CONVÊNIO DA UNIÃO E DE SUAS ENTIDADES		12.000	
2.4.7.1.02.00	TRANSFERÊNCIAS DE CONVÊNIO DA UNIÃO DESTINADAS A PROGRAMAS DE EDUCAÇÃO	4.000		
2.4.7.1.99.00	OUTRAS TRANSFERÊNCIAS DE CONVÊNIO DA UNIÃO	8.000		
	TOTAL DA RECEITA			11.687.000

FUNDOS ESPECIAIS**(R\$ 1,00)****DEMONSTRATIVO DAS DESPESAS POR FONTES DE RECURSOS, CONFORME OS PROJETOS, ATIVIDADES E OPERAÇÕES ESPECIAIS E AS CATEGORIAS ECONÔMICAS****3000 - SECRETARIA DE CIÊNCIA E TECNOLOGIA****3050 - FUNDO ESTADUAL DE CIÊNCIA E TECNOLOGIA**

CÓDIGO	ESPECIFICAÇÃO	TOTAL	PROJETOS	ATIVIDADES	OPERAÇÕES ESPECIAIS	CATEGORIA ECONÔMICA	
						CORRENTE	CAPITAL
00	RECEITAS ORDINARIAS	51.691.000	35.000	51.656.000		49.385.000	2.306.000
20	RECURSOS DIRETAMENTE ARRECADADOS	2.663.000		2.663.000		1.360.000	1.303.000
71	OPERACOES DE CREDITO INTERNAS (AUTARQUIAS/FUNDACOES/FUNDOS ESPECIAIS)	9.000.000		9.000.000			9.000.000
90	CONVENIOS, AJUSTES E ACORDOS COM ORGAOS FEDERAIS	24.000	6.000	18.000		12.000	12.000
	TOTAL	63.378.000	41.000	63.337.000		50.757.000	12.621.000

FUNDOS ESPECIAIS**(R\$ 1,00)****DEMONSTRATIVO DAS DESPESAS POR FONTES DE RECURSOS, CONFORME OS PROJETOS, ATIVIDADES E OPERAÇÕES ESPECIAIS E AS CATEGORIAS ECONÔMICAS****3100 - SECRETARIA DA CULTURA**

CÓDIGO	ESPECIFICAÇÃO	TOTAL	PROJETOS	ATIVIDADES	OPERAÇÕES ESPECIAIS	CATEGORIA ECONÔMICA	
						CORRENTE	CAPITAL
00	RECEITAS ORDINARIAS	13.573.000	110.000	13.463.000		13.496.000	77.000
20	RECURSOS DIRETAMENTE ARRECADADOS	13.338.000	4.510.000	8.828.000		11.610.000	1.728.000
25	RECURSOS DECORRENTES DE TRANSFERÊNCIAS DE FUNDOS ESPECIAIS - PAI	3.000.000		3.000.000		1.000.000	2.000.000
26	RECURSOS DECORRENTES DE TRANSFERENCIAS DE AUTARQUIAS E FUNDAÇÕES - PAI	5.000.000		5.000.000		2.500.000	2.500.000
90	CONVENIOS, AJUSTES E ACORDOS COM ORGAOS FEDERAIS	24.000	2.000	22.000		12.000	12.000
91	CONVENIOS, AJUSTES E ACORDOS COM ORGAOS MUNICIPAIS	24.000	2.000	22.000		12.000	12.000
92	OUTROS CONVENIOS, AJUSTES E ACORDOS	24.000	2.000	22.000		12.000	12.000
	TOTAL	34.983.000	4.626.000	30.357.000		28.642.000	6.341.000

DEMONSTRATIVO DA RECEITA

R\$ 1,00

3150 - FUNDO DE ARTE E CULTURA DO ESTADO DE GOIÁS - FUNDO CULTURAL

CÓDIGO	ESPECIFICAÇÃO	ALÍNEA / SUBALÍNEA	FONTE	CATEGORIA ECONÔMICA
1.0.0.0.00.00	RECEITAS CORRENTES			21.374.000
1.1.0.0.00.00	RECEITA TRIBUTÁRIA		12.926.000	
1.1.2.0.00.00	TAXAS		12.926.000	
1.1.2.2.00.00	TAXAS PELA PRESTAÇÃO DE SERVIÇOS		12.926.000	
1.1.2.2.99.00	OUTRAS TAXAS PELA PRESTAÇÃO DE SERVIÇOS	12.926.000		
1.1.2.2.99.10	TAXA DE ANTECIPAÇÃO - PRODUIR	12.862.000		
1.1.2.2.99.99	DEMAIS TAXAS PELA PRESTAÇÃO DE SERVIÇOS	64.000		
1.3.0.0.00.00	RECEITA PATRIMONIAL		68.000	
1.3.1.0.00.00	RECEITAS IMOBILIÁRIAS		33.000	
1.3.1.1.00.00	ALUGUÉIS		33.000	
1.3.1.1.01.00	ALUGUÉIS	33.000		
1.3.2.0.00.00	RECEITAS DE VALORES MOBILIÁRIOS		35.000	
1.3.2.5.00.00	REMUNERAÇÃO DE DEPÓSITOS BANCÁRIOS		35.000	
1.3.2.5.01.00	REMUNERAÇÃO DE DEPÓSITOS DE RECURSOS VINCULADOS	35.000		
1.3.2.5.01.99	RECEITA DE REMUNERAÇÃO DE OUTROS DEPÓSITOS BANCÁRIOS DE RECURSOS VINCULADOS	35.000		
1.6.0.0.00.00	RECEITA DE SERVIÇOS		343.000	
1.6.0.0.13.00	SERVIÇOS ADMINISTRATIVOS	1.000		
1.6.0.0.13.07	SERVIÇOS DE FOTOCÓPIAS OU CÓPIAS HELIOGRÁFICAS	1.000		
1.6.0.0.19.00	SERVIÇOS RECREATIVOS E CULTURAIS	342.000		
1.6.0.0.19.01	SERVIÇOS CULTURAIS	342.000		
1.7.0.0.00.00	TRANSFERÊNCIAS CORRENTES		36.000	
1.7.6.0.00.00	TRANSFERÊNCIAS DE CONVÊNIOS		36.000	
1.7.6.1.00.00	TRANSFERÊNCIAS DE CONVÊNIOS DA UNIÃO E DE SUAS ENTIDADES		12.000	
1.7.6.1.99.00	OUTRAS TRANSFERÊNCIAS DE CONVÊNIOS DA UNIÃO	12.000		
1.7.6.3.00.00	TRANSFERÊNCIAS DE CONVÊNIOS DOS MUNICÍPIOS E DE SUAS ENTIDADES		12.000	
1.7.6.3.99.00	OUTRAS TRANSFERÊNCIAS DE CONVÊNIOS DOS MUNICÍPIOS	12.000		
1.7.6.9.00.00	OUTRAS TRANSFERÊNCIAS DE CONVÊNIOS		12.000	
1.7.6.9.99.00	OUTRAS TRANSFERÊNCIAS DE CONVÊNIOS	12.000		
1.9.0.0.00.00	OUTRAS RECEITAS CORRENTES		8.001.000	
1.9.1.0.00.00	MULTAS E JUROS DE MORA		1.000	
1.9.1.9.00.00	MULTAS DE OUTRAS ORIGENS		1.000	
1.9.1.9.99.00	OUTRAS MULTAS	1.000		
1.9.1.9.99.99	DEMAIS MULTAS	1.000		
1.9.9.0.00.00	RECEITAS DIVERSAS		8.000.000	
1.9.9.0.99.00	OUTRAS RECEITAS	8.000.000		
1.9.9.0.99.99	DEMAIS RECEITAS	8.000.000		
2.0.0.0.00.00	RECEITAS DE CAPITAL			36.000
2.4.0.0.00.00	TRANSFERÊNCIAS DE CAPITAL		36.000	
2.4.7.0.00.00	TRANSFERÊNCIAS DE CONVÊNIOS		36.000	
2.4.7.1.00.00	TRANSFERÊNCIA DE CONVÊNIOS DA UNIÃO E DE SUAS ENTIDADES		12.000	

DEMONSTRATIVO DA RECEITA

R\$ 1,00

3150 - FUNDO DE ARTE E CULTURA DO ESTADO DE GOIÁS - FUNDO CULTURAL

CÓDIGO	ESPECIFICAÇÃO	ALÍNEA / SUBALÍNEA	FONTE	CATEGORIA ECONÔMICA
2.4.7.1.99.00	OUTRAS TRANSFERÊNCIAS DE CONVÊNIOS DA UNIÃO	12.000		
2.4.7.3.00.00	TRANSFERÊNCIAS DE CONVÊNIOS DOS MUNICÍPIOS E DE SUAS ENTIDADES		12.000	
2.4.7.3.99.00	OUTRAS TRANSFERÊNCIAS DE CONVÊNIOS DOS MUNICÍPIOS	12.000		
2.4.7.9.00.00	TRANSFERÊNCIAS DE CONVÊNIOS COM OUTRAS ENTIDADES		12.000	
2.4.7.9.99.00	OUTRAS TRANSFERÊNCIAS DE CONVÊNIOS COM OUTRAS ENTIDADES	12.000		
	TOTAL DA RECEITA			21.410.000

FUNDOS ESPECIAIS**(R\$ 1,00)****DEMONSTRATIVO DAS DESPESAS POR FONTES DE RECURSOS, CONFORME OS PROJETOS, ATIVIDADES E OPERAÇÕES ESPECIAIS E AS CATEGORIAS ECONÔMICAS****3100 - SECRETARIA DA CULTURA****3150 - FUNDO DE ARTE E CULTURA DO ESTADO DE GOIÁS - FUNDO CULTURAL**

CÓDIGO	ESPECIFICAÇÃO	TOTAL	PROJETOS	ATIVIDADES	OPERAÇÕES ESPECIAIS	CATEGORIA ECONÔMICA	
						CORRENTE	CAPITAL
00	RECEITAS ORDINARIAS	13.573.000	110.000	13.463.000		13.496.000	77.000
20	RECURSOS DIRETAMENTE ARRECADADOS	13.338.000	4.510.000	8.828.000		11.610.000	1.728.000
25	RECURSOS DECORRENTES DE TRANSFERÊNCIAS DE FUNDOS ESPECIAIS - PAI	3.000.000		3.000.000		1.000.000	2.000.000
26	RECURSOS DECORRENTES DE TRANSFERENCIAS DE AUTARQUIAS E FUNDAÇÕES - PAI	5.000.000		5.000.000		2.500.000	2.500.000
90	CONVENIOS, AJUSTES E ACORDOS COM ORGAOS FEDERAIS	24.000	2.000	22.000		12.000	12.000
91	CONVENIOS, AJUSTES E ACORDOS COM ORGAOS MUNICIPAIS	24.000	2.000	22.000		12.000	12.000
92	OUTROS CONVENIOS, AJUSTES E ACORDOS	24.000	2.000	22.000		12.000	12.000
	TOTAL	34.983.000	4.626.000	30.357.000		28.642.000	6.341.000

FUNDOS ESPECIAIS**(R\$ 1,00)****DEMONSTRATIVO DAS DESPESAS POR FONTES DE RECURSOS, CONFORME OS PROJETOS, ATIVIDADES E OPERAÇÕES ESPECIAIS E AS CATEGORIAS ECONÔMICAS****3400 - SECRETARIA DA ADMINISTRAÇÃO PENITENCIÁRIA E JUSTIÇA - SAPEJUS**

CÓDIGO	ESPECIFICAÇÃO	TOTAL	PROJETOS	ATIVIDADES	OPERAÇÕES ESPECIAIS	CATEGORIA ECONÔMICA	
						CORRENTE	CAPITAL
20	RECURSOS DIRETAMENTE ARRECADADOS	3.946.000	36.000	3.910.000		2.607.000	1.339.000
90	CONVENIOS, AJUSTES E ACORDOS COM ORGAOS FEDERAIS	24.000		24.000		2.000	22.000
	TOTAL	3.970.000	36.000	3.934.000		2.609.000	1.361.000

DEMONSTRATIVO DA RECEITA

R\$ 1,00

3450 - FUNDO PENITENCIÁRIO ESTADUAL - FUNPES

CÓDIGO	ESPECIFICAÇÃO	ALÍNEA / SUBALÍNEA	FONTE	CATEGORIA ECONÔMICA
1.0.0.0.00.00	RECEITAS CORRENTES			153.000
1.3.0.0.00.00	RECEITA PATRIMONIAL		114.000	
1.3.1.0.00.00	RECEITAS IMOBILIÁRIAS		109.000	
1.3.1.1.00.00	ALUGUÉIS		109.000	
1.3.1.1.01.00	ALUGUÉIS	109.000		
1.3.2.0.00.00	RECEITAS DE VALORES MOBILIÁRIOS		5.000	
1.3.2.5.00.00	REMUNERAÇÃO DE DEPÓSITOS BANCÁRIOS		5.000	
1.3.2.5.02.00	REMUNERAÇÃO DE DEPÓSITO DE RECURSOS NÃO VINCULADOS	5.000		
1.3.2.5.02.99	REMUNERAÇÃO DE OUTROS DEPÓSITOS DE RECURSOS NÃO VINCULADOS	5.000		
1.6.0.0.00.00	RECEITA DE SERVIÇOS		38.000	
1.6.0.0.13.00	SERVIÇOS ADMINISTRATIVOS	38.000		
1.6.0.0.13.99	OUTROS SERVIÇOS ADMINISTRATIVOS	38.000		
1.9.0.0.00.00	OUTRAS RECEITAS CORRENTES		1.000	
1.9.1.0.00.00	MULTAS E JUROS DE MORA		1.000	
1.9.1.9.00.00	MULTAS DE OUTRAS ORIGENS		1.000	
1.9.1.9.32.00	MULTA DECORRENTE DE SENTENÇA PENAL CONDENATÓRIA	1.000		
1.9.1.9.32.01	MULTA DECORRENTE DE SENTENÇA PENAL CONDENATÓRIA	1.000		
	TOTAL DA RECEITA			153.000

FUNDOS ESPECIAIS**(R\$ 1,00)****DEMONSTRATIVO DAS DESPESAS POR FONTES DE RECURSOS, CONFORME OS PROJETOS, ATIVIDADES E OPERAÇÕES ESPECIAIS E AS CATEGORIAS ECONÔMICAS****3400 - SECRETARIA DA ADMINISTRAÇÃO PENITENCIÁRIA E JUSTIÇA - SAPEJUS****3450 - FUNDO PENITENCIÁRIO ESTADUAL - FUNPES**

CÓDIGO	ESPECIFICAÇÃO	TOTAL	PROJETOS	ATIVIDADES	OPERAÇÕES ESPECIAIS	CATEGORIA ECONÔMICA	
						CORRENTE	CAPITAL
20	RECURSOS DIRETAMENTE ARRECADADOS	153.000	36.000	117.000		80.000	73.000
	TOTAL	153.000	36.000	117.000		80.000	73.000

DEMONSTRATIVO DA RECEITA

R\$ 1,00

3451 - FUNDO ESTADUAL DE PROTEÇÃO E DEFESA DO CONSUMIDOR - FEDC

CÓDIGO	ESPECIFICAÇÃO	ALÍNEA / SUBALÍNEA	FONTE	CATEGORIA ECONÔMICA
1.0.0.0.00.00	RECEITAS CORRENTES			3.795.000
1.3.0.0.00.00	RECEITA PATRIMONIAL		139.000	
1.3.2.0.00.00	RECEITAS DE VALORES MOBILIÁRIOS		139.000	
1.3.2.5.00.00	REMUNERAÇÃO DE DEPÓSITOS BANCÁRIOS		139.000	
1.3.2.5.02.00	REMUNERAÇÃO DE DEPÓSITO DE RECURSOS NÃO VINCULADOS	139.000		
1.3.2.5.02.99	REMUNERAÇÃO DE OUTROS DEPÓSITOS DE RECURSOS NÃO VINCULADOS	139.000		
1.7.0.0.00.00	TRANSFERÊNCIAS CORRENTES		2.000	
1.7.6.0.00.00	TRANSFERÊNCIAS DE CONVÊNIOS		2.000	
1.7.6.1.00.00	TRANSFERÊNCIAS DE CONVÊNIOS DA UNIÃO E DE SUAS ENTIDADES		2.000	
1.7.6.1.99.00	OUTRAS TRANSFERÊNCIAS DE CONVÊNIOS DA UNIÃO	2.000		
1.9.0.0.00.00	OUTRAS RECEITAS CORRENTES		3.654.000	
1.9.1.0.00.00	MULTAS E JUROS DE MORA		3.654.000	
1.9.1.8.00.00	MULTAS E JUROS DE MORA DE OUTRAS RECEITAS		133.000	
1.9.1.8.99.00	OUTRAS MULTAS E JUROS DE MORA	133.000		
1.9.1.8.99.99	OUTRAS MULTAS E JUROS DE MORA	133.000		
1.9.1.9.00.00	MULTAS DE OUTRAS ORIGENS		3.521.000	
1.9.1.9.99.00	OUTRAS MULTAS	3.521.000		
1.9.1.9.99.08	MULTAS APLICADAS PELO PROCON (LEI N. 12.207/93)	3.521.000		
2.0.0.0.00.00	RECEITAS DE CAPITAL			22.000
2.4.0.0.00.00	TRANSFERÊNCIAS DE CAPITAL		22.000	
2.4.7.0.00.00	TRANSFERÊNCIAS DE CONVÊNIOS		22.000	
2.4.7.1.00.00	TRANSFERÊNCIA DE CONVÊNIOS DA UNIÃO E DE SUAS ENTIDADES		22.000	
2.4.7.1.99.00	OUTRAS TRANSFERÊNCIAS DE CONVÊNIOS DA UNIÃO	22.000		
	TOTAL DA RECEITA			3.817.000

FUNDOS ESPECIAIS**(R\$ 1,00)****DEMONSTRATIVO DAS DESPESAS POR FONTES DE RECURSOS, CONFORME OS PROJETOS, ATIVIDADES E OPERAÇÕES ESPECIAIS E AS CATEGORIAS ECONÔMICAS****3400 - SECRETARIA DA ADMINISTRAÇÃO PENITENCIÁRIA E JUSTIÇA - SAPEJUS****3451 - FUNDO ESTADUAL DE PROTEÇÃO E DEFESA DO CONSUMIDOR - FEDC**

CÓDIGO	ESPECIFICAÇÃO	TOTAL	PROJETOS	ATIVIDADES	OPERAÇÕES ESPECIAIS	CATEGORIA ECONÔMICA	
						CORRENTE	CAPITAL
20	RECURSOS DIRETAMENTE ARRECADADOS	3.793.000		3.793.000		2.527.000	1.266.000
90	CONVENIOS, AJUSTES E ACORDOS COM ORGAOS FEDERAIS	24.000		24.000		2.000	22.000
	TOTAL	3.817.000		3.817.000		2.529.000	1.288.000

FUNDOS ESPECIAIS**(R\$ 1,00)****DEMONSTRATIVO DAS DESPESAS POR FONTES DE RECURSOS, CONFORME OS PROJETOS, ATIVIDADES E OPERAÇÕES ESPECIAIS E AS CATEGORIAS ECONÔMICAS****3500 - SECRETARIA DE INFRAESTRUTURA, CIDADES E ASSUNTOS METROPOLITANOS**

CÓDIGO	ESPECIFICAÇÃO	TOTAL	PROJETOS	ATIVIDADES	OPERAÇÕES ESPECIAIS	CATEGORIA ECONÔMICA	
						CORRENTE	CAPITAL
00	RECEITAS ORDINARIAS	10.447.000	10.441.000	6.000		44.000	10.403.000
10	OPERACOES DE CREDITO INTERNAS	398.286.000	398.286.000				398.286.000
20	RECURSOS DIRETAMENTE ARRECADADOS	13.000	6.000	7.000		7.000	6.000
90	CONVENIOS, AJUSTES E ACORDOS COM ORGAOS FEDERAIS	34.202.000	23.200.000	11.002.000		4.001.000	30.201.000
91	CONVENIOS, AJUSTES E ACORDOS COM ORGAOS MUNICIPAIS	8.000	6.000	2.000		4.000	4.000
	TOTAL	442.956.000	431.939.000	11.017.000		4.056.000	438.900.000

DEMONSTRATIVO DA RECEITA

R\$ 1,00

3550 - FUNDO ESPECIAL DE IMPLANTAÇÃO DO PROGRAMA VEÍCULO LEVE SOBRE TRILHOS - FVLT

CÓDIGO	ESPECIFICAÇÃO	ALÍNEA / SUBALÍNEA	FONTE	CATEGORIA ECONÔMICA
1.0.0.0.00.00	RECEITAS CORRENTES			2.000
1.9.0.0.00.00	OUTRAS RECEITAS CORRENTES		2.000	
1.9.9.0.00.00	RECEITAS DIVERSAS		2.000	
1.9.9.0.99.00	OUTRAS RECEITAS	2.000		
1.9.9.0.99.99	DEMAIS RECEITAS	2.000		
	TOTAL DA RECEITA			2.000

FUNDOS ESPECIAIS**(R\$ 1,00)****DEMONSTRATIVO DAS DESPESAS POR FONTES DE RECURSOS, CONFORME OS PROJETOS, ATIVIDADES E OPERAÇÕES ESPECIAIS E AS CATEGORIAS ECONÔMICAS****3500 - SECRETARIA DE INFRAESTRUTURA, CIDADES E ASSUNTOS METROPOLITANOS****3550 - FUNDO ESPECIAL DE IMPLANTAÇÃO DO PROGRAMA VEÍCULO LEVE SOBRE TRILHOS - FVLT**

CÓDIGO	ESPECIFICAÇÃO	TOTAL	PROJETOS	ATIVIDADES	OPERAÇÕES ESPECIAIS	CATEGORIA ECONÔMICA	
						CORRENTE	CAPITAL
00	RECEITAS ORDINARIAS	10.445.000	10.441.000	4.000		42.000	10.403.000
10	OPERACOES DE CREDITO INTERNAS	398.286.000	398.286.000				398.286.000
20	RECURSOS DIRETAMENTE ARRECADADOS	2.000		2.000		1.000	1.000
	TOTAL	408.733.000	408.727.000	6.000		43.000	408.690.000

DEMONSTRATIVO DA RECEITA

R\$ 1,00

3551 - FUNDO DE DESENVOLVIMENTO METROPOLITANO DE GOIÂNIA - FUNDEMETRO

CÓDIGO	ESPECIFICAÇÃO	ALÍNEA / SUBALÍNEA	FONTE	CATEGORIA ECONÔMICA
1.0.0.0.00.00	RECEITAS CORRENTES			4.000
1.7.0.0.00.00	TRANSFERÊNCIAS CORRENTES		1.000	
1.7.6.0.00.00	TRANSFERÊNCIAS DE CONVÊNIOS		1.000	
1.7.6.1.00.00	TRANSFERÊNCIAS DE CONVÊNIOS DA UNIÃO E DE SUAS ENTIDADES		1.000	
1.7.6.1.99.00	OUTRAS TRANSFERÊNCIAS DE CONVÊNIOS DA UNIÃO	1.000		
1.9.0.0.00.00	OUTRAS RECEITAS CORRENTES		3.000	
1.9.9.0.00.00	RECEITAS DIVERSAS		3.000	
1.9.9.0.99.00	OUTRAS RECEITAS	3.000		
1.9.9.0.99.99	DEMAIS RECEITAS	3.000		
2.0.0.0.00.00	RECEITAS DE CAPITAL			1.000
2.4.0.0.00.00	TRANSFERÊNCIAS DE CAPITAL		1.000	
2.4.7.0.00.00	TRANSFERÊNCIAS DE CONVÊNIOS		1.000	
2.4.7.1.00.00	TRANSFERÊNCIA DE CONVÊNIOS DA UNIÃO E DE SUAS ENTIDADES		1.000	
2.4.7.1.99.00	OUTRAS TRANSFERÊNCIAS DE CONVÊNIOS DA UNIÃO	1.000		
	TOTAL DA RECEITA			5.000

FUNDOS ESPECIAIS**(R\$ 1,00)****DEMONSTRATIVO DAS DESPESAS POR FONTES DE RECURSOS, CONFORME OS PROJETOS, ATIVIDADES E OPERAÇÕES ESPECIAIS E AS CATEGORIAS ECONÔMICAS****3500 - SECRETARIA DE INFRAESTRUTURA, CIDADES E ASSUNTOS METROPOLITANOS****3551 - FUNDO DE DESENVOLVIMENTO METROPOLITANO DE GOIÂNIA - FUNDEMETRO**

CÓDIGO	ESPECIFICAÇÃO	TOTAL	PROJETOS	ATIVIDADES	OPERAÇÕES ESPECIAIS	CATEGORIA ECONÔMICA	
						CORRENTE	CAPITAL
00	RECEITAS ORDINARIAS	2.000		2.000		2.000	
20	RECURSOS DIRETAMENTE ARRECADADOS	3.000		3.000		2.000	1.000
90	CONVENIOS, AJUSTES E ACORDOS COM ORGAOS FEDERAIS	2.000		2.000		1.000	1.000
	TOTAL	7.000		7.000		5.000	2.000

DEMONSTRATIVO DA RECEITA

R\$ 1,00

3552 - FUNDO ESTADUAL DE HABITAÇÃO DE INTERESSE SOCIAL - FEHIS

CÓDIGO	ESPECIFICAÇÃO	ALÍNEA / SUBALÍNEA	FONTE	CATEGORIA ECONÔMICA
1.0.0.0.00.00	RECEITAS CORRENTES			4.008.000
1.7.0.0.00.00	TRANSFERÊNCIAS CORRENTES		4.004.000	
1.7.6.0.00.00	TRANSFERÊNCIAS DE CONVÊNIO		4.004.000	
1.7.6.1.00.00	TRANSFERÊNCIAS DE CONVÊNIO DA UNIÃO E DE SUAS ENTIDADES		4.000.000	
1.7.6.1.99.00	OUTRAS TRANSFERÊNCIAS DE CONVÊNIO DA UNIÃO	4.000.000		
1.7.6.3.00.00	TRANSFERÊNCIAS DE CONVÊNIO DOS MUNICÍPIOS E DE SUAS ENTIDADES		4.000	
1.7.6.3.99.00	OUTRAS TRANSFERÊNCIAS DE CONVÊNIO DOS MUNICÍPIOS	4.000		
1.9.0.0.00.00	OUTRAS RECEITAS CORRENTES		4.000	
1.9.9.0.00.00	RECEITAS DIVERSAS		4.000	
1.9.9.0.99.00	OUTRAS RECEITAS	4.000		
1.9.9.0.99.99	DEMAIS RECEITAS	4.000		
2.0.0.0.00.00	RECEITAS DE CAPITAL			30.208.000
2.4.0.0.00.00	TRANSFERÊNCIAS DE CAPITAL		30.204.000	
2.4.7.0.00.00	TRANSFERÊNCIAS DE CONVÊNIO		30.204.000	
2.4.7.1.00.00	TRANSFERÊNCIA DE CONVÊNIO DA UNIÃO E DE SUAS ENTIDADES		30.200.000	
2.4.7.1.99.00	OUTRAS TRANSFERÊNCIAS DE CONVÊNIO DA UNIÃO	30.200.000		
2.4.7.3.00.00	TRANSFERÊNCIAS DE CONVÊNIO DOS MUNICÍPIOS E DE SUAS ENTIDADES		4.000	
2.4.7.3.99.00	OUTRAS TRANSFERÊNCIAS DE CONVÊNIO DOS MUNICÍPIOS	4.000		
2.5.0.0.00.00	OUTRAS RECEITAS DE CAPITAL		4.000	
2.5.9.0.00.00	OUTRAS RECEITAS		4.000	
2.5.9.0.90.00	DEMAIS RECEITAS	4.000		
2.5.9.0.90.99	DEMAIS RECEITAS	4.000		
	TOTAL DA RECEITA			34.216.000

FUNDOS ESPECIAIS**(R\$ 1,00)****DEMONSTRATIVO DAS DESPESAS POR FONTES DE RECURSOS, CONFORME OS PROJETOS, ATIVIDADES E OPERAÇÕES ESPECIAIS E AS CATEGORIAS ECONÔMICAS****3500 - SECRETARIA DE INFRAESTRUTURA, CIDADES E ASSUNTOS METROPOLITANOS****3552 - FUNDO ESTADUAL DE HABITAÇÃO DE INTERESSE SOCIAL - FEHIS**

CÓDIGO	ESPECIFICAÇÃO	TOTAL	PROJETOS	ATIVIDADES	OPERAÇÕES ESPECIAIS	CATEGORIA ECONÔMICA	
						CORRENTE	CAPITAL
20	RECURSOS DIRETAMENTE ARRECADADOS	8.000	6.000	2.000		4.000	4.000
90	CONVENIOS, AJUSTES E ACORDOS COM ORGAOS FEDERAIS	34.200.000	23.200.000	11.000.000		4.000.000	30.200.000
91	CONVENIOS, AJUSTES E ACORDOS COM ORGAOS MUNICIPAIS	8.000	6.000	2.000		4.000	4.000
	TOTAL	34.216.000	23.212.000	11.004.000		4.008.000	30.208.000

FUNDOS ESPECIAIS**(R\$ 1,00)****DEMONSTRATIVO DAS DESPESAS POR FONTES DE RECURSOS, CONFORME OS PROJETOS, ATIVIDADES E OPERAÇÕES ESPECIAIS E AS CATEGORIAS ECONÔMICAS
5705 - GOIÁS PREVIDÊNCIA - GOIASPREV**

CÓDIGO	ESPECIFICAÇÃO	TOTAL	PROJETOS	ATIVIDADES	OPERAÇÕES ESPECIAIS	CATEGORIA ECONÔMICA	
						CORRENTE	CAPITAL
00	RECEITAS ORDINARIAS	587.689.000			587.689.000	587.689.000	
20	RECURSOS DIRETAMENTE ARRECADADOS	1.338.379.000		1.000	1.338.378.000	1.338.379.000	
	TOTAL	1.926.068.000		1.000	1.926.067.000	1.926.068.000	

5750 - FUNDO FINANCEIRO DO REGIME PRÓPRIO DE PREVIDÊNCIA DO SERVIDOR - FFRPPS

CÓDIGO	ESPECIFICAÇÃO	ALÍNEA / SUBALÍNEA	FONTE	CATEGORIA ECONÔMICA
1.0.0.0.00.00	RECEITAS CORRENTES			581.757.000
1.2.0.0.00.00	RECEITA DE CONTRIBUIÇÕES		555.624.000	
1.2.1.0.00.00	CONTRIBUIÇÕES SOCIAIS		555.624.000	
1.2.1.0.29.00	CONTRIBUIÇÕES PARA O REGIME PRÓPRIO DE PREVIDÊNCIA DO SERVIDOR PÚBLICO	555.614.000		
1.2.1.0.29.01	CONTRIBUIÇÃO PATRONAL DE SERVIDOR ATIVO CIVIL PARA O REGIME PRÓPRIO	2.300.000		
1.2.1.0.29.07	CONTRIBUIÇÃO DO SERVIDOR ATIVO CIVIL PARA O REGIME PRÓPRIO	499.715.000		
1.2.1.0.29.09	CONTRIBUIÇÕES DO SERVIDOR INATIVO CIVIL PARA O REGIME PRÓPRIO	33.880.000		
1.2.1.0.29.11	CONTRIBUIÇÕES DE PENSIONISTA CIVIL PARA O REGIME PRÓPRIO	17.920.000		
1.2.1.0.29.99	OUTRAS CONTRIBUIÇÕES PREVIDENCIARIAS	1.799.000		
1.2.1.0.99.00	OUTRAS CONTRIBUIÇÕES SOCIAIS	10.000		
1.2.1.0.99.99	DEMAIS CONTRIBUIÇÕES SOCIAIS	10.000		
1.3.0.0.00.00	RECEITA PATRIMONIAL		1.520.000	
1.3.2.0.00.00	RECEITAS DE VALORES MOBILIÁRIOS		1.520.000	
1.3.2.5.00.00	REMUNERAÇÃO DE DEPÓSITOS BANCÁRIOS		1.520.000	
1.3.2.5.02.00	REMUNERAÇÃO DE DEPÓSITO DE RECURSOS NÃO VINCULADOS	1.520.000		
1.3.2.5.02.99	REMUNERAÇÃO DE OUTROS DEPÓSITOS DE RECURSOS NÃO VINCULADOS	1.520.000		
1.9.0.0.00.00	OUTRAS RECEITAS CORRENTES		24.613.000	
1.9.1.0.00.00	MULTAS E JUROS DE MORA		112.000	
1.9.1.2.00.00	MULTAS E JUROS DE MORA DAS CONTRIBUIÇÕES		111.000	
1.9.1.2.29.00	MULTAS E JUROS DE MORA DAS CONTRIBUIÇÕES P/ O REGIME PRÓPRIO DE PREVIDÊNCIA DO SERVIDOR	109.000		
1.9.1.2.29.01	MULTAS E JUROS DE MORA DA CONTRIBUIÇÃO PATRONAL P/ O REGIME PRÓPRIO DE PREVIDÊNCIA	70.000		
1.9.1.2.29.02	MULTAS E JUROS DE MORA DA CONTRIBUIÇÃO DO SERVIDOR P/ O REGIME PRÓPRIO DE PREVIDÊNCIA	39.000		
1.9.1.2.34.00	MULTAS E JUROS DE MORA DA CONTRIBUIÇÃO P/ O PLANO DE SEGURIDADE SOCIAL DOS SERVIDORES	1.000		
1.9.1.2.34.03	MULTAS E JUROS DE MORA DE CONTRIBUIÇÕES PREVIDENCIÁRIAS	1.000		
1.9.1.2.99.00	MULTAS E JUROS DE MORA DE OUTRAS CONTRIBUIÇÕES	1.000		
1.9.1.2.99.03	MULTAS E JUROS DE MORA SOBRE CRÉDITOS PREVIDENCIÁRIOS	1.000		
1.9.1.4.00.00	MULTAS E JUROS DE MORA DA DÍVIDA ATIVA DAS CONTRIBUIÇÕES		1.000	
1.9.1.4.99.00	MULTAS E JUROS DE MORA DA DÍVIDA ATIVA DE OUTRAS CONTRIBUIÇÕES	1.000		
1.9.1.4.99.01	MULTAS E JUROS DE MORA DA DÍVIDA ATIVA DE OUTRAS CONTRIBUIÇÕES - PRINCIPAL	1.000		
1.9.2.0.00.00	INDENIZAÇÕES E RESTITUIÇÕES		24.499.000	
1.9.2.1.00.00	INDENIZAÇÕES		21.999.000	
1.9.2.1.99.00	OUTRAS INDENIZAÇÕES	21.999.000		

DEMONSTRATIVO DA RECEITA

R\$ 1,00

5750 - FUNDO FINANCEIRO DO REGIME PRÓPRIO DE PREVIDÊNCIA DO SERVIDOR - FFRPPS

CÓDIGO	ESPECIFICAÇÃO	ALÍNEA / SUBALÍNEA	FONTE	CATEGORIA ECONÔMICA
1.9.2.1.99.02	COMPENSAÇÃO FINANCEIRA PREVIDENCIÁRIA	21.998.000		
1.9.2.1.99.99	DEMAIS INDENIZAÇÕES	1.000		
1.9.2.2.00.00	RESTITUIÇÕES		2.500.000	
1.9.2.2.99.00	OUTRAS RESTITUIÇÕES	2.500.000		
1.9.2.2.99.02	RESTITUIÇÃO DE PAGAMENTOS INDEVIDOS	2.497.000		
1.9.2.2.99.99	DEMAIS RESTITUIÇÕES	3.000		
1.9.3.0.00.00	RECEITA DA DÍVIDA ATIVA		2.000	
1.9.3.1.00.00	RECEITA DA DÍVIDA ATIVA TRIBUTÁRIA		1.000	
1.9.3.1.99.00	RECEITA DA DÍVIDA ATIVA DE OUTROS TRIBUTOS	1.000		
1.9.3.1.99.01	RECEITA DA DÍVIDA ATIVA DE OUTROS TRIBUTOS - PRINCIPAL	1.000		
1.9.3.2.00.00	RECEITA DA DÍVIDA ATIVA NÃO TRIBUTÁRIA		1.000	
1.9.3.2.16.00	RECEITA DA DÍVIDA DE OUTRAS CONTRIBUIÇÕES	1.000		
1.9.3.2.16.01	RECEITA DA DÍVIDA DE OUTRAS CONTRIBUIÇÕES - PRINCIPAL	1.000		
7.0.0.0.00.00	RECEITAS CORRENTES INTRA-ORÇAMENTÁRIAS			417.685.000
7.2.0.0.00.00	RECEITA DE CONTRIBUIÇÕES		417.685.000	
7.2.1.0.00.00	CONTRIBUIÇÕES SOCIAIS		417.685.000	
7.2.1.0.29.00	CONTRIBUIÇÕES PARA REGIME PRÓPRIO DE PREVIDÊNCIA DO SERVIDOR PÚBLICO	417.685.000		
7.2.1.0.29.01	CONTRIBUIÇÃO PATRONAL DE SERVIDOR ATIVO CIVIL PARA O REGIME PRÓPRIO	415.685.000		
7.2.1.0.29.99	OUTRAS CONTRIBUIÇÕES PREVIDENCIÁRIAS	2.000.000		
	TOTAL DA RECEITA			999.442.000

FUNDOS ESPECIAIS**(R\$ 1,00)****DEMONSTRATIVO DAS DESPESAS POR FONTES DE RECURSOS, CONFORME OS PROJETOS, ATIVIDADES E OPERAÇÕES ESPECIAIS E AS CATEGORIAS ECONÔMICAS****5705 - GOIÁS PREVIDÊNCIA - GOIASPREV****5750 - FUNDO FINANCEIRO DO REGIME PRÓPRIO DE PREVIDÊNCIA DO SERVIDOR - FFRPPS**

CÓDIGO	ESPECIFICAÇÃO	TOTAL	PROJETOS	ATIVIDADES	OPERAÇÕES ESPECIAIS	CATEGORIA ECONÔMICA	
						CORRENTE	CAPITAL
00	RECEITAS ORDINARIAS	417.685.000			417.685.000	417.685.000	
20	RECURSOS DIRETAMENTE ARRECADADOS	999.442.000		1.000	999.441.000	999.442.000	
	TOTAL	1.417.127.000		1.000	1.417.126.000	1.417.127.000	

5751 - FUNDO FINANCEIRO DO REGIME PRÓPRIO DE PREVIDÊNCIA MILITAR - FFRPPM

CÓDIGO	ESPECIFICAÇÃO	ALÍNEA / SUBALÍNEA	FONTE	CATEGORIA ECONÔMICA
1.0.0.0.00.00	RECEITAS CORRENTES			167.607.000
1.2.0.0.00.00	RECEITA DE CONTRIBUIÇÕES		167.596.000	
1.2.1.0.00.00	CONTRIBUIÇÕES SOCIAIS		167.596.000	
1.2.1.0.29.00	CONTRIBUIÇÕES PARA O REGIME PRÓPRIO DE PREVIDÊNCIA DO SERVIDOR PÚBLICO	167.596.000		
1.2.1.0.29.02	CONTRIBUIÇÃO PATRONAL DE SERVIDOR ATIVO MILITAR	10.000		
1.2.1.0.29.08	CONTRIBUIÇÃO DE SERVIDOR ATIVO MILITAR	147.090.000		
1.2.1.0.29.10	CONTRIBUIÇÕES DE SERVIDOR INATIVO MILITAR	17.996.000		
1.2.1.0.29.12	CONTRIBUIÇÕES DE PENSIONISTA MILITAR	2.500.000		
1.9.0.0.00.00	OUTRAS RECEITAS CORRENTES		11.000	
1.9.1.0.00.00	MULTAS E JUROS DE MORA		5.000	
1.9.1.2.00.00	MULTAS E JUROS DE MORA DAS CONTRIBUIÇÕES		4.000	
1.9.1.2.29.00	MULTAS E JUROS DE MORA DAS CONTRIBUIÇÕES P/ O REGIME PRÓPRIO DE PREVIDÊNCIA DO SERVIDOR	2.000		
1.9.1.2.29.01	MULTAS E JUROS DE MORA DA CONTRIBUIÇÃO PATRONAL P/ O REGIME PRÓPRIO DE PREVIDÊNCIA	1.000		
1.9.1.2.29.02	MULTAS E JUROS DE MORA DA CONTRIBUIÇÃO DO SERVIDOR P/ O REGIME PRÓPRIO DE PREVIDÊNCIA	1.000		
1.9.1.2.34.00	MULTAS E JUROS DE MORA DA CONTRIBUIÇÃO P/ O PLANO DE SEGURIDADE SOCIAL DOS SERVIDORES	1.000		
1.9.1.2.34.03	MULTAS E JUROS DE MORA DE CONTRIBUIÇÕES PREVIDENCIÁRIAS	1.000		
1.9.1.2.99.00	MULTAS E JUROS DE MORA DE OUTRAS CONTRIBUIÇÕES	1.000		
1.9.1.2.99.03	MULTAS E JUROS DE MORA SOBRE CRÉDITOS PREVIDENCIÁRIOS	1.000		
1.9.1.4.00.00	MULTAS E JUROS DE MORA DA DÍVIDA ATIVA DAS CONTRIBUIÇÕES		1.000	
1.9.1.4.99.00	MULTAS E JUROS DE MORA DA DÍVIDA ATIVA DE OUTRAS CONTRIBUIÇÕES	1.000		
1.9.1.4.99.01	MULTAS E JUROS DE MORA DA DÍVIDA ATIVA DE OUTRAS CONTRIBUIÇÕES - PRINCIPAL	1.000		
1.9.2.0.00.00	INDENIZAÇÕES E RESTITUIÇÕES		4.000	
1.9.2.1.00.00	INDENIZAÇÕES		2.000	
1.9.2.1.99.00	OUTRAS INDENIZAÇÕES	2.000		
1.9.2.1.99.02	COMPENSAÇÃO FINANCEIRA PREVIDENCIÁRIA	1.000		
1.9.2.1.99.99	DEMAIS INDENIZAÇÕES	1.000		
1.9.2.2.00.00	RESTITUIÇÕES		2.000	
1.9.2.2.99.00	OUTRAS RESTITUIÇÕES	2.000		
1.9.2.2.99.02	RESTITUIÇÃO DE PAGAMENTOS INDEVIDOS	1.000		
1.9.2.2.99.99	DEMAIS RESTITUIÇÕES	1.000		
1.9.3.0.00.00	RECEITA DA DÍVIDA ATIVA		2.000	
1.9.3.1.00.00	RECEITA DA DÍVIDA ATIVA TRIBUTÁRIA		1.000	
1.9.3.1.99.00	RECEITA DA DÍVIDA ATIVA DE OUTROS TRIBUTOS	1.000		
1.9.3.1.99.01	RECEITA DA DÍVIDA ATIVA DE OUTROS TRIBUTOS - PRINCIPAL	1.000		
1.9.3.2.00.00	RECEITA DA DÍVIDA ATIVA NÃO TRIBUTÁRIA		1.000	
1.9.3.2.16.00	RECEITA DA DÍVIDA DE OUTRAS CONTRIBUIÇÕES	1.000		

DEMONSTRATIVO DA RECEITA

R\$ 1,00

5751 - FUNDO FINANCEIRO DO REGIME PRÓPRIO DE PREVIDÊNCIA MILITAR - FFRPPM

CÓDIGO	ESPECIFICAÇÃO	ALÍNEA / SUBALÍNEA	FONTE	CATEGORIA ECONÔMICA
1.9.3.2.16.01	RECEITA DA DÍVIDA DE OUTRAS CONTRIBUIÇÕES - PRINCIPAL	1.000		
7.0.0.0.00.00	RECEITAS CORRENTES INTRA-ORÇAMENTÁRIAS			170.000.000
7.2.0.0.00.00	RECEITA DE CONTRIBUIÇÕES		170.000.000	
7.2.1.0.00.00	CONTRIBUIÇÕES SOCIAIS		170.000.000	
7.2.1.0.29.00	CONTRIBUIÇÕES PARA REGIME PRÓPRIO DE PREVIDÊNCIA DO SERVIDOR PÚBLICO	170.000.000		
7.2.1.0.29.02	CONTRIBUIÇÃO PATRONAL DE SERVIDOR ATIVO MILITAR	170.000.000		
	TOTAL DA RECEITA			337.607.000

FUNDOS ESPECIAIS**(R\$ 1,00)****DEMONSTRATIVO DAS DESPESAS POR FONTES DE RECURSOS, CONFORME OS PROJETOS, ATIVIDADES E OPERAÇÕES ESPECIAIS E AS CATEGORIAS ECONÔMICAS****5705 - GOIÁS PREVIDÊNCIA - GOIASPREV****5751 - FUNDO FINANCEIRO DO REGIME PRÓPRIO DE PREVIDÊNCIA MILITAR - FFRPPM**

CÓDIGO	ESPECIFICAÇÃO	TOTAL	PROJETOS	ATIVIDADES	OPERAÇÕES ESPECIAIS	CATEGORIA ECONÔMICA	
						CORRENTE	CAPITAL
00	RECEITAS ORDINARIAS	170.000.000			170.000.000	170.000.000	
20	RECURSOS DIRETAMENTE ARRECADADOS	337.607.000			337.607.000	337.607.000	
	TOTAL	507.607.000			507.607.000	507.607.000	

5752 - FUNDO PREVIDENCIÁRIO - FP

CÓDIGO	ESPECIFICAÇÃO	ALÍNEA / SUBALÍNEA	FONTE	CATEGORIA ECONÔMICA
1.0.0.0.00.00	RECEITAS CORRENTES			1.330.000
1.2.0.0.00.00	RECEITA DE CONTRIBUIÇÕES		1.166.000	
1.2.1.0.00.00	CONTRIBUIÇÕES SOCIAIS		1.166.000	
1.2.1.0.29.00	CONTRIBUIÇÕES PARA O REGIME PRÓPRIO DE PREVIDÊNCIA DO SERVIDOR PÚBLICO	1.165.000		
1.2.1.0.29.01	CONTRIBUIÇÃO PATRONAL DE SERVIDOR ATIVO CIVIL PARA O REGIME PRÓPRIO	1.000		
1.2.1.0.29.07	CONTRIBUIÇÃO DO SERVIDOR ATIVO CIVIL PARA O REGIME PRÓPRIO	963.000		
1.2.1.0.29.09	CONTRIBUIÇÕES DO SERVIDOR INATIVO CIVIL PARA O REGIME PRÓPRIO	120.000		
1.2.1.0.29.11	CONTRIBUIÇÕES DE PENSIONISTA CIVIL PARA O REGIME PRÓPRIO	80.000		
1.2.1.0.29.99	OUTRAS CONTRIBUIÇÕES PREVIDENCIARIAS	1.000		
1.2.1.0.99.00	OUTRAS CONTRIBUIÇÕES SOCIAIS	1.000		
1.2.1.0.99.99	DEMAIS CONTRIBUIÇÕES SOCIAIS	1.000		
1.3.0.0.00.00	RECEITA PATRIMONIAL		150.000	
1.3.2.0.00.00	RECEITAS DE VALORES MOBILIÁRIOS		150.000	
1.3.2.5.00.00	REMUNERAÇÃO DE DEPÓSITOS BANCÁRIOS		150.000	
1.3.2.5.02.00	REMUNERAÇÃO DE DEPÓSITO DE RECURSOS NÃO VINCULADOS	150.000		
1.3.2.5.02.99	REMUNERAÇÃO DE OUTROS DEPÓSITOS DE RECURSOS NÃO VINCULADOS	150.000		
1.9.0.0.00.00	OUTRAS RECEITAS CORRENTES		14.000	
1.9.1.0.00.00	MULTAS E JUROS DE MORA		7.000	
1.9.1.2.00.00	MULTAS E JUROS DE MORA DAS CONTRIBUIÇÕES		6.000	
1.9.1.2.29.00	MULTAS E JUROS DE MORA DAS CONTRIBUIÇÕES P/ O REGIME PRÓPRIO DE PREVIDÊNCIA DO SERVIDOR	4.000		
1.9.1.2.29.01	MULTAS E JUROS DE MORA DA CONTRIBUIÇÃO PATRONAL P/ O REGIME PRÓPRIO DE PREVIDÊNCIA	2.000		
1.9.1.2.29.02	MULTAS E JUROS DE MORA DA CONTRIBUIÇÃO DO SERVIDOR P/ O REGIME PRÓPRIO DE PREVIDÊNCIA	2.000		
1.9.1.2.34.00	MULTAS E JUROS DE MORA DA CONTRIBUIÇÃO P/ O PLANO DE SEGURIDADE SOCIAL DOS SERVIDORES	1.000		
1.9.1.2.34.03	MULTAS E JUROS DE MORA DE CONTRIBUIÇÕES PREVIDENCIÁRIAS	1.000		
1.9.1.2.99.00	MULTAS E JUROS DE MORA DE OUTRAS CONTRIBUIÇÕES	1.000		
1.9.1.2.99.03	MULTAS E JUROS DE MORA SOBRE CRÉDITOS PREVIDENCIÁRIOS	1.000		
1.9.1.4.00.00	MULTAS E JUROS DE MORA DA DÍVIDA ATIVA DAS CONTRIBUIÇÕES		1.000	
1.9.1.4.99.00	MULTAS E JUROS DE MORA DA DÍVIDA ATIVA DE OUTRAS CONTRIBUIÇÕES	1.000		
1.9.1.4.99.01	MULTAS E JUROS DE MORA DA DÍVIDA ATIVA DE OUTRAS CONTRIBUIÇÕES - PRINCIPAL	1.000		
1.9.2.0.00.00	INDENIZAÇÕES E RESTITUIÇÕES		5.000	
1.9.2.1.00.00	INDENIZAÇÕES		2.000	
1.9.2.1.99.00	OUTRAS INDENIZAÇÕES	2.000		

DEMONSTRATIVO DA RECEITA

R\$ 1,00

5752 - FUNDO PREVIDENCIÁRIO - FP

CÓDIGO	ESPECIFICAÇÃO	ALÍNEA / SUBALÍNEA	FONTE	CATEGORIA ECONÔMICA
1.9.2.1.99.02	COMPENSAÇÃO FINANCEIRA PREVIDENCIÁRIA	1.000		
1.9.2.1.99.99	DEMAIS INDENIZAÇÕES	1.000		
1.9.2.2.00.00	RESTITUIÇÕES		3.000	
1.9.2.2.99.00	OUTRAS RESTITUIÇÕES	3.000		
1.9.2.2.99.02	RESTITUIÇÃO DE PAGAMENTOS INDEVIDOS	1.000		
1.9.2.2.99.99	DEMAIS RESTITUIÇÕES	2.000		
1.9.3.0.00.00	RECEITA DA DÍVIDA ATIVA		2.000	
1.9.3.1.00.00	RECEITA DA DÍVIDA ATIVA TRIBUTÁRIA		1.000	
1.9.3.1.99.00	RECEITA DA DÍVIDA ATIVA DE OUTROS TRIBUTOS	1.000		
1.9.3.1.99.01	RECEITA DA DÍVIDA ATIVA DE OUTROS TRIBUTOS - PRINCIPAL	1.000		
1.9.3.2.00.00	RECEITA DA DÍVIDA ATIVA NÃO TRIBUTÁRIA		1.000	
1.9.3.2.16.00	RECEITA DA DÍVIDA DE OUTRAS CONTRIBUIÇÕES	1.000		
1.9.3.2.16.01	RECEITA DA DÍVIDA DE OUTRAS CONTRIBUIÇÕES - PRINCIPAL	1.000		
7.0.0.0.00.00	RECEITAS CORRENTES INTRA-ORÇAMENTÁRIAS			4.000
7.2.0.0.00.00	RECEITA DE CONTRIBUIÇÕES		4.000	
7.2.1.0.00.00	CONTRIBUIÇÕES SOCIAIS		4.000	
7.2.1.0.29.00	CONTRIBUIÇÕES PARA REGIME PRÓPRIO DE PREVIDÊNCIA DO SERVIDOR PÚBLICO	4.000		
7.2.1.0.29.01	CONTRIBUIÇÃO PATRONAL DE SERVIDOR ATIVO CIVIL PARA O REGIME PRÓPRIO	2.000		
7.2.1.0.29.02	CONTRIBUIÇÃO PATRONAL DE SERVIDOR ATIVO MILITAR	2.000		
TOTAL DA RECEITA				1.334.000

FUNDOS ESPECIAIS**(R\$ 1,00)****DEMONSTRATIVO DAS DESPESAS POR FONTES DE RECURSOS, CONFORME OS PROJETOS, ATIVIDADES E OPERAÇÕES ESPECIAIS E AS CATEGORIAS ECONÔMICAS****5705 - GOIÁS PREVIDÊNCIA - GOIASPREV****5752 - FUNDO PREVIDENCIÁRIO - FP**

CÓDIGO	ESPECIFICAÇÃO	TOTAL	PROJETOS	ATIVIDADES	OPERAÇÕES ESPECIAIS	CATEGORIA ECONÔMICA	
						CORRENTE	CAPITAL
00	RECEITAS ORDINARIAS	4.000			4.000	4.000	
20	RECURSOS DIRETAMENTE ARRECADADOS	1.330.000			1.330.000	1.330.000	
	TOTAL	1.334.000			1.334.000	1.334.000	

FUNDOS ESPECIAIS**(R\$ 1,00)****DEMONSTRATIVO DAS DESPESAS POR FONTES DE RECURSOS, CONFORME OS PROJETOS, ATIVIDADES E OPERAÇÕES ESPECIAIS E AS CATEGORIAS ECONÔMICAS****6501 - AGÊNCIA GOIANA DE TRANSPORTES E OBRAS - AGETOP**

CÓDIGO	ESPECIFICAÇÃO	TOTAL	PROJETOS	ATIVIDADES	OPERAÇÕES ESPECIAIS	CATEGORIA ECONÔMICA	
						CORRENTE	CAPITAL
00	RECEITAS ORDINARIAS	75.991.000		75.991.000		75.991.000	
17	COTA-PARTE DA CONTRIBUIÇÃO DE INTERVENÇÃO NO DOMINIO ECONOMICO - CIDE	4.200.000		4.200.000		4.200.000	
20	RECURSOS DIRETAMENTE ARRECADADOS	151.272.000		151.272.000		145.271.000	6.001.000
25	RECURSOS DECORRENTES DE TRANSFERÊNCIAS DE FUNDOS ESPECIAIS - PAI	30.002.000		30.002.000		20.002.000	10.000.000
26	RECURSOS DECORRENTES DE TRANSFERENCIAS DE AUTARQUIAS E FUNDAÇÕES - PAI	2.000		2.000		1.000	1.000
	TOTAL	261.467.000		261.467.000		245.465.000	16.002.000

DEMONSTRATIVO DA RECEITA

R\$ 1,00

6550 - FUNDO DE TRANSPORTES - FT

CÓDIGO	ESPECIFICAÇÃO	ALÍNEA / SUBALÍNEA	FONTE	CATEGORIA ECONÔMICA
1.0.0.0.00.00	RECEITAS CORRENTES			181.276.000
1.1.0.0.00.00	RECEITA TRIBUTÁRIA		121.880.000	
1.1.2.0.00.00	TAXAS		121.880.000	
1.1.2.2.00.00	TAXAS PELA PRESTAÇÃO DE SERVIÇOS		121.880.000	
1.1.2.2.99.00	OUTRAS TAXAS PELA PRESTAÇÃO DE SERVIÇOS	121.880.000		
1.1.2.2.99.05	TAXA DE SERVIÇOS ESTADUAIS	121.880.000		
1.3.0.0.00.00	RECEITA PATRIMONIAL		19.672.000	
1.3.2.0.00.00	RECEITAS DE VALORES MOBILIÁRIOS		9.575.000	
1.3.2.5.00.00	REMUNERAÇÃO DE DEPÓSITOS BANCÁRIOS		9.575.000	
1.3.2.5.02.00	REMUNERAÇÃO DE DEPÓSITO DE RECURSOS NÃO VINCULADOS	9.575.000		
1.3.2.5.02.01	RECEITA DE REMUNERAÇÃO DE DEPÓSITOS DE POUPANÇA	95.000		
1.3.2.5.02.99	REMUNERAÇÃO DE OUTROS DEPÓSITOS DE RECURSOS NÃO VINCULADOS	9.480.000		
1.3.3.0.00.00	RECEITA DE CONCESSÕES E PERMISSÕES		10.097.000	
1.3.3.3.00.00	RECEITA DE CONCESSÕES E PERMISSÕES - DIREITOS DE USO DE BENS PÚBLICOS		10.097.000	
1.3.3.3.99.00	OUTRAS RECEITAS DE CONCESSÕES E PERMISSÕES - DIREITOS DE USO DE BENS PÚBLICOS	10.097.000		
1.3.3.3.99.01	OUTRAS RECEITAS DE CONCESSÕES E PERMISSÕES - DIREITOS DE USO DE BENS PÚBLICOS	10.097.000		
1.6.0.0.00.00	RECEITA DE SERVIÇOS		3.522.000	
1.6.0.0.08.00	SERVIÇOS DE PROCESSAMENTO DE DADOS	3.522.000		
1.6.0.0.08.02	SERVIÇO DE UTILIZAÇÃO DO SISTEMA OPERACIONAL DO DETRAN	3.522.000		
1.7.0.0.00.00	TRANSFERÊNCIAS CORRENTES		21.000	
1.7.2.0.00.00	TRANSFERÊNCIAS INTERGOVERNAMENTAIS		11.000	
1.7.2.3.00.00	TRANSFERÊNCIAS DOS MUNICÍPIOS		11.000	
1.7.2.3.99.00	OUTRAS TRANSFERÊNCIAS DOS MUNICÍPIOS	11.000		
1.7.2.3.99.01	TRANSFERÊNCIAS DOS MUNICÍPIOS PARA O FUNDO DE TRANSPORTES	11.000		
1.7.3.0.00.00	TRANSFERÊNCIAS DE INSTITUIÇÕES PRIVADAS		10.000	
1.7.3.9.00.00	OUTRAS TRANSFERÊNCIAS DE INSTITUIÇÕES PRIVADAS		10.000	
1.7.3.9.08.00	DOAÇÕES DE PESSOAS JURÍDICAS	10.000		
1.7.3.9.08.01	DOAÇÕES DE PESSOAS JURÍDICAS	10.000		
1.9.0.0.00.00	OUTRAS RECEITAS CORRENTES		36.181.000	
1.9.1.0.00.00	MULTAS E JUROS DE MORA		6.177.000	
1.9.1.9.00.00	MULTAS DE OUTRAS ORIGENS		6.177.000	
1.9.1.9.15.00	MULTAS PREVISTAS NA LEGISLAÇÃO DE TRÂNSITO	6.175.000		
1.9.1.9.15.01	MULTAS PREVISTAS NA LEGISLAÇÃO DE TRÂNSITO	6.175.000		
1.9.1.9.27.00	MULTAS E JUROS PREVISTOS EM CONTRATOS	2.000		
1.9.1.9.27.01	MULTAS PREVISTAS EM CONTRATOS	1.000		
1.9.1.9.27.02	JUROS PREVISTOS EM CONTRATOS	1.000		
1.9.9.0.00.00	RECEITAS DIVERSAS		30.004.000	
1.9.9.0.99.00	OUTRAS RECEITAS	30.004.000		
1.9.9.0.99.99	DEMAIS RECEITAS	30.004.000		

DEMONSTRATIVO DA RECEITA

R\$ 1,00

6550 - FUNDO DE TRANSPORTES - FT

CÓDIGO	ESPECIFICAÇÃO	ALÍNEA / SUBALÍNEA	FONTE	CATEGORIA ECONÔMICA
	TOTAL DA RECEITA			181.276.000

FUNDOS ESPECIAIS**(R\$ 1,00)****DEMONSTRATIVO DAS DESPESAS POR FONTES DE RECURSOS, CONFORME OS PROJETOS, ATIVIDADES E OPERAÇÕES ESPECIAIS E AS CATEGORIAS ECONÔMICAS****6501 - AGÊNCIA GOIANA DE TRANSPORTES E OBRAS - AGETOP****6550 - FUNDO DE TRANSPORTES - FT**

CÓDIGO	ESPECIFICAÇÃO	TOTAL	PROJETOS	ATIVIDADES	OPERAÇÕES ESPECIAIS	CATEGORIA ECONÔMICA	
						CORRENTE	CAPITAL
00	RECEITAS ORDINARIAS	75.991.000		75.991.000		75.991.000	
17	COTA-PARTE DA CONTRIBUIÇÃO DE INTERVENÇÃO NO DOMINIO ECONOMICO - CIDE	4.200.000		4.200.000		4.200.000	
20	RECURSOS DIRETAMENTE ARRECADADOS	151.272.000		151.272.000		145.271.000	6.001.000
25	RECURSOS DECORRENTES DE TRANSFERÊNCIAS DE FUNDOS ESPECIAIS - PAI	30.002.000		30.002.000		20.002.000	10.000.000
26	RECURSOS DECORRENTES DE TRANSFERENCIAS DE AUTARQUIAS E FUNDAÇÕES - PAI	2.000		2.000		1.000	1.000
	TOTAL	261.467.000		261.467.000		245.465.000	16.002.000



Outros Poderes

Goiás mostrando sua cultura ...



DEMONSTRATIVO DA RECEITA - OUTROS PODERES

R\$ 1,00

CÓDIGO	ESPECIFICAÇÃO	ALÍNEA / SUBALÍNEA	FONTE	CATEGORIA ECONÔMICA
1.0.0.0.00.00	RECEITAS CORRENTES			12.000
1.7.0.0.00.00	TRANSFERÊNCIAS CORRENTES		12.000	
1.7.6.0.00.00	TRANSFERÊNCIAS DE CONVÊNIOS		12.000	
1.7.6.1.00.00	TRANSFERÊNCIAS DE CONVÊNIOS DA UNIÃO E DE SUAS ENTIDADES		11.000	
1.7.6.1.99.00	OUTRAS TRANSFERÊNCIAS DE CONVÊNIOS DA UNIÃO	11.000		
1.7.6.9.00.00	OUTRAS TRANSFERÊNCIAS DE CONVÊNIOS		1.000	
1.7.6.9.99.00	OUTRAS TRANSFERÊNCIAS DE CONVÊNIOS	1.000		
2.0.0.0.00.00	RECEITAS DE CAPITAL			12.000
2.4.0.0.00.00	TRANSFERÊNCIAS DE CAPITAL		12.000	
2.4.7.0.00.00	TRANSFERÊNCIAS DE CONVÊNIOS		12.000	
2.4.7.1.00.00	TRANSFERÊNCIA DE CONVÊNIOS DA UNIÃO E DE SUAS ENTIDADES		11.000	
2.4.7.1.99.00	OUTRAS TRANSFERÊNCIAS DE CONVÊNIOS DA UNIÃO	11.000		
2.4.7.9.00.00	TRANSFERÊNCIAS DE CONVÊNIOS COM OUTRAS ENTIDADES		1.000	
2.4.7.9.99.00	OUTRAS TRANSFERÊNCIAS DE CONVÊNIOS COM OUTRAS ENTIDADES	1.000		
	TOTAL DA RECEITA			24.000



Poder Legislativo

Goiás projetando os rumos do estado...



DEMONSTRATIVO DAS DESPESAS POR ÓRGÃOS CONFORME AS FONTES DE RECURSOS E AS CATEGORIAS ECONÔMICAS

CÓDIGO	ESPECIFICAÇÃO	TOTAL	FONTE DE RECURSO		CATEGORIA ECONÔMICA	
			TESOURO	OUTRAS	CORRENTE	CAPITAL
0100	ASSEMBLÉIA LEGISLATIVA DO ESTADO DE GOIÁS	361.708.000	361.708.000		296.547.000	65.161.000
0200	TRIBUNAL DE CONTAS DO ESTADO DE GOIÁS	247.187.000	247.185.000	2.000	223.746.000	23.441.000
0300	TRIBUNAL DE CONTAS DOS MUNICÍPIOS	122.178.000	122.176.000	2.000	121.125.000	1.053.000
	TOTAL	731.073.000	731.069.000	4.000	641.418.000	89.655.000

PODER LEGISLATIVO**(R\$ 1,00)****DEMONSTRATIVO DAS DESPESAS POR ÓRGÃOS CONFORME OS PROJETOS, ATIVIDADES E OPERAÇÕES ESPECIAIS**

CÓDIGO	ESPECIFICAÇÃO	PROJETOS	ATIVIDADES	OPERAÇÕES ESPECIAIS	TOTAL
0100	ASSEMBLÉIA LEGISLATIVA DO ESTADO DE GOIÁS	53.719.000	274.067.000	33.922.000	361.708.000
0200	TRIBUNAL DE CONTAS DO ESTADO DE GOIÁS	20.000.000	118.404.000	108.783.000	247.187.000
0300	TRIBUNAL DE CONTAS DOS MUNICÍPIOS	59.000	66.275.000	55.844.000	122.178.000
	TOTAL	73.778.000	458.746.000	198.549.000	731.073.000

ADMINISTRAÇÃO DIRETA**(R\$ 1,00)****DEMONSTRATIVO DAS DESPESAS POR FONTES DE RECURSOS, CONFORME OS PROJETOS, ATIVIDADES E OPERAÇÕES ESPECIAIS E AS CATEGORIAS ECONÔMICAS
0100 - ASSEMBLÉIA LEGISLATIVA DO ESTADO DE GOIÁS**

CÓDIGO	ESPECIFICAÇÃO	TOTAL	PROJETOS	ATIVIDADES	OPERAÇÕES ESPECIAIS	CATEGORIA ECONÔMICA	
						CORRENTE	CAPITAL
00	RECEITAS ORDINARIAS	361.708.000	53.719.000	274.067.000	33.922.000	296.547.000	65.161.000
	TOTAL	361.708.000	53.719.000	274.067.000	33.922.000	296.547.000	65.161.000

ADMINISTRAÇÃO DIRETA**(R\$ 1,00)****DEMONSTRATIVO DAS DESPESAS POR FONTES DE RECURSOS, CONFORME OS PROJETOS, ATIVIDADES E OPERAÇÕES ESPECIAIS E AS CATEGORIAS ECONÔMICAS****0100 - ASSEMBLÉIA LEGISLATIVA DO ESTADO DE GOIÁS****0101 - GABINETE DO PRESIDENTE DA ASSEMBLÉIA LEGISLATIVA**

CÓDIGO	ESPECIFICAÇÃO	TOTAL	PROJETOS	ATIVIDADES	OPERAÇÕES ESPECIAIS	CATEGORIA ECONÔMICA	
						CORRENTE	CAPITAL
00	RECEITAS ORDINARIAS	361.708.000	53.719.000	274.067.000	33.922.000	296.547.000	65.161.000
	TOTAL	361.708.000	53.719.000	274.067.000	33.922.000	296.547.000	65.161.000

ADMINISTRAÇÃO DIRETA**(R\$ 1,00)****DEMONSTRATIVO DAS DESPESAS POR FONTES DE RECURSOS, CONFORME OS PROJETOS, ATIVIDADES E OPERAÇÕES ESPECIAIS E AS CATEGORIAS ECONÔMICAS
0200 - TRIBUNAL DE CONTAS DO ESTADO DE GOIÁS**

CÓDIGO	ESPECIFICAÇÃO	TOTAL	PROJETOS	ATIVIDADES	OPERAÇÕES ESPECIAIS	CATEGORIA ECONÔMICA	
						CORRENTE	CAPITAL
00	RECEITAS ORDINARIAS	247.185.000	20.000.000	118.402.000	108.783.000	223.745.000	23.440.000
82	OUTROS CONVENIOS, AJUSTES E ACORDOS	2.000		2.000		1.000	1.000
	TOTAL	247.187.000	20.000.000	118.404.000	108.783.000	223.746.000	23.441.000

DEMONSTRATIVO DA RECEITA

R\$ 1,00

0201 - GABINETE DO PRESIDENTE DO TRIBUNAL DE CONTAS DO ESTADO

CÓDIGO	ESPECIFICAÇÃO	ALÍNEA / SUBALÍNEA	FONTE	CATEGORIA ECONÔMICA
1.0.0.0.00.00	RECEITAS CORRENTES			1.000
1.7.0.0.00.00	TRANSFERÊNCIAS CORRENTES		1.000	
1.7.6.0.00.00	TRANSFERÊNCIAS DE CONVÊNIO		1.000	
1.7.6.9.00.00	OUTRAS TRANSFERÊNCIAS DE CONVÊNIO		1.000	
1.7.6.9.99.00	OUTRAS TRANSFERÊNCIAS DE CONVÊNIO	1.000		
2.0.0.0.00.00	RECEITAS DE CAPITAL			1.000
2.4.0.0.00.00	TRANSFERÊNCIAS DE CAPITAL		1.000	
2.4.7.0.00.00	TRANSFERÊNCIAS DE CONVÊNIO		1.000	
2.4.7.9.00.00	TRANSFERÊNCIAS DE CONVÊNIO COM OUTRAS ENTIDADES		1.000	
2.4.7.9.99.00	OUTRAS TRANSFERÊNCIAS DE CONVÊNIO COM OUTRAS ENTIDADES	1.000		
	TOTAL DA RECEITA			2.000

ADMINISTRAÇÃO DIRETA**(R\$ 1,00)****DEMONSTRATIVO DAS DESPESAS POR FONTES DE RECURSOS, CONFORME OS PROJETOS, ATIVIDADES E OPERAÇÕES ESPECIAIS E AS CATEGORIAS ECONÔMICAS****0200 - TRIBUNAL DE CONTAS DO ESTADO DE GOIÁS****0201 - GABINETE DO PRESIDENTE DO TRIBUNAL DE CONTAS DO ESTADO**

CÓDIGO	ESPECIFICAÇÃO	TOTAL	PROJETOS	ATIVIDADES	OPERAÇÕES ESPECIAIS	CATEGORIA ECONÔMICA	
						CORRENTE	CAPITAL
00	RECEITAS ORDINARIAS	247.185.000	20.000.000	118.402.000	108.783.000	223.745.000	23.440.000
82	OUTROS CONVENIOS, AJUSTES E ACORDOS	2.000		2.000		1.000	1.000
	TOTAL	247.187.000	20.000.000	118.404.000	108.783.000	223.746.000	23.441.000

ADMINISTRAÇÃO DIRETA**(R\$ 1,00)****DEMONSTRATIVO DAS DESPESAS POR FONTES DE RECURSOS, CONFORME OS PROJETOS, ATIVIDADES E OPERAÇÕES ESPECIAIS E AS CATEGORIAS ECONÔMICAS****0300 - TRIBUNAL DE CONTAS DOS MUNICÍPIOS**

CÓDIGO	ESPECIFICAÇÃO	TOTAL	PROJETOS	ATIVIDADES	OPERAÇÕES ESPECIAIS	CATEGORIA ECONÔMICA	
						CORRENTE	CAPITAL
00	RECEITAS ORDINARIAS	122.176.000	57.000	66.275.000	55.844.000	121.124.000	1.052.000
80	CONVENIOS, AJUSTES E ACORDOS COM ORGAOS FEDERAIS	2.000	2.000			1.000	1.000
	TOTAL	122.178.000	59.000	66.275.000	55.844.000	121.125.000	1.053.000

DEMONSTRATIVO DA RECEITA

R\$ 1,00

0301 - GABINETE DO PRESIDENTE DO TRIBUNAL DE CONTAS DOS MUNICÍPIOS

CÓDIGO	ESPECIFICAÇÃO	ALÍNEA / SUBALÍNEA	FONTE	CATEGORIA ECONÔMICA
1.0.0.0.00.00	RECEITAS CORRENTES			1.000
1.7.0.0.00.00	TRANSFERÊNCIAS CORRENTES		1.000	
1.7.6.0.00.00	TRANSFERÊNCIAS DE CONVÊNIOS		1.000	
1.7.6.1.00.00	TRANSFERÊNCIAS DE CONVÊNIOS DA UNIÃO E DE SUAS ENTIDADES		1.000	
1.7.6.1.99.00	OUTRAS TRANSFERÊNCIAS DE CONVÊNIOS DA UNIÃO	1.000		
2.0.0.0.00.00	RECEITAS DE CAPITAL			1.000
2.4.0.0.00.00	TRANSFERÊNCIAS DE CAPITAL		1.000	
2.4.7.0.00.00	TRANSFERÊNCIAS DE CONVÊNIOS		1.000	
2.4.7.1.00.00	TRANSFERÊNCIA DE CONVÊNIOS DA UNIÃO E DE SUAS ENTIDADES		1.000	
2.4.7.1.99.00	OUTRAS TRANSFERÊNCIAS DE CONVÊNIOS DA UNIÃO	1.000		
	TOTAL DA RECEITA			2.000

ADMINISTRAÇÃO DIRETA**(R\$ 1,00)****DEMONSTRATIVO DAS DESPESAS POR FONTES DE RECURSOS, CONFORME OS PROJETOS, ATIVIDADES E OPERAÇÕES ESPECIAIS E AS CATEGORIAS ECONÔMICAS****0300 - TRIBUNAL DE CONTAS DOS MUNICÍPIOS****0301 - GABINETE DO PRESIDENTE DO TRIBUNAL DE CONTAS DOS MUNICÍPIOS**

CÓDIGO	ESPECIFICAÇÃO	TOTAL	PROJETOS	ATIVIDADES	OPERAÇÕES ESPECIAIS	CATEGORIA ECONÔMICA	
						CORRENTE	CAPITAL
00	RECEITAS ORDINARIAS	122.176.000	57.000	66.275.000	55.844.000	121.124.000	1.052.000
80	CONVENIOS, AJUSTES E ACORDOS COM ORGAOS FEDERAIS	2.000	2.000			1.000	1.000
	TOTAL	122.178.000	59.000	66.275.000	55.844.000	121.125.000	1.053.000



Poder Judiciário

Goiás justiça para todos...



DEMONSTRATIVO DAS DESPESAS POR ÓRGÃOS CONFORME AS FONTES DE RECURSOS E AS CATEGORIAS ECONÔMICAS

CÓDIGO	ESPECIFICAÇÃO	TOTAL	FONTE DE RECURSO		CATEGORIA ECONÔMICA	
			TESOURO	OUTRAS	CORRENTE	CAPITAL
0400	TRIBUNAL DE JUSTIÇA DO ESTADO DE GOIÁS	1.044.656.000	1.044.656.000		1.044.651.000	5.000
	TOTAL	1.044.656.000	1.044.656.000		1.044.651.000	5.000

PODER JUDICIARIO

(R\$ 1,00)

DEMONSTRATIVO DAS DESPESAS POR ÓRGÃOS CONFORME OS PROJETOS, ATIVIDADES E OPERAÇÕES ESPECIAIS

CÓDIGO	ESPECIFICAÇÃO	PROJETOS	ATIVIDADES	OPERAÇÕES ESPECIAIS	TOTAL
0400	TRIBUNAL DE JUSTIÇA DO ESTADO DE GOIÁS		624.282.000	420.374.000	1.044.656.000
		TOTAL	624.282.000	420.374.000	1.044.656.000

ADMINISTRAÇÃO DIRETA**(R\$ 1,00)****DEMONSTRATIVO DAS DESPESAS POR FONTES DE RECURSOS, CONFORME OS PROJETOS, ATIVIDADES E OPERAÇÕES ESPECIAIS E AS CATEGORIAS ECONÔMICAS
0400 - TRIBUNAL DE JUSTIÇA DO ESTADO DE GOIÁS**

CÓDIGO	ESPECIFICAÇÃO	TOTAL	PROJETOS	ATIVIDADES	OPERAÇÕES ESPECIAIS	CATEGORIA ECONÔMICA	
						CORRENTE	CAPITAL
00	RECEITAS ORDINARIAS	1.044.656.000		624.282.000	420.374.000	1.044.651.000	5.000
	TOTAL	1.044.656.000		624.282.000	420.374.000	1.044.651.000	5.000

ADMINISTRAÇÃO DIRETA**(R\$ 1,00)****DEMONSTRATIVO DAS DESPESAS POR FONTES DE RECURSOS, CONFORME OS PROJETOS, ATIVIDADES E OPERAÇÕES ESPECIAIS E AS CATEGORIAS ECONÔMICAS****0400 - TRIBUNAL DE JUSTIÇA DO ESTADO DE GOIÁS****0401 - GABINETE DO PRESIDENTE DO TRIBUNAL DE JUSTIÇA DO ESTADO DE GOIÁS**

CÓDIGO	ESPECIFICAÇÃO	TOTAL	PROJETOS	ATIVIDADES	OPERAÇÕES ESPECIAIS	CATEGORIA ECONÔMICA	
						CORRENTE	CAPITAL
00	RECEITAS ORDINARIAS	1.044.656.000		624.282.000	420.374.000	1.044.651.000	5.000
	TOTAL	1.044.656.000		624.282.000	420.374.000	1.044.651.000	5.000



Ministério Público

Goiás fiscalização atuante...



DEMONSTRATIVO DAS DESPESAS POR ÓRGÃOS CONFORME AS FONTES DE RECURSOS E AS CATEGORIAS ECONÔMICAS

CÓDIGO	ESPECIFICAÇÃO	TOTAL	FONTE DE RECURSO		CATEGORIA ECONÔMICA	
			TESOURO	OUTRAS	CORRENTE	CAPITAL
0700	MINISTÉRIO PÚBLICO	398.008.000	397.988.000	20.000	386.200.000	11.808.000
	TOTAL	398.008.000	397.988.000	20.000	386.200.000	11.808.000

PODER MINISTERIO PUBLICO

(R\$ 1,00)

DEMONSTRATIVO DAS DESPESAS POR ÓRGÃOS CONFORME OS PROJETOS, ATIVIDADES E OPERAÇÕES ESPECIAIS

CÓDIGO	ESPECIFICAÇÃO	PROJETOS	ATIVIDADES	OPERAÇÕES ESPECIAIS	TOTAL
0700	MINISTÉRIO PÚBLICO	10.798.000	258.210.000	129.000.000	398.008.000
	TOTAL	10.798.000	258.210.000	129.000.000	398.008.000

ADMINISTRAÇÃO DIRETA**(R\$ 1,00)****DEMONSTRATIVO DAS DESPESAS POR FONTES DE RECURSOS, CONFORME OS PROJETOS, ATIVIDADES E OPERAÇÕES ESPECIAIS E AS CATEGORIAS ECONÔMICAS****0700 - MINISTÉRIO PÚBLICO**

CÓDIGO	ESPECIFICAÇÃO	TOTAL	PROJETOS	ATIVIDADES	OPERAÇÕES ESPECIAIS	CATEGORIA ECONÔMICA	
						CORRENTE	CAPITAL
00	RECEITAS ORDINARIAS	397.988.000	10.798.000	258.190.000	129.000.000	386.190.000	11.798.000
80	CONVENIOS, AJUSTES E ACORDOS COM ORGAOS FEDERAIS	20.000		20.000		10.000	10.000
	TOTAL	398.008.000	10.798.000	258.210.000	129.000.000	386.200.000	11.808.000

DEMONSTRATIVO DA RECEITA

R\$ 1,00

0701 - GABINETE DO PROCURADOR GERAL DE JUSTIÇA

CÓDIGO	ESPECIFICAÇÃO	ALÍNEA / SUBALÍNEA	FONTE	CATEGORIA ECONÔMICA
1.0.0.0.00.00	RECEITAS CORRENTES			10.000
1.7.0.0.00.00	TRANSFERÊNCIAS CORRENTES		10.000	
1.7.6.0.00.00	TRANSFERÊNCIAS DE CONVÊNIOS		10.000	
1.7.6.1.00.00	TRANSFERÊNCIAS DE CONVÊNIOS DA UNIÃO E DE SUAS ENTIDADES		10.000	
1.7.6.1.99.00	OUTRAS TRANSFERÊNCIAS DE CONVÊNIOS DA UNIÃO	10.000		
2.0.0.0.00.00	RECEITAS DE CAPITAL			10.000
2.4.0.0.00.00	TRANSFERÊNCIAS DE CAPITAL		10.000	
2.4.7.0.00.00	TRANSFERÊNCIAS DE CONVÊNIOS		10.000	
2.4.7.1.00.00	TRANSFERÊNCIA DE CONVÊNIOS DA UNIÃO E DE SUAS ENTIDADES		10.000	
2.4.7.1.99.00	OUTRAS TRANSFERÊNCIAS DE CONVÊNIOS DA UNIÃO	10.000		
	TOTAL DA RECEITA			20.000

ADMINISTRAÇÃO DIRETA**(R\$ 1,00)****DEMONSTRATIVO DAS DESPESAS POR FONTES DE RECURSOS, CONFORME OS PROJETOS, ATIVIDADES E OPERAÇÕES ESPECIAIS E AS CATEGORIAS ECONÔMICAS****0700 - MINISTÉRIO PÚBLICO****0701 - GABINETE DO PROCURADOR GERAL DE JUSTIÇA**

CÓDIGO	ESPECIFICAÇÃO	TOTAL	PROJETOS	ATIVIDADES	OPERAÇÕES ESPECIAIS	CATEGORIA ECONÔMICA	
						CORRENTE	CAPITAL
00	RECEITAS ORDINARIAS	397.988.000	10.798.000	258.190.000	129.000.000	386.190.000	11.798.000
80	CONVENIOS, AJUSTES E ACORDOS COM ORGAOS FEDERAIS	20.000		20.000		10.000	10.000
	TOTAL	398.008.000	10.798.000	258.210.000	129.000.000	386.200.000	11.808.000



Orçamento dos Fundos Especiais dos Outros Poderes

Goiás é mais segurança ...





Detalhamento da Receita e da Despesa dos Fundos Especiais dos Outros Poderes

Goiás é mais esporte...



DEMONSTRATIVO DA RECEITA - FUNDOS ESPECIAIS OUTROS PODERES

R\$ 1,00

CÓDIGO	ESPECIFICAÇÃO	ALÍNEA / SUBALÍNEA	FONTE	CATEGORIA ECONÔMICA
1.0.0.0.00.00	RECEITAS CORRENTES			276.244.000
1.1.0.0.00.00	RECEITA TRIBUTÁRIA		211.600.000	
1.1.2.0.00.00	TAXAS		211.600.000	
1.1.2.2.00.00	TAXAS PELA PRESTAÇÃO DE SERVIÇOS		211.600.000	
1.1.2.2.08.00	EMOLUMENTOS E CUSTAS JUDICIAIS	88.200.000		
1.1.2.2.08.01	EMOLUMENTOS E CUSTAS JUDICIAIS	88.200.000		
1.1.2.2.29.00	EMOLUMENTOS E CUSTAS EXTRAJUDICIAIS	43.400.000		
1.1.2.2.29.01	EMOLUMENTOS E CUSTAS EXTRAJUDICIAIS	43.400.000		
1.1.2.2.99.00	OUTRAS TAXAS PELA PRESTAÇÃO DE SERVIÇOS	80.000.000		
1.1.2.2.99.08	TAXA JUDICIÁRIA	80.000.000		
1.3.0.0.00.00	RECEITA PATRIMONIAL		21.013.000	
1.3.1.0.00.00	RECEITAS IMOBILIÁRIAS		1.066.000	
1.3.1.1.00.00	ALUGUÉIS		1.066.000	
1.3.1.1.01.00	ALUGUÉIS	1.066.000		
1.3.2.0.00.00	RECEITAS DE VALORES MOBILIÁRIOS		19.947.000	
1.3.2.5.00.00	REMUNERAÇÃO DE DEPÓSITOS BANCÁRIOS		19.947.000	
1.3.2.5.02.00	REMUNERAÇÃO DE DEPÓSITO DE RECURSOS NÃO VINCULADOS	19.947.000		
1.3.2.5.02.01	RECEITA DE REMUNERAÇÃO DE DEPÓSITOS DE POUPANÇA	120.000		
1.3.2.5.02.99	REMUNERAÇÃO DE OUTROS DEPÓSITOS DE RECURSOS NÃO VINCULADOS	19.827.000		
1.6.0.0.00.00	RECEITA DE SERVIÇOS		2.015.000	
1.6.0.0.13.00	SERVIÇOS ADMINISTRATIVOS	2.015.000		
1.6.0.0.13.01	SERVIÇOS DE INSCRIÇÃO EM CONCURSOS PÚBLICOS	1.925.000		
1.6.0.0.13.07	SERVIÇOS DE FOTOCÓPIAS OU CÓPIAS HELIOGRÁFICAS	90.000		
1.7.0.0.00.00	TRANSFERÊNCIAS CORRENTES		34.000	
1.7.6.0.00.00	TRANSFERÊNCIAS DE CONVÊNIOS		34.000	
1.7.6.1.00.00	TRANSFERÊNCIAS DE CONVÊNIOS DA UNIÃO E DE SUAS ENTIDADES		15.000	
1.7.6.1.99.00	OUTRAS TRANSFERÊNCIAS DE CONVÊNIOS DA UNIÃO	15.000		
1.7.6.3.00.00	TRANSFERÊNCIAS DE CONVÊNIOS DOS MUNICÍPIOS E DE SUAS ENTIDADES		4.000	
1.7.6.3.99.00	OUTRAS TRANSFERÊNCIAS DE CONVÊNIOS DOS MUNICÍPIOS	4.000		
1.7.6.4.00.00	TRANSFERÊNCIAS DE CONVÊNIOS DE INSTITUIÇÕES PRIVADAS		1.000	
1.7.6.4.99.00	OUTRAS TRANSFERÊNCIAS DE CONVÊNIOS DE INSTITUIÇÕES PRIVADAS	1.000		
1.7.6.9.00.00	OUTRAS TRANSFERÊNCIAS DE CONVÊNIOS		14.000	
1.7.6.9.99.00	OUTRAS TRANSFERÊNCIAS DE CONVÊNIOS	14.000		
1.9.0.0.00.00	OUTRAS RECEITAS CORRENTES		41.582.000	
1.9.1.0.00.00	MULTAS E JUROS DE MORA		2.278.000	
1.9.1.9.00.00	MULTAS DE OUTRAS ORIGENS		2.278.000	
1.9.1.9.99.00	OUTRAS MULTAS	2.278.000		
1.9.1.9.99.02	MULTAS APLICADAS PELO TCM (LEI N. 13.619)	391.000		
1.9.1.9.99.03	MULTAS APLICADAS PELO TCM (LEI N. 14773/2004)	766.000		
1.9.1.9.99.04	MULTAS PROVENIENTES DA EXECUÇÃO TOTAL OU PARCIAL DOS CONTRATOS FIRMADOS	49.000		
1.9.1.9.99.06	MULTAS APLICADAS PELO TCE (LEI Nº 12.785/95)	310.000		
1.9.1.9.99.99	DEMAIS MULTAS	762.000		

DEMONSTRATIVO DA RECEITA - FUNDOS ESPECIAIS OUTROS PODERES

R\$ 1,00

CÓDIGO	ESPECIFICAÇÃO	ALÍNEA / SUBALÍNEA	FONTE	CATEGORIA ECONÔMICA
1.9.2.0.00.00	INDENIZAÇÕES E RESTITUIÇÕES		2.100.000	
1.9.2.2.00.00	RESTITUIÇÕES		2.100.000	
1.9.2.2.99.00	OUTRAS RESTITUIÇÕES	2.100.000		
1.9.2.2.99.99	DEMAIS RESTITUIÇÕES	2.100.000		
1.9.9.0.00.00	RECEITAS DIVERSAS		37.204.000	
1.9.9.0.99.00	OUTRAS RECEITAS	37.204.000		
1.9.9.0.99.02	RECEITA DE FIANÇA	2.100.000		
1.9.9.0.99.99	DEMAIS RECEITAS	35.104.000		
2.0.0.0.00.00	RECEITAS DE CAPITAL			43.000
2.2.0.0.00.00	ALIENAÇÃO DE BENS		12.000	
2.2.1.0.00.00	ALIENAÇÃO DE BENS MÓVEIS		12.000	
2.2.1.9.00.00	ALIENAÇÃO DE OUTROS BENS MÓVEIS		12.000	
2.2.1.9.01.00	ALIENAÇÃO DE OUTROS BENS MÓVEIS	12.000		
2.4.0.0.00.00	TRANSFERÊNCIAS DE CAPITAL		31.000	
2.4.7.0.00.00	TRANSFERÊNCIAS DE CONVÊNIOS		31.000	
2.4.7.1.00.00	TRANSFERÊNCIA DE CONVÊNIOS DA UNIÃO E DE SUAS ENTIDADES		14.000	
2.4.7.1.99.00	OUTRAS TRANSFERÊNCIAS DE CONVÊNIOS DA UNIÃO	14.000		
2.4.7.3.00.00	TRANSFERÊNCIAS DE CONVÊNIOS DOS MUNICÍPIOS E DE SUAS ENTIDADES		3.000	
2.4.7.3.99.00	OUTRAS TRANSFERÊNCIAS DE CONVÊNIOS DOS MUNICÍPIOS	3.000		
2.4.7.4.00.00	TRANSFERÊNCIAS DE CONVÊNIOS DE INSTITUIÇÕES PRIVADAS		1.000	
2.4.7.4.99.00	OUTRAS TRANSFERÊNCIAS DE CONVÊNIOS DE INSTITUIÇÕES PRIVADAS	1.000		
2.4.7.9.00.00	TRANSFERÊNCIAS DE CONVÊNIOS COM OUTRAS ENTIDADES		13.000	
2.4.7.9.99.00	OUTRAS TRANSFERÊNCIAS DE CONVÊNIOS COM OUTRAS ENTIDADES	13.000		
TOTAL DA RECEITA				276.287.000

DEMONSTRATIVO GERAL POR GRUPO DE DESPESA

RECURSOS DE TODAS AS FONTES

ESPECIFICAÇÃO	PESSOAL E ENCARGOS SOCIAIS	JUROS E ENCARGOS DA DÍVIDA	OUTRAS DESPESAS CORRENTES	INVESTIMENTOS	INVERSÕES FINANCEIRAS	AMORTIZAÇÃO DA DÍVIDA	RESERVA DE CONTINGÊNCIA	TOTAL
FUNDO DE MODERNIZAÇÃO E APRIMORAMENTO FUNCIONAL DA ASSEMBLÉIA LEGISLATIVA DO ESTADO DE GOIÁS - FEMAL-GO	10.000		1.831.000	924.000				2.765.000
FUNDO DE MODERNIZAÇÃO DO TRIBUNAL DE CONTAS DO ESTADO DE GOIÁS			1.133.000	2.602.000				3.735.000
FUNDO ESPECIAL DE REAPARELHAMENTO DO TRIBUNAL DE CONTAS DOS MUNICÍPIOS			1.462.000	971.000	1.000			2.434.000
FUNDO ESPECIAL DOS JUIZADOS DO PODER JUDICIÁRIO			5.790.000	50.000				5.840.000
FUNDO ESPECIAL DE REAPARELHAMENTO E MODERNIZAÇÃO DO PODER JUDICIÁRIO - FUNDESP-PJ			223.336.000	37.870.000	5.000			261.211.000
FUNDO DE MODERNIZAÇÃO E APRIMORAMENTO FUNCIONAL DO MINISTÉRIO PÚBLICO DO ESTADO DE GOIÁS			642.000	660.000				1.302.000
TOTAL	10.000		234.194.000	43.077.000	6.000			277.287.000

FUNDOS ESPECIAIS**(R\$ 1,00)****DEMONSTRATIVO DAS DESPESAS POR FONTES DE RECURSOS, CONFORME OS PROJETOS, ATIVIDADES E OPERAÇÕES ESPECIAIS E AS CATEGORIAS ECONÔMICAS
0100 - ASSEMBLÉIA LEGISLATIVA DO ESTADO DE GOIÁS**

CÓDIGO	ESPECIFICAÇÃO	TOTAL	PROJETOS	ATIVIDADES	OPERAÇÕES ESPECIAIS	CATEGORIA ECONÔMICA	
						CORRENTE	CAPITAL
20	RECURSOS DIRETAMENTE ARRECADADOS	2.763.000	68.000	2.695.000		1.840.000	923.000
92	OUTROS CONVENIOS, AJUSTES E ACORDOS	2.000		2.000		1.000	1.000
	TOTAL	2.765.000	68.000	2.697.000		1.841.000	924.000

DEMONSTRATIVO DA RECEITA

R\$ 1,00

0150 - FUNDO DE MODERNIZAÇÃO E APRIMORAMENTO FUNCIONAL DA ASSEMBLÉIA LEGISLATIVA DO ESTADO DE GOIÁS - FEMAL-GO

CÓDIGO	ESPECIFICAÇÃO	ALÍNEA / SUBALÍNEA	FONTE	CATEGORIA ECONÔMICA
1.0.0.0.00.00	RECEITAS CORRENTES			2.764.000
1.3.0.0.00.00	RECEITA PATRIMONIAL		563.000	
1.3.2.0.00.00	RECEITAS DE VALORES MOBILIÁRIOS		563.000	
1.3.2.5.00.00	REMUNERAÇÃO DE DEPÓSITOS BANCÁRIOS		563.000	
1.3.2.5.02.00	REMUNERAÇÃO DE DEPÓSITO DE RECURSOS NÃO VINCULADOS	563.000		
1.3.2.5.02.99	REMUNERAÇÃO DE OUTROS DEPÓSITOS DE RECURSOS NÃO VINCULADOS	563.000		
1.7.0.0.00.00	TRANSFERÊNCIAS CORRENTES		1.000	
1.7.6.0.00.00	TRANSFERÊNCIAS DE CONVÊNIOS		1.000	
1.7.6.4.00.00	TRANSFERÊNCIAS DE CONVÊNIOS DE INSTITUIÇÕES PRIVADAS		1.000	
1.7.6.4.99.00	OUTRAS TRANSFERÊNCIAS DE CONVÊNIOS DE INSTITUIÇÕES PRIVADAS	1.000		
1.9.0.0.00.00	OUTRAS RECEITAS CORRENTES		2.200.000	
1.9.2.0.00.00	INDENIZAÇÕES E RESTITUIÇÕES		2.100.000	
1.9.2.2.00.00	RESTITUIÇÕES		2.100.000	
1.9.2.2.99.00	OUTRAS RESTITUIÇÕES	2.100.000		
1.9.2.2.99.99	DEMAIS RESTITUIÇÕES	2.100.000		
1.9.9.0.00.00	RECEITAS DIVERSAS		100.000	
1.9.9.0.99.00	OUTRAS RECEITAS	100.000		
1.9.9.0.99.99	DEMAIS RECEITAS	100.000		
2.0.0.0.00.00	RECEITAS DE CAPITAL			1.000
2.4.0.0.00.00	TRANSFERÊNCIAS DE CAPITAL		1.000	
2.4.7.0.00.00	TRANSFERÊNCIAS DE CONVÊNIOS		1.000	
2.4.7.4.00.00	TRANSFERÊNCIAS DE CONVÊNIOS DE INSTITUIÇÕES PRIVADAS		1.000	
2.4.7.4.99.00	OUTRAS TRANSFERÊNCIAS DE CONVÊNIOS DE INSTITUIÇÕES PRIVADAS	1.000		
TOTAL DA RECEITA				2.765.000

FUNDOS ESPECIAIS**(R\$ 1,00)****DEMONSTRATIVO DAS DESPESAS POR FONTES DE RECURSOS, CONFORME OS PROJETOS, ATIVIDADES E OPERAÇÕES ESPECIAIS E AS CATEGORIAS ECONÔMICAS****0100 - ASSEMBLÉIA LEGISLATIVA DO ESTADO DE GOIÁS****0150 - FUNDO DE MODERNIZAÇÃO E APRIMORAMENTO FUNCIONAL DA ASSEMBLÉIA LEGISLATIVA DO ESTADO DE GOIÁS - FEMAL-GO**

CÓDIGO	ESPECIFICAÇÃO	TOTAL	PROJETOS	ATIVIDADES	OPERAÇÕES ESPECIAIS	CATEGORIA ECONÔMICA	
						CORRENTE	CAPITAL
20	RECURSOS DIRETAMENTE ARRECADADOS	2.763.000	68.000	2.695.000		1.840.000	923.000
92	OUTROS CONVENIOS, AJUSTES E ACORDOS	2.000		2.000		1.000	1.000
	TOTAL	2.765.000	68.000	2.697.000		1.841.000	924.000

FUNDOS ESPECIAIS**(R\$ 1,00)****DEMONSTRATIVO DAS DESPESAS POR FONTES DE RECURSOS, CONFORME OS PROJETOS, ATIVIDADES E OPERAÇÕES ESPECIAIS E AS CATEGORIAS ECONÔMICAS****0200 - TRIBUNAL DE CONTAS DO ESTADO DE GOIÁS**

CÓDIGO	ESPECIFICAÇÃO	TOTAL	PROJETOS	ATIVIDADES	OPERAÇÕES ESPECIAIS	CATEGORIA ECONÔMICA	
						CORRENTE	CAPITAL
00	RECEITAS ORDINARIAS	1.000.000	1.000.000				1.000.000
20	RECURSOS DIRETAMENTE ARRECADADOS	2.731.000	1.000.000	1.731.000		1.131.000	1.600.000
90	CONVENIOS, AJUSTES E ACORDOS COM ORGAOS FEDERAIS	2.000		2.000		1.000	1.000
92	OUTROS CONVENIOS, AJUSTES E ACORDOS	2.000		2.000		1.000	1.000
	TOTAL	3.735.000	2.000.000	1.735.000		1.133.000	2.602.000

DEMONSTRATIVO DA RECEITA

R\$ 1,00

0250 - FUNDO DE MODERNIZAÇÃO DO TRIBUNAL DE CONTAS DO ESTADO DE GOIÁS

CÓDIGO	ESPECIFICAÇÃO	ALÍNEA / SUBALÍNEA	FONTE	CATEGORIA ECONÔMICA
1.0.0.0.00.00	RECEITAS CORRENTES			2.733.000
1.3.0.0.00.00	RECEITA PATRIMONIAL		1.831.000	
1.3.2.0.00.00	RECEITAS DE VALORES MOBILIÁRIOS		1.831.000	
1.3.2.5.00.00	REMUNERAÇÃO DE DEPÓSITOS BANCÁRIOS		1.831.000	
1.3.2.5.02.00	REMUNERAÇÃO DE DEPÓSITO DE RECURSOS NÃO VINCULADOS	1.831.000		
1.3.2.5.02.99	REMUNERAÇÃO DE OUTROS DEPÓSITOS DE RECURSOS NÃO VINCULADOS	1.831.000		
1.6.0.0.00.00	RECEITA DE SERVIÇOS		90.000	
1.6.0.0.13.00	SERVIÇOS ADMINISTRATIVOS	90.000		
1.6.0.0.13.07	SERVIÇOS DE FOTOCÓPIAS OU CÓPIAS HELIOGRÁFICAS	90.000		
1.7.0.0.00.00	TRANSFERÊNCIAS CORRENTES		2.000	
1.7.6.0.00.00	TRANSFERÊNCIAS DE CONVÊNIOS		2.000	
1.7.6.1.00.00	TRANSFERÊNCIAS DE CONVÊNIOS DA UNIÃO E DE SUAS ENTIDADES		1.000	
1.7.6.1.99.00	OUTRAS TRANSFERÊNCIAS DE CONVÊNIOS DA UNIÃO	1.000		
1.7.6.9.00.00	OUTRAS TRANSFERÊNCIAS DE CONVÊNIOS		1.000	
1.7.6.9.99.00	OUTRAS TRANSFERÊNCIAS DE CONVÊNIOS	1.000		
1.9.0.0.00.00	OUTRAS RECEITAS CORRENTES		810.000	
1.9.1.0.00.00	MULTAS E JUROS DE MORA		310.000	
1.9.1.9.00.00	MULTAS DE OUTRAS ORIGENS		310.000	
1.9.1.9.99.00	OUTRAS MULTAS	310.000		
1.9.1.9.99.06	MULTAS APLICADAS PELO TCE (LEI Nº 12.785/95)	310.000		
1.9.9.0.00.00	RECEITAS DIVERSAS		500.000	
1.9.9.0.99.00	OUTRAS RECEITAS	500.000		
1.9.9.0.99.99	DEMAIS RECEITAS	500.000		
2.0.0.0.00.00	RECEITAS DE CAPITAL			2.000
2.4.0.0.00.00	TRANSFERÊNCIAS DE CAPITAL		2.000	
2.4.7.0.00.00	TRANSFERÊNCIAS DE CONVÊNIOS		2.000	
2.4.7.1.00.00	TRANSFERÊNCIA DE CONVÊNIOS DA UNIÃO E DE SUAS ENTIDADES		1.000	
2.4.7.1.99.00	OUTRAS TRANSFERÊNCIAS DE CONVÊNIOS DA UNIÃO	1.000		
2.4.7.9.00.00	TRANSFERÊNCIAS DE CONVÊNIOS COM OUTRAS ENTIDADES		1.000	
2.4.7.9.99.00	OUTRAS TRANSFERÊNCIAS DE CONVÊNIOS COM OUTRAS ENTIDADES	1.000		
	TOTAL DA RECEITA			2.735.000

FUNDOS ESPECIAIS**(R\$ 1,00)****DEMONSTRATIVO DAS DESPESAS POR FONTES DE RECURSOS, CONFORME OS PROJETOS, ATIVIDADES E OPERAÇÕES ESPECIAIS E AS CATEGORIAS ECONÔMICAS****0200 - TRIBUNAL DE CONTAS DO ESTADO DE GOIÁS****0250 - FUNDO DE MODERNIZAÇÃO DO TRIBUNAL DE CONTAS DO ESTADO DE GOIÁS**

CÓDIGO	ESPECIFICAÇÃO	TOTAL	PROJETOS	ATIVIDADES	OPERAÇÕES ESPECIAIS	CATEGORIA ECONÔMICA	
						CORRENTE	CAPITAL
00	RECEITAS ORDINARIAS	1.000.000	1.000.000				1.000.000
20	RECURSOS DIRETAMENTE ARRECADADOS	2.731.000	1.000.000	1.731.000		1.131.000	1.600.000
90	CONVENIOS, AJUSTES E ACORDOS COM ORGAOS FEDERAIS	2.000		2.000		1.000	1.000
92	OUTROS CONVENIOS, AJUSTES E ACORDOS	2.000		2.000		1.000	1.000
	TOTAL	3.735.000	2.000.000	1.735.000		1.133.000	2.602.000

FUNDOS ESPECIAIS**(R\$ 1,00)****DEMONSTRATIVO DAS DESPESAS POR FONTES DE RECURSOS, CONFORME OS PROJETOS, ATIVIDADES E OPERAÇÕES ESPECIAIS E AS CATEGORIAS ECONÔMICAS
0300 - TRIBUNAL DE CONTAS DOS MUNICÍPIOS**

CÓDIGO	ESPECIFICAÇÃO	TOTAL	PROJETOS	ATIVIDADES	OPERAÇÕES ESPECIAIS	CATEGORIA ECONÔMICA	
						CORRENTE	CAPITAL
20	RECURSOS DIRETAMENTE ARRECADADOS	2.432.000	200.000	2.232.000		1.461.000	971.000
90	CONVENIOS, AJUSTES E ACORDOS COM ORGAOS FEDERAIS	2.000		2.000		1.000	1.000
	TOTAL	2.434.000	200.000	2.234.000		1.462.000	972.000

DEMONSTRATIVO DA RECEITA

R\$ 1,00

0350 - FUNDO ESPECIAL DE REAPARELHAMENTO DO TRIBUNAL DE CONTAS DOS MUNICÍPIOS

CÓDIGO	ESPECIFICAÇÃO	ALÍNEA / SUBALÍNEA	FONTE	CATEGORIA ECONÔMICA
1.0.0.0.00.00	RECEITAS CORRENTES			2.434.000
1.3.0.0.00.00	RECEITA PATRIMONIAL		157.000	
1.3.1.0.00.00	RECEITAS IMOBILIÁRIAS		37.000	
1.3.1.1.00.00	ALUGUÉIS		37.000	
1.3.1.1.01.00	ALUGUÉIS	37.000		
1.3.2.0.00.00	RECEITAS DE VALORES MOBILIÁRIOS		120.000	
1.3.2.5.00.00	REMUNERAÇÃO DE DEPÓSITOS BANCÁRIOS		120.000	
1.3.2.5.02.00	REMUNERAÇÃO DE DEPÓSITO DE RECURSOS NÃO VINCULADOS	120.000		
1.3.2.5.02.99	REMUNERAÇÃO DE OUTROS DEPÓSITOS DE RECURSOS NÃO VINCULADOS	120.000		
1.6.0.0.00.00	RECEITA DE SERVIÇOS		1.120.000	
1.6.0.0.13.00	SERVIÇOS ADMINISTRATIVOS	1.120.000		
1.6.0.0.13.01	SERVIÇOS DE INSCRIÇÃO EM CONCURSOS PÚBLICOS	1.120.000		
1.9.0.0.00.00	OUTRAS RECEITAS CORRENTES		1.157.000	
1.9.1.0.00.00	MULTAS E JUROS DE MORA		1.157.000	
1.9.1.9.00.00	MULTAS DE OUTRAS ORIGENS		1.157.000	
1.9.1.9.99.00	OUTRAS MULTAS	1.157.000		
1.9.1.9.99.02	MULTAS APLICADAS PELO TCM (LEI N. 13.619)	391.000		
1.9.1.9.99.03	MULTAS APLICADAS PELO TCM (LEI N. 14773/2004)	766.000		
TOTAL DA RECEITA				2.434.000

FUNDOS ESPECIAIS**(R\$ 1,00)****DEMONSTRATIVO DAS DESPESAS POR FONTES DE RECURSOS, CONFORME OS PROJETOS, ATIVIDADES E OPERAÇÕES ESPECIAIS E AS CATEGORIAS ECONÔMICAS****0300 - TRIBUNAL DE CONTAS DOS MUNICÍPIOS****0350 - FUNDO ESPECIAL DE REAPARELHAMENTO DO TRIBUNAL DE CONTAS DOS MUNICÍPIOS**

CÓDIGO	ESPECIFICAÇÃO	TOTAL	PROJETOS	ATIVIDADES	OPERAÇÕES ESPECIAIS	CATEGORIA ECONÔMICA	
						CORRENTE	CAPITAL
20	RECURSOS DIRETAMENTE ARRECADADOS	2.432.000	200.000	2.232.000		1.461.000	971.000
90	CONVENIOS, AJUSTES E ACORDOS COM ORGAOS FEDERAIS	2.000		2.000		1.000	1.000
	TOTAL	2.434.000	200.000	2.234.000		1.462.000	972.000

FUNDOS ESPECIAIS**(R\$ 1,00)****DEMONSTRATIVO DAS DESPESAS POR FONTES DE RECURSOS, CONFORME OS PROJETOS, ATIVIDADES E OPERAÇÕES ESPECIAIS E AS CATEGORIAS ECONÔMICAS****0400 - TRIBUNAL DE JUSTIÇA DO ESTADO DE GOIÁS**

CÓDIGO	ESPECIFICAÇÃO	TOTAL	PROJETOS	ATIVIDADES	OPERAÇÕES ESPECIAIS	CATEGORIA ECONÔMICA	
						CORRENTE	CAPITAL
20	RECURSOS DIRETAMENTE ARRECADADOS	267.032.000		267.032.000		229.118.000	37.914.000
90	CONVENIOS, AJUSTES E ACORDOS COM ORGAOS FEDERAIS	7.000		7.000		3.000	4.000
91	CONVENIOS, AJUSTES E ACORDOS COM ORGAOS MUNICIPAIS	7.000		7.000		3.000	4.000
92	OUTROS CONVENIOS, AJUSTES E ACORDOS	5.000		5.000		2.000	3.000
	TOTAL	267.051.000		267.051.000		229.126.000	37.925.000

DEMONSTRATIVO DA RECEITA

R\$ 1,00

0451 - FUNDO ESPECIAL DOS JUIZADOS DO PODER JUDICIÁRIO

CÓDIGO	ESPECIFICAÇÃO	ALÍNEA / SUBALÍNEA	FONTE	CATEGORIA ECONÔMICA
1.0.0.0.00.00	RECEITAS CORRENTES			5.835.000
1.3.0.0.00.00	RECEITA PATRIMONIAL		970.000	
1.3.2.0.00.00	RECEITAS DE VALORES MOBILIÁRIOS		970.000	
1.3.2.5.00.00	REMUNERAÇÃO DE DEPÓSITOS BANCÁRIOS		970.000	
1.3.2.5.02.00	REMUNERAÇÃO DE DEPÓSITO DE RECURSOS NÃO VINCULADOS	970.000		
1.3.2.5.02.99	REMUNERAÇÃO DE OUTROS DEPÓSITOS DE RECURSOS NÃO VINCULADOS	970.000		
1.7.0.0.00.00	TRANSFERÊNCIAS CORRENTES		5.000	
1.7.6.0.00.00	TRANSFERÊNCIAS DE CONVÊNIOS		5.000	
1.7.6.1.00.00	TRANSFERÊNCIAS DE CONVÊNIOS DA UNIÃO E DE SUAS ENTIDADES		2.000	
1.7.6.1.99.00	OUTRAS TRANSFERÊNCIAS DE CONVÊNIOS DA UNIÃO	2.000		
1.7.6.3.00.00	TRANSFERÊNCIAS DE CONVÊNIOS DOS MUNICÍPIOS E DE SUAS ENTIDADES		2.000	
1.7.6.3.99.00	OUTRAS TRANSFERÊNCIAS DE CONVÊNIOS DOS MUNICÍPIOS	2.000		
1.7.6.9.00.00	OUTRAS TRANSFERÊNCIAS DE CONVÊNIOS		1.000	
1.7.6.9.99.00	OUTRAS TRANSFERÊNCIAS DE CONVÊNIOS	1.000		
1.9.0.0.00.00	OUTRAS RECEITAS CORRENTES		4.860.000	
1.9.1.0.00.00	MULTAS E JUROS DE MORA		460.000	
1.9.1.9.00.00	MULTAS DE OUTRAS ORIGENS		460.000	
1.9.1.9.99.00	OUTRAS MULTAS	460.000		
1.9.1.9.99.99	DEMAIS MULTAS	460.000		
1.9.9.0.00.00	RECEITAS DIVERSAS		4.400.000	
1.9.9.0.99.00	OUTRAS RECEITAS	4.400.000		
1.9.9.0.99.02	RECEITA DE FIANÇA	2.100.000		
1.9.9.0.99.99	DEMAIS RECEITAS	2.300.000		
2.0.0.0.00.00	RECEITAS DE CAPITAL			5.000
2.4.0.0.00.00	TRANSFERÊNCIAS DE CAPITAL		5.000	
2.4.7.0.00.00	TRANSFERÊNCIAS DE CONVÊNIOS		5.000	
2.4.7.1.00.00	TRANSFERÊNCIA DE CONVÊNIOS DA UNIÃO E DE SUAS ENTIDADES		2.000	
2.4.7.1.99.00	OUTRAS TRANSFERÊNCIAS DE CONVÊNIOS DA UNIÃO	2.000		
2.4.7.3.00.00	TRANSFERÊNCIAS DE CONVÊNIOS DOS MUNICÍPIOS E DE SUAS ENTIDADES		2.000	
2.4.7.3.99.00	OUTRAS TRANSFERÊNCIAS DE CONVÊNIOS DOS MUNICÍPIOS	2.000		
2.4.7.9.00.00	TRANSFERÊNCIAS DE CONVÊNIOS COM OUTRAS ENTIDADES		1.000	
2.4.7.9.99.00	OUTRAS TRANSFERÊNCIAS DE CONVÊNIOS COM OUTRAS ENTIDADES	1.000		
TOTAL DA RECEITA				5.840.000

FUNDOS ESPECIAIS**(R\$ 1,00)****DEMONSTRATIVO DAS DESPESAS POR FONTES DE RECURSOS, CONFORME OS PROJETOS, ATIVIDADES E OPERAÇÕES ESPECIAIS E AS CATEGORIAS ECONÔMICAS****0400 - TRIBUNAL DE JUSTIÇA DO ESTADO DE GOIÁS****0451 - FUNDO ESPECIAL DOS JUIZADOS DO PODER JUDICIÁRIO**

CÓDIGO	ESPECIFICAÇÃO	TOTAL	PROJETOS	ATIVIDADES	OPERAÇÕES ESPECIAIS	CATEGORIA ECONÔMICA	
						CORRENTE	CAPITAL
20	RECURSOS DIRETAMENTE ARRECADADOS	5.830.000		5.830.000		5.785.000	45.000
90	CONVENIOS, AJUSTES E ACORDOS COM ORGAOS FEDERAIS	4.000		4.000		2.000	2.000
91	CONVENIOS, AJUSTES E ACORDOS COM ORGAOS MUNICIPAIS	4.000		4.000		2.000	2.000
92	OUTROS CONVENIOS, AJUSTES E ACORDOS	2.000		2.000		1.000	1.000
	TOTAL	5.840.000		5.840.000		5.790.000	50.000

DEMONSTRATIVO DA RECEITA

R\$ 1,00

0452 - FUNDO ESPECIAL DE REAPARELHAMENTO E MODERNIZAÇÃO DO PODER JUDICIÁRIO - FUNDESP-PJ

CÓDIGO	ESPECIFICAÇÃO	ALÍNEA / SUBALÍNEA	FONTE	CATEGORIA ECONÔMICA
1.0.0.0.00.00	RECEITAS CORRENTES			261.208.000
1.1.0.0.00.00	RECEITA TRIBUTÁRIA		211.600.000	
1.1.2.0.00.00	TAXAS		211.600.000	
1.1.2.2.00.00	TAXAS PELA PRESTAÇÃO DE SERVIÇOS		211.600.000	
1.1.2.2.08.00	EMOLUMENTOS E CUSTAS JUDICIAIS	88.200.000		
1.1.2.2.08.01	EMOLUMENTOS E CUSTAS JUDICIAIS	88.200.000		
1.1.2.2.29.00	EMOLUMENTOS E CUSTAS EXTRAJUDICIAIS	43.400.000		
1.1.2.2.29.01	EMOLUMENTOS E CUSTAS EXTRAJUDICIAIS	43.400.000		
1.1.2.2.99.00	OUTRAS TAXAS PELA PRESTAÇÃO DE SERVIÇOS	80.000.000		
1.1.2.2.99.08	TAXA JUDICIÁRIA	80.000.000		
1.3.0.0.00.00	RECEITA PATRIMONIAL		17.200.000	
1.3.1.0.00.00	RECEITAS IMOBILIÁRIAS		1.000.000	
1.3.1.1.00.00	ALUGUÉIS		1.000.000	
1.3.1.1.01.00	ALUGUÉIS	1.000.000		
1.3.2.0.00.00	RECEITAS DE VALORES MOBILIÁRIOS		16.200.000	
1.3.2.5.00.00	REMUNERAÇÃO DE DEPÓSITOS BANCÁRIOS		16.200.000	
1.3.2.5.02.00	REMUNERAÇÃO DE DEPÓSITO DE RECURSOS NÃO VINCULADOS	16.200.000		
1.3.2.5.02.99	REMUNERAÇÃO DE OUTROS DEPÓSITOS DE RECURSOS NÃO VINCULADOS	16.200.000		
1.7.0.0.00.00	TRANSFERÊNCIAS CORRENTES		6.000	
1.7.6.0.00.00	TRANSFERÊNCIAS DE CONVÊNIOS		6.000	
1.7.6.1.00.00	TRANSFERÊNCIAS DE CONVÊNIOS DA UNIÃO E DE SUAS ENTIDADES		2.000	
1.7.6.1.99.00	OUTRAS TRANSFERÊNCIAS DE CONVÊNIOS DA UNIÃO	2.000		
1.7.6.3.00.00	TRANSFERÊNCIAS DE CONVÊNIOS DOS MUNICÍPIOS E DE SUAS ENTIDADES		2.000	
1.7.6.3.99.00	OUTRAS TRANSFERÊNCIAS DE CONVÊNIOS DOS MUNICÍPIOS	2.000		
1.7.6.9.00.00	OUTRAS TRANSFERÊNCIAS DE CONVÊNIOS		2.000	
1.7.6.9.99.00	OUTRAS TRANSFERÊNCIAS DE CONVÊNIOS	2.000		
1.9.0.0.00.00	OUTRAS RECEITAS CORRENTES		32.402.000	
1.9.1.0.00.00	MULTAS E JUROS DE MORA		302.000	
1.9.1.9.00.00	MULTAS DE OUTRAS ORIGENS		302.000	
1.9.1.9.99.00	OUTRAS MULTAS	302.000		
1.9.1.9.99.99	DEMAIS MULTAS	302.000		
1.9.9.0.00.00	RECEITAS DIVERSAS		32.100.000	
1.9.9.0.99.00	OUTRAS RECEITAS	32.100.000		
1.9.9.0.99.99	DEMAIS RECEITAS	32.100.000		
2.0.0.0.00.00	RECEITAS DE CAPITAL			3.000
2.4.0.0.00.00	TRANSFERÊNCIAS DE CAPITAL		3.000	
2.4.7.0.00.00	TRANSFERÊNCIAS DE CONVÊNIOS		3.000	
2.4.7.1.00.00	TRANSFERÊNCIA DE CONVÊNIOS DA UNIÃO E DE SUAS ENTIDADES		1.000	
2.4.7.1.99.00	OUTRAS TRANSFERÊNCIAS DE CONVÊNIOS DA UNIÃO	1.000		
2.4.7.3.00.00	TRANSFERÊNCIAS DE CONVÊNIOS DOS MUNICÍPIOS E DE SUAS ENTIDADES		1.000	

DEMONSTRATIVO DA RECEITA

R\$ 1,00

0452 - FUNDO ESPECIAL DE REAPARELHAMENTO E MODERNIZAÇÃO DO PODER JUDICIÁRIO - FUNDESP-PJ

CÓDIGO	ESPECIFICAÇÃO	ALÍNEA / SUBALÍNEA	FONTE	CATEGORIA ECONÔMICA
2.4.7.3.99.00	OUTRAS TRANSFERÊNCIAS DE CONVÊNIOS DOS MUNICÍPIOS	1.000		
2.4.7.9.00.00	TRANSFERÊNCIAS DE CONVÊNIOS COM OUTRAS ENTIDADES		1.000	
2.4.7.9.99.00	OUTRAS TRANSFERÊNCIAS DE CONVÊNIOS COM OUTRAS ENTIDADES	1.000		
TOTAL DA RECEITA				261.211.000

FUNDOS ESPECIAIS**(R\$ 1,00)****DEMONSTRATIVO DAS DESPESAS POR FONTES DE RECURSOS, CONFORME OS PROJETOS, ATIVIDADES E OPERAÇÕES ESPECIAIS E AS CATEGORIAS ECONÔMICAS****0400 - TRIBUNAL DE JUSTIÇA DO ESTADO DE GOIÁS****0452 - FUNDO ESPECIAL DE REAPARELHAMENTO E MODERNIZAÇÃO DO PODER JUDICIÁRIO - FUNDESP-PJ**

CÓDIGO	ESPECIFICAÇÃO	TOTAL	PROJETOS	ATIVIDADES	OPERAÇÕES ESPECIAIS	CATEGORIA ECONÔMICA	
						CORRENTE	CAPITAL
20	RECURSOS DIRETAMENTE ARRECADADOS	261.202.000		261.202.000		223.333.000	37.869.000
90	CONVENIOS, AJUSTES E ACORDOS COM ORGAOS FEDERAIS	3.000		3.000		1.000	2.000
91	CONVENIOS, AJUSTES E ACORDOS COM ORGAOS MUNICIPAIS	3.000		3.000		1.000	2.000
92	OUTROS CONVENIOS, AJUSTES E ACORDOS	3.000		3.000		1.000	2.000
	TOTAL	261.211.000		261.211.000		223.336.000	37.875.000

FUNDOS ESPECIAIS**(R\$ 1,00)****DEMONSTRATIVO DAS DESPESAS POR FONTES DE RECURSOS, CONFORME OS PROJETOS, ATIVIDADES E OPERAÇÕES ESPECIAIS E AS CATEGORIAS ECONÔMICAS
0700 - MINISTÉRIO PÚBLICO**

CÓDIGO	ESPECIFICAÇÃO	TOTAL	PROJETOS	ATIVIDADES	OPERAÇÕES ESPECIAIS	CATEGORIA ECONÔMICA	
						CORRENTE	CAPITAL
20	RECURSOS DIRETAMENTE ARRECADADOS	1.262.000		1.262.000		622.000	640.000
90	CONVENIOS, AJUSTES E ACORDOS COM ORGAOS FEDERAIS	20.000		20.000		10.000	10.000
92	OUTROS CONVENIOS, AJUSTES E ACORDOS	20.000		20.000		10.000	10.000
	TOTAL	1.302.000		1.302.000		642.000	660.000

DEMONSTRATIVO DA RECEITA

R\$ 1,00

0750 - FUNDO DE MODERNIZAÇÃO E APRIMORAMENTO FUNCIONAL DO MINISTÉRIO PÚBLICO DO ESTADO DE GOIÁS

CÓDIGO	ESPECIFICAÇÃO	ALÍNEA / SUBALÍNEA	FONTE	CATEGORIA ECONÔMICA
1.0.0.0.00.00	RECEITAS CORRENTES			1.270.000
1.3.0.0.00.00	RECEITA PATRIMONIAL		292.000	
1.3.1.0.00.00	RECEITAS IMOBILIÁRIAS		29.000	
1.3.1.1.00.00	ALUGUÉIS		29.000	
1.3.1.1.01.00	ALUGUÉIS	29.000		
1.3.2.0.00.00	RECEITAS DE VALORES MOBILIÁRIOS		263.000	
1.3.2.5.00.00	REMUNERAÇÃO DE DEPÓSITOS BANCÁRIOS		263.000	
1.3.2.5.02.00	REMUNERAÇÃO DE DEPÓSITO DE RECURSOS NÃO VINCULADOS	263.000		
1.3.2.5.02.01	RECEITA DE REMUNERAÇÃO DE DEPÓSITOS DE POUPANÇA	120.000		
1.3.2.5.02.99	REMUNERAÇÃO DE OUTROS DEPÓSITOS DE RECURSOS NÃO VINCULADOS	143.000		
1.6.0.0.00.00	RECEITA DE SERVIÇOS		805.000	
1.6.0.0.13.00	SERVIÇOS ADMINISTRATIVOS	805.000		
1.6.0.0.13.01	SERVIÇOS DE INSCRIÇÃO EM CONCURSOS PÚBLICOS	805.000		
1.7.0.0.00.00	TRANSFERÊNCIAS CORRENTES		20.000	
1.7.6.0.00.00	TRANSFERÊNCIAS DE CONVÊNIOS		20.000	
1.7.6.1.00.00	TRANSFERÊNCIAS DE CONVÊNIOS DA UNIÃO E DE SUAS ENTIDADES		10.000	
1.7.6.1.99.00	OUTRAS TRANSFERÊNCIAS DE CONVÊNIOS DA UNIÃO	10.000		
1.7.6.9.00.00	OUTRAS TRANSFERÊNCIAS DE CONVÊNIOS		10.000	
1.7.6.9.99.00	OUTRAS TRANSFERÊNCIAS DE CONVÊNIOS	10.000		
1.9.0.0.00.00	OUTRAS RECEITAS CORRENTES		153.000	
1.9.1.0.00.00	MULTAS E JUROS DE MORA		49.000	
1.9.1.9.00.00	MULTAS DE OUTRAS ORIGENS		49.000	
1.9.1.9.99.00	OUTRAS MULTAS	49.000		
1.9.1.9.99.04	MULTAS PROVENIENTES DA EXECUÇÃO TOTAL OU PARCIAL DOS CONTRATOS FIRMADOS	49.000		
1.9.9.0.00.00	RECEITAS DIVERSAS		104.000	
1.9.9.0.99.00	OUTRAS RECEITAS	104.000		
1.9.9.0.99.99	DEMAIS RECEITAS	104.000		
2.0.0.0.00.00	RECEITAS DE CAPITAL			32.000
2.2.0.0.00.00	ALIENAÇÃO DE BENS		12.000	
2.2.1.0.00.00	ALIENAÇÃO DE BENS MÓVEIS		12.000	
2.2.1.9.00.00	ALIENAÇÃO DE OUTROS BENS MÓVEIS		12.000	
2.2.1.9.01.00	ALIENAÇÃO DE OUTROS BENS MÓVEIS	12.000		
2.4.0.0.00.00	TRANSFERÊNCIAS DE CAPITAL		20.000	
2.4.7.0.00.00	TRANSFERÊNCIAS DE CONVÊNIOS		20.000	
2.4.7.1.00.00	TRANSFERÊNCIA DE CONVÊNIOS DA UNIÃO E DE SUAS ENTIDADES		10.000	
2.4.7.1.99.00	OUTRAS TRANSFERÊNCIAS DE CONVÊNIOS DA UNIÃO	10.000		
2.4.7.9.00.00	TRANSFERÊNCIAS DE CONVÊNIOS COM OUTRAS ENTIDADES		10.000	
2.4.7.9.99.00	OUTRAS TRANSFERÊNCIAS DE CONVÊNIOS COM OUTRAS ENTIDADES	10.000		

DEMONSTRATIVO DA RECEITA

R\$ 1,00

0750 - FUNDO DE MODERNIZAÇÃO E APRIMORAMENTO FUNCIONAL DO MINISTÉRIO PÚBLICO DO ESTADO DE GOIÁS

CÓDIGO	ESPECIFICAÇÃO	ALÍNEA / SUBALÍNEA	FONTE	CATEGORIA ECONÔMICA
TOTAL DA RECEITA				1.302.000

FUNDOS ESPECIAIS**(R\$ 1,00)****DEMONSTRATIVO DAS DESPESAS POR FONTES DE RECURSOS, CONFORME OS PROJETOS, ATIVIDADES E OPERAÇÕES ESPECIAIS E AS CATEGORIAS ECONÔMICAS****0700 - MINISTÉRIO PÚBLICO****0750 - FUNDO DE MODERNIZAÇÃO E APRIMORAMENTO FUNCIONAL DO MINISTÉRIO PÚBLICO DO ESTADO DE GOIÁS**

CÓDIGO	ESPECIFICAÇÃO	TOTAL	PROJETOS	ATIVIDADES	OPERAÇÕES ESPECIAIS	CATEGORIA ECONÔMICA	
						CORRENTE	CAPITAL
20	RECURSOS DIRETAMENTE ARRECADADOS	1.262.000		1.262.000		622.000	640.000
90	CONVENIOS, AJUSTES E ACORDOS COM ORGAOS FEDERAIS	20.000		20.000		10.000	10.000
92	OUTROS CONVENIOS, AJUSTES E ACORDOS	20.000		20.000		10.000	10.000
	TOTAL	1.302.000		1.302.000		642.000	660.000



Orçamento de Investimentos das Empresas

Goiás celeiro do mundo...



SUMÁRIO GERAL DO ORÇAMENTO DE INVESTIMENTO DAS EMPRESAS

EXERCÍCIO DE 2014

EM R\$ 1,00

FONTES		APLICAÇÕES	
TESOURO DO ESTADO	105.366.000	INVESTIMENTOS	970.498.000
RECURSOS PRÓPRIOS	462.348.000	INVERSÕES FINANCEIRAS	
OPERAÇÕES DE CRÉDITOS	197.284.000		
CONVÊNIOS	205.500.000		
TOTAL	970.498.000	TOTAL	970.498.000

DEMONSTRATIVO DAS RECEITAS POR EMPRESAS, CONFORME AS CATEGORIAS ECONÔMICAS

EXERCÍCIO DE 2014

EM R\$ 1,00

CÓDIGO	EMPRESAS	CORRENTE	CAPITAL	TOTAL
5404	GOIASINDUSTRIAL	1.418.000	17.314.000	18.732.000
5703	GOIASFOMENTO	2.000.000	28.500.000	30.500.000
5801	IQUEGO	992.000		992.000
6504	SANEAGO	138.643.000	370.854.000	509.497.000
6505	GOIASPARCERIAS		285.000	285.000
6506	CELG D	230.071.000		230.071.000
6507	CELG G T	38.951.000		38.951.000
6508	CELGTELECOM	27.273.000	500.000	27.773.000
6509	GOIASGÁS	1.000.000		1.000.000
6510	METROBUS	112.698.000		112.698.000
	TOTAL	553.046.000	417.453.000	970.499.000

DEMONSTRATIVO DOS INVESTIMENTOS POR EMPRESAS, SEGUNDO AS FONTES DE FINANCIAMENTO

EXERCÍCIO DE 2014

EM R\$ 1,00

CÓDIGO	EMPRESAS	TESOURO ESTADO	RECURSOS PRÓPRIOS	OPERAÇÕES DE CRÉDITO	CONVÊNIOS	TOTAL
5404	GOIASINDUSTRIAL		1.418.000		17.314.000	18.732.000
5703	GOIASFOMENTO	500.000	2.000.000	28.000.000		30.500.000
5801	IQUEGO		992.000			992.000
6504	SANEAGO	14.503.000	138.643.000	169.284.000	187.066.000	509.496.000
6505	GOIASPARCERIAS	165.000			120.000	285.000
6506	CELG D		230.071.000			230.071.000
6507	CELG G T		38.951.000			38.951.000
6508	CELGTELECOM	500.000	27.273.000			27.773.000
6509	GOIASGÁS				1.000.000	1.000.000
6510	METROBUS	89.698.000	23.000.000			112.698.000
	TOTAL	105.366.000	462.348.000	197.284.000	205.500.000	970.498.000

DEMONSTRATIVO DAS DESPESAS POR EMPRESA, CONSOLIDANDO PROJETOS E ATIVIDADES

EXERCÍCIO DE 2014

EM R\$ 1,00

CÓDIGO	EMPRESAS	PROJETOS	ATIVIDADES	TOTAL
5404	GOIASINDUSTRIAL	18.732.000		18.732.000
5703	GOIASFOMENTO		30.500.000	30.500.000
5801	IQUEGO	992.000		992.000
6504	SANEAGO	509.497.000		509.497.000
6505	GOIASPARCERIAS		285.000	285.000
6506	CELG D	80.549.000	149.522.000	230.071.000
6507	CELG G T	38.951.000		38.951.000
6508	CELGTELECOM	27.773.000		27.773.000
6509	GOIASGÁS	1.000.000		1.000.000
6510	METROBUS	111.198.000	1.500.000	112.698.000
	TOTAL	788.692.000	181.807.000	970.499.000

DEMONSTRATIVO DAS DESPESAS POR EMPRESA, CONFORME AS CATEGORIAS ECONÔMICAS

EXERCÍCIO DE 2014

EM R\$ 1,00

CÓDIGO	EMPRESAS	CORRENTE	CAPITAL	TOTAL
5404	GOIASINDUSTRIAL		18.732.000	18.732.000
5703	GOIASFOMENTO		30.500.000	30.500.000
5801	IQUEGO		992.000	992.000
6504	SANEAGO		509.496.000	509.496.000
6505	GOIASPARCERIAS		285.000	285.000
6506	CELG D		230.071.000	230.071.000
6507	CELG G T		38.951.000	38.951.000
6508	CELGTELECOM		27.773.000	27.773.000
6509	GOIASGÁS		1.000.000	1.000.000
6510	METROBUS		112.698.000	112.698.000
	TOTAL		970.498.000	970.498.000

DESCRIÇÃO DOS PROGRAMAS POR OBJETIVOS, AÇÕES E METAS - 2014

ÓRGÃO: SECRETARIA DE INDÚSTRIA E COMÉRCIO - ENTIDADES JURISDICIONADAS

CÓDIGO: 5400

UNIDADE: COMPANHIA DE DISTRITOS INDUSTRIAIS DE GOIÁS - GOIASINDUSTRIAL

CÓDIGO: 5404

NOME DO PROGRAMA	DESCRIÇÃO DO OBJETIVO	AÇÕES	UN. MEDIDA	METAS	CUSTO
1083 - PROGRAMA DE INFRAESTRUTURA INDUSTRIALIZAÇÃO	Promover a industrialização em nosso Estado, com investimentos em infraestrutura e expansão de polos industriais como fator determinante para viabilizar e atrair novas indústrias para se instalarem em Goiás, contribuindo para que possamos atingir índices de desenvolvimento que reflitam na melhoria da qualidade de vida de nossa população.	1158 - EXPANSÃO E DESENVOLVIMENTO DE DISTRITOS AGROINDUSTRIAIS	percen	100	15.536.000
1112 - PROGRAMA DE DESENVOLVIMENTO DA REGIÃO DE ANÁPOLIS	Apoiar projetos e ações políticas e técnicas para a implementação de infraestrutura voltada para o desenvolvimento da Região de Anápolis, de fundamental importância para dar competitividade às cadeias produtivas goianas, nas suas integrações logísticas e de distribuição com os eixos de transportes nacional e internacional, articulando a implantação do entreposto da Zona Franca de Manaus, do Complexo Aeroespacial, de Zona de Processamento de Exportação - ZPE, do Pólo de Biotecnologia do Complexo Fármaco e da Expansão da Área do Distrito Agroindustrial, assim como, de obras para construção de Centro de Convenções, Cultura e Agropecuário em Anápolis. Com ações de gestão compartilhada setorialmente, visa também contribuir na promoção dos esforços para colocar em funcionamento a Plataforma Logística e o Aeroporto Industrial.	1214 - CONSTRUÇÃO DO ANEL VIÁRIO (CONTORNO) DO DISTRITO AGROINDUSTRIAL DE ANÁPOLIS - DAIA	percen	100	3.196.000
TOTAL					18.732.000

DEMONSTRATIVO DA RECEITA CONFORME AS FONTES DE RECURSOS - 2014**ÓRGÃO: SECRETARIA DE INDÚSTRIA E COMÉRCIO - ENTIDADES JURISDICIONADAS****CÓDIGO: 5400****UNIDADE: COMPANHIA DE DISTRITOS INDUSTRIAIS DE GOIÁS - GOIASINDUSTRIAL****CÓDIGO: 5404**

RECEITAS	TESOURO	OUTRAS FONTES	TOTAL
DIRETAMENTE ARRECADADAS		1.418.000	1.418.000
CONVÊNIOS/AJUSTES/ACORDOS		17.314.000	17.314.000
TOTAL		18.732.000	18.732.000

DEMONSTRATIVO DA RECEITA CONFORME AS CATEGORIAS ECONÔMICAS - 2014

ÓRGÃO: SECRETARIA DE INDÚSTRIA E COMÉRCIO - ENTIDADES JURISDICIONADAS

CÓDIGO: 5400

UNIDADE: COMPANHIA DE DISTRITOS INDUSTRIAIS DE GOIÁS - GOIASINDUSTRIAL

CÓDIGO: 5404

CÓDIGO	CLASSIFICAÇÃO	FONTE	SUBCATEGORIA	CATEGORIA
1.0.0.0.00.00	RECEITAS CORRENTES			1.418.000
1.6.0.0.00.00	RECEITA DE SERVIÇOS		1.418.000	
1.6.0.0.99.00	OUTROS SERVIÇOS	1.418.000		
1.6.0.0.99.99	DEMAIS SERVIÇOS	1.418.000		
2.0.0.0.00.00	RECEITAS DE CAPITAL			17.314.000
2.4.0.0.00.00	TRANSFERÊNCIAS DE CAPITAL		17.314.000	
2.4.7.0.00.00	TRANSFERÊNCIAS DE CONVÊNIOS	17.314.000		
2.4.7.9.00.00	TRANSFERÊNCIAS DE CONVÊNIOS COM OUTRAS ENTIDADES	17.314.000		
2.4.7.9.99.00	OUTRAS TRANSFERÊNCIAS DE CONVÊNIOS COM OUTRAS ENTIDADES	17.314.000		

TOTAL DA RECEITA

18.732.000

DEMONSTRATIVO DAS DESPESAS CONFORME AS CATEGORIAS ECONÔMICAS - 2014**ÓRGÃO: SECRETARIA DE INDÚSTRIA E COMÉRCIO - ENTIDADES JURISDICIONADAS****CÓDIGO: 5400****UNIDADE: COMPANHIA DE DISTRITOS INDUSTRIAIS DE GOIÁS - GOIASINDUSTRIAL****CÓDIGO: 5404**

GRUPO DE DESPESA	CORRENTE	CAPITAL	TOTAL
1 - PESSOAL E ENCARGOS SOCIAIS			
3 - OUTRAS DESPESAS CORRENTES			
4 - INVESTIMENTOS		18.732.000	18.732.000
5 - INVERSÕES FINANCEIRAS			
TOTAL		18.732.000	18.732.000

DESCRIÇÃO DOS PROGRAMAS POR OBJETIVOS, AÇÕES E METAS - 2014

ÓRGÃO: SECRETARIA DE GESTÃO E PLANEJAMENTO - ENTIDADES JURISDICIONADAS

CÓDIGO: 5700

UNIDADE: AGENCIA DE FOMENTO DE GOIÁS S/A - GOIASFOMENTO

CÓDIGO: 5703

NOME DO PROGRAMA	DESCRIÇÃO DO OBJETIVO	AÇÕES	UN. MEDIDA	METAS	CUSTO
1001 - PROGRAMA DE FOMENTO AO DESENVOLVIMENTO ECONÔMICO	Contribuir para o desenvolvimento sócio-econômico do Estado de Goiás, de modo sustentável, apoiando os empreendimentos produtivos por meio de crédito, capacitação e suporte técnico, visando a geração e manutenção do emprego e renda.	2143 - FORTALECIMENTO INSTITUCIONAL E ESTRUTURAL	UN	300	30.500.000
TOTAL					30.500.000

DEMONSTRATIVO DA RECEITA CONFORME AS FONTES DE RECURSOS - 2014

ÓRGÃO: SECRETARIA DE GESTÃO E PLANEJAMENTO - ENTIDADES JURISDICIONADAS

CÓDIGO: 5700

UNIDADE: AGENCIA DE FOMENTO DE GOIÁS S/A - GOIASFOMENTO

CÓDIGO: 5703

RECEITAS	TESOURO	OUTRAS FONTES	TOTAL
ORDINÁRIAS	500.000		500.000
DIRETAMENTE ARRECADADAS		2.000.000	2.000.000
OPERAÇÕES DE CRÉDITO		28.000.000	28.000.000
TOTAL	500.000	30.000.000	30.500.000

DEMONSTRATIVO DA RECEITA CONFORME AS CATEGORIAS ECONÔMICAS - 2014

ÓRGÃO: SECRETARIA DE GESTÃO E PLANEJAMENTO - ENTIDADES JURISDICIONADAS

CÓDIGO: 5700

UNIDADE: AGENCIA DE FOMENTO DE GOIÁS S/A - GOIASFOMENTO

CÓDIGO: 5703

CÓDIGO	CLASSIFICAÇÃO	FONTE	SUBCATEGORIA	CATEGORIA
1.0.0.0.00.00	RECEITAS CORRENTES			2.000.000
1.6.0.0.00.00	RECEITA DE SERVIÇOS		2.000.000	
1.6.0.0.02.00	SERVIÇOS FINANCEIROS	2.000.000		
1.6.0.0.02.01	SERVIÇOS DE JUROS DE EMPRÉSTIMOS	2.000.000		
2.0.0.0.00.00	RECEITAS DE CAPITAL			28.500.000
2.1.0.0.00.00	OPERAÇÕES DE CRÉDITO		28.000.000	
2.1.1.0.00.00	OPERAÇÕES DE CRÉDITO INTERNAS	28.000.000		
2.1.1.9.00.00	OUTRAS OPERAÇÕES DE CRÉDITO INTERNAS	28.000.000		
2.1.1.9.99.00	DEMAIS OPERAÇÕES DE CRÉDITO INTERNAS	28.000.000		
2.5.0.0.00.00	OUTRAS RECEITAS DE CAPITAL		500.000	
2.5.2.0.00.00	INTEGRALIZAÇÃO DO CAPITAL SOCIAL	500.000		
2.5.2.1.00.00	INTEGRALIZAÇÃO COM RECURSOS DO TESOURO	500.000		

TOTAL DA RECEITA

30.500.000

DEMONSTRATIVO DAS DESPESAS CONFORME AS CATEGORIAS ECONÔMICAS - 2014**ÓRGÃO: SECRETARIA DE GESTÃO E PLANEJAMENTO - ENTIDADES JURISDICIONADAS****CÓDIGO: 5700****UNIDADE: AGENCIA DE FOMENTO DE GOIÁS S/A - GOIASFOMENTO****CÓDIGO: 5703**

GRUPO DE DESPESA	CORRENTE	CAPITAL	TOTAL
1 - PESSOAL E ENCARGOS SOCIAIS			
3 - OUTRAS DESPESAS CORRENTES			
4 - INVESTIMENTOS		30.500.000	30.500.000
5 - INVERSÕES FINANCEIRAS			
TOTAL		30.500.000	30.500.000

DESCRIÇÃO DOS PROGRAMAS POR OBJETIVOS, AÇÕES E METAS - 2014

ÓRGÃO: SECRETARIA DA SAÚDE - ENTIDADES JURISDICIONADAS

CÓDIGO: 5800

UNIDADE: INDÚSTRIA QUÍMICA DO ESTADO DE GOIÁS - IQUEGO

CÓDIGO: 5801

NOME DO PROGRAMA	DESCRIÇÃO DO OBJETIVO	AÇÕES	UN. MEDIDA	METAS	CUSTO
1099 - PROGRAMA DE MODERNIZAÇÃO E SISTEMATIZAÇÃO DA PRODUÇÃO DE MEDICAMENTOS	Ampliar a cobertura de medicamentos visando atender as demandas públicas de saúde.	1056 - MELHORIAS DAS INSTALAÇÕES DA IQUEGO	percen	100	704.000
		1084 - INOVAÇÃO DO PARQUE PRODUTIVO E ADMINISTRATIVO	percen	100	288.000
				TOTAL	992.000

DEMONSTRATIVO DA RECEITA CONFORME AS FONTES DE RECURSOS - 2014

ÓRGÃO: SECRETARIA DA SAÚDE - ENTIDADES JURISDICIONADAS

CÓDIGO: 5800

UNIDADE: INDÚSTRIA QUÍMICA DO ESTADO DE GOIÁS - IQUEGO

CÓDIGO: 5801

RECEITAS	TESOURO	OUTRAS FONTES	TOTAL
DIRETAMENTE ARRECADADAS		992.000	992.000
TOTAL		992.000	992.000

DEMONSTRATIVO DA RECEITA CONFORME AS CATEGORIAS ECONÔMICAS - 2014

ÓRGÃO: SECRETARIA DA SAÚDE - ENTIDADES JURISDICIONADAS

CÓDIGO: 5800

UNIDADE: INDÚSTRIA QUÍMICA DO ESTADO DE GOIÁS - IQUEGO

CÓDIGO: 5801

CÓDIGO	CLASSIFICAÇÃO	FONTE	SUBCATEGORIA	CATEGORIA
1.0.0.0.00.00	RECEITAS CORRENTES			992.000
1.5.0.0.00.00	RECEITA INDUSTRIAL		992.000	
1.5.4.0.00.00	RECEITA DE SERVIÇOS INDUSTRIAIS DE UTILIDADE PÚBLICA	992.000		
1.5.4.0.01.00	RECEITA DE SERVIÇOS INDUSTRIAIS DE UTILIDADE PÚBLICA	992.000		
1.5.4.0.01.01	RECEITA DE SERVIÇOS INDUSTRIAIS DE UTILIDADE PÚBLICA	992.000		

TOTAL DA RECEITA

992.000

DEMONSTRATIVO DAS DESPESAS CONFORME AS CATEGORIAS ECONÔMICAS - 2014**ÓRGÃO: SECRETARIA DA SAÚDE - ENTIDADES JURISDICIONADAS****CÓDIGO: 5800****UNIDADE: INDÚSTRIA QUÍMICA DO ESTADO DE GOIÁS - IQUEGO****CÓDIGO: 5801**

GRUPO DE DESPESA	CORRENTE	CAPITAL	TOTAL
1 - PESSOAL E ENCARGOS SOCIAIS			
3 - OUTRAS DESPESAS CORRENTES			
4 - INVESTIMENTOS		992.000	992.000
5 - INVERSÕES FINANCEIRAS			
TOTAL		992.000	992.000

DESCRIÇÃO DOS PROGRAMAS POR OBJETIVOS, AÇÕES E METAS - 2014

ÓRGÃO: SECRETARIA DE INFRAESTRUTURA, CIDADES E ASSUNTOS METROPOLITANOS - ENTIDADES JURISDICIONADAS	CÓDIGO: 6500
UNIDADE: SANEAMENTO DE GOIÁS S/A - SANEAGO	CÓDIGO: 6504

NOME DO PROGRAMA	DESCRIÇÃO DO OBJETIVO	AÇÕES	UN. MEDIDA	METAS	CUSTO
1006 - PROGRAMA DE DESENVOLVIMENTO DA REGIÃO METROPOLITANA DE GOIÂNIA	Promover o desenvolvimento do espaço metropolitano direcionando o processo de ocupação do solo visando uma melhor distribuição das atividades no território, integrado a uma política de mobilidade urbana, na construção de uma região moderna e socialmente inclusiva.	1152 - ABASTECIMENTO DE ÁGUA PARA A REGIÃO METROPOLITANA DE GOIÂNIA	percen	97	128.886.000
1016 - PROGRAMA DE DESENVOLVIMENTO INTEGRADO DA REGIÃO DO ENTORNO DO DISTRITO FEDERAL	Corrigir as distorções e os desequilíbrios da região do Entorno do DF, integrando-a às demais regiões do Estado, impulsionando o setor produtivo através do aproveitamento das potencialidades existentes visando a geração de trabalho, renda e a melhoria da qualidade de vida da população.	1174 - ESGOTAMENTO SANITÁRIO E ABASTECIMENTO DE ÁGUA NO ENTORNO DO DISTRITO FEDERAL	percen	25	85.016.000
1082 - PROGRAMA DE SANEAMENTO BÁSICO	Subsidiar os municípios no desenvolvimento de seus Planos Municipais de Saneamento Básico e articular soluções regionalizadas para os municípios na área de saneamento, Implementando a Gestão Associada de serviço público de saneamento integrado para os municípios.	1168 - REESTRUTURAÇÃO E MELHORIAS DOS SERVIÇOS DE ABASTECIMENTO DE ÁGUA	percen	97	13.446.000
		1169 - REESTRUTURAÇÃO E MELHORIAS DOS SERVIÇOS DE ESGOTAMENTO SANITÁRIO	percen	55	8.576.000
		1171 - IMPLANTAÇÃO E/OU AMPLIAÇÃO DE SISTEMA PÚBLICO DE ESGOTAMENTO SANITÁRIO	percen	55	230.148.000
		1252 - IMPLANTAÇÃO/AMPLIAÇÃO DE SISTEMAS DE ABASTECIMENTO DE ÁGUA NOS MUNICÍPIOS GOIANOS FORA DA REGIÃO METROPOLITANA	percen	98	43.425.000
				TOTAL	509.497.000

DEMONSTRATIVO DA RECEITA CONFORME AS FONTES DE RECURSOS - 2014

ÓRGÃO: SECRETARIA DE INFRAESTRUTURA, CIDADES E ASSUNTOS METROPOLITANOS - ENTIDADES JURISDICIONADAS

CÓDIGO: 6500

UNIDADE: SANEAMENTO DE GOIÁS S/A - SANEAGO

CÓDIGO: 6504

RECEITAS	TESOURO	OUTRAS FONTES	TOTAL
ORDINÁRIAS	14.503.000		14.503.000
DIRETAMENTE ARRECADADAS		138.643.000	138.643.000
CONVÊNIOS/AJUSTES/ACORDOS		187.066.000	187.066.000
OPERAÇÕES DE CRÉDITO		169.284.000	169.284.000
TOTAL	14.503.000	494.993.000	509.496.000

DEMONSTRATIVO DA RECEITA CONFORME AS CATEGORIAS ECONÔMICAS - 2014

ÓRGÃO: SECRETARIA DE INFRAESTRUTURA, CIDADES E ASSUNTOS METROPOLITANOS - ENTIDADES JURISDICIONADAS

CÓDIGO: 6500

UNIDADE: SANEAMENTO DE GOIÁS S/A - SANEAGO

CÓDIGO: 6504

CÓDIGO	CLASSIFICAÇÃO	FONTE	SUBCATEGORIA	CATEGORIA
1.0.0.0.00.00	RECEITAS CORRENTES			138.643.000
1.6.0.0.00.00	RECEITA DE SERVIÇOS		138.643.000	
1.6.0.0.99.00	OUTROS SERVIÇOS	138.643.000		
1.6.0.0.99.99	DEMAIS SERVIÇOS	138.643.000		
2.0.0.0.00.00	RECEITAS DE CAPITAL			370.854.000
2.4.0.0.00.00	TRANSFERÊNCIAS DE CAPITAL		187.066.000	
2.4.7.0.00.00	TRANSFERÊNCIAS DE CONVÊNIOS	187.066.000		
2.4.7.1.00.00	TRANSFERÊNCIA DE CONVÊNIOS DA UNIÃO E DE SUAS ENTIDADES	187.066.000		
2.4.7.1.99.00	OUTRAS TRANSFERÊNCIAS DE CONVÊNIOS DA UNIÃO	187.066.000		
2.5.0.0.00.00	OUTRAS RECEITAS DE CAPITAL		183.788.000	
2.5.2.0.00.00	INTEGRALIZAÇÃO DO CAPITAL SOCIAL	14.504.000		
2.5.2.1.00.00	INTEGRALIZAÇÃO COM RECURSOS DO TESOURO	14.504.000		
2.5.9.0.00.00	OUTRAS RECEITAS	169.284.000		
2.5.9.0.90.00	DEMAIS RECEITAS	169.284.000		
2.5.9.0.90.99	DEMAIS RECEITAS	169.284.000		

TOTAL DA RECEITA

509.497.000

DEMONSTRATIVO DAS DESPESAS CONFORME AS CATEGORIAS ECONÔMICAS - 2014

ÓRGÃO: SECRETARIA DE INFRAESTRUTURA, CIDADES E ASSUNTOS METROPOLITANOS - ENTIDADES JURISDICIONADAS

CÓDIGO: 6500

UNIDADE: SANEAMENTO DE GOIÁS S/A - SANEAGO

CÓDIGO: 6504

GRUPO DE DESPESA	CORRENTE	CAPITAL	TOTAL
1 - PESSOAL E ENCARGOS SOCIAIS			
3 - OUTRAS DESPESAS CORRENTES			
4 - INVESTIMENTOS		509.496.000	509.496.000
5 - INVERSÕES FINANCEIRAS			
TOTAL		509.496.000	509.496.000

DESCRIÇÃO DOS PROGRAMAS POR OBJETIVOS, AÇÕES E METAS - 2014

ÓRGÃO: SECRETARIA DE INFRAESTRUTURA, CIDADES E ASSUNTOS METROPOLITANOS - ENTIDADES JURISDICIONADAS	CÓDIGO: 6500
UNIDADE: COMPANHIA DE INVESTIMENTO E PARCERIAS DO ESTADO DE GOIÁS - GOIASPARCERIAS	CÓDIGO: 6505

NOME DO PROGRAMA	DESCRIÇÃO DO OBJETIVO	AÇÕES	UN. MEDIDA	METAS	CUSTO
1133 - PROGRAMA ESTADUAL DE INVESTIMENTOS E PARCERIAS	Reduzir o papel do Estado como produtor direto de serviços públicos para o mercado e atrair capital da iniciativa privada para impulsionar o desenvolvimento da infraestrutura de serviços essenciais.	2351 - PARCERIAS ENTRE O SETOR PÚBLICO, PRIVADO E ENTIDADES NÃO GOVERNAMENTAIS	percen	100	285.000
TOTAL					285.000

DEMONSTRATIVO DA RECEITA CONFORME AS FONTES DE RECURSOS - 2014**ÓRGÃO: SECRETARIA DE INFRAESTRUTURA, CIDADES E ASSUNTOS METROPOLITANOS - ENTIDADES JURISDICIONADAS****CÓDIGO: 6500****UNIDADE: COMPANHIA DE INVESTIMENTO E PARCERIAS DO ESTADO DE GOIÁS - GOIASPARCERIAS****CÓDIGO: 6505**

RECEITAS	TESOURO	OUTRAS FONTES	TOTAL
ORDINÁRIAS	165.000		165.000
CONVÊNIOS/AJUSTES/ACORDOS		120.000	120.000
TOTAL	165.000	120.000	285.000

DEMONSTRATIVO DA RECEITA CONFORME AS CATEGORIAS ECONÔMICAS - 2014

ÓRGÃO: SECRETARIA DE INFRAESTRUTURA, CIDADES E ASSUNTOS METROPOLITANOS - ENTIDADES JURISDICIONADAS

CÓDIGO: 6500

UNIDADE: COMPANHIA DE INVESTIMENTO E PARCERIAS DO ESTADO DE GOIÁS - GOIASPARCERIAS

CÓDIGO: 6505

CÓDIGO	CLASSIFICAÇÃO	FONTE	SUBCATEGORIA	CATEGORIA
2.0.0.0.00.00	RECEITAS DE CAPITAL			285.000
2.4.0.0.00.00	TRANSFERÊNCIAS DE CAPITAL		120.000	
2.4.7.0.00.00	TRANSFERÊNCIAS DE CONVÊNIOS	120.000		
2.4.7.1.00.00	TRANSFERÊNCIA DE CONVÊNIOS DA UNIÃO E DE SUAS ENTIDADES	120.000		
2.4.7.1.99.00	OUTRAS TRANSFERÊNCIAS DE CONVÊNIOS DA UNIÃO	120.000		
2.5.0.0.00.00	OUTRAS RECEITAS DE CAPITAL		165.000	
2.5.2.0.00.00	INTEGRALIZAÇÃO DO CAPITAL SOCIAL	165.000		
2.5.2.1.00.00	INTEGRALIZAÇÃO COM RECURSOS DO TESOURO	165.000		

TOTAL DA RECEITA

285.000

DEMONSTRATIVO DAS DESPESAS CONFORME AS CATEGORIAS ECONÔMICAS - 2014

ÓRGÃO: SECRETARIA DE INFRAESTRUTURA, CIDADES E ASSUNTOS METROPOLITANOS - ENTIDADES JURISDICIONADAS

CÓDIGO: 6500

UNIDADE: COMPANHIA DE INVESTIMENTO E PARCERIAS DO ESTADO DE GOIÁS - GOIASPARCERIAS

CÓDIGO: 6505

GRUPO DE DESPESA	CORRENTE	CAPITAL	TOTAL
1 - PESSOAL E ENCARGOS SOCIAIS			
3 - OUTRAS DESPESAS CORRENTES			
4 - INVESTIMENTOS		285.000	285.000
5 - INVERSÕES FINANCEIRAS			
TOTAL		285.000	285.000

DESCRIÇÃO DOS PROGRAMAS POR OBJETIVOS, AÇÕES E METAS - 2014

ÓRGÃO: SECRETARIA DE INFRAESTRUTURA, CIDADES E ASSUNTOS METROPOLITANOS - ENTIDADES JURISDICIONADAS

CÓDIGO: 6500

UNIDADE: CELG DISTRIBUIÇÃO S.A. - CELG D

CÓDIGO: 6506

NOME DO PROGRAMA	DESCRIÇÃO DO OBJETIVO	AÇÕES	UN. MEDIDA	METAS	CUSTO
1002 - PROGRAMA DE GARANTIA DE ENERGIA	Suprir de energia elétrica, com qualidade e confiabilidade, a demanda existente em todas as regiões e para todos os segmentos de consumidores pertencentes à área de concessão da CELG D.	1305 - MELHORIA DO SISTEMA DE TRANSMISSÃO/DISTRIBUIÇÃO	km	517	80.549.000
		2083 - EXPANSÃO DA CAPACIDADE INSTALADA	mva	313	103.018.000
		2106 - ELETRIFICAÇÃO DE PROPRIEDADES RURAIS	UN	3060	46.504.000
				TOTAL	230.071.000

DEMONSTRATIVO DA RECEITA CONFORME AS FONTES DE RECURSOS - 2014

ÓRGÃO: SECRETARIA DE INFRAESTRUTURA, CIDADES E ASSUNTOS METROPOLITANOS - ENTIDADES JURISDICIONADAS

CÓDIGO: 6500

UNIDADE: CELG DISTRIBUIÇÃO S.A. - CELG D

CÓDIGO: 6506

RECEITAS	TESOURO	OUTRAS FONTES	TOTAL
DIRETAMENTE ARRECADADAS		230.071.000	230.071.000
TOTAL		230.071.000	230.071.000

DEMONSTRATIVO DA RECEITA CONFORME AS CATEGORIAS ECONÔMICAS - 2014

ÓRGÃO: SECRETARIA DE INFRAESTRUTURA, CIDADES E ASSUNTOS METROPOLITANOS - ENTIDADES JURISDICIONADAS

CÓDIGO: 6500

UNIDADE: CELG DISTRIBUIÇÃO S.A. - CELG D

CÓDIGO: 6506

CÓDIGO	CLASSIFICAÇÃO	FONTE	SUBCATEGORIA	CATEGORIA
1.0.0.0.00.00	RECEITAS CORRENTES			230.071.000
1.5.0.0.00.00	RECEITA INDUSTRIAL		230.071.000	
1.5.4.0.00.00	RECEITA DE SERVIÇOS INDUSTRIAIS DE UTILIDADE PÚBLICA	230.071.000		
1.5.4.0.01.00	RECEITA DE SERVIÇOS INDUSTRIAIS DE UTILIDADE PÚBLICA	230.071.000		
1.5.4.0.01.01	RECEITA DE SERVIÇOS INDUSTRIAIS DE UTILIDADE PÚBLICA	230.071.000		

TOTAL DA RECEITA

230.071.000

DEMONSTRATIVO DAS DESPESAS CONFORME AS CATEGORIAS ECONÔMICAS - 2014

ÓRGÃO: SECRETARIA DE INFRAESTRUTURA, CIDADES E ASSUNTOS METROPOLITANOS - ENTIDADES JURISDICIONADAS

CÓDIGO: 6500

UNIDADE: CELG DISTRIBUIÇÃO S.A. - CELG D

CÓDIGO: 6506

GRUPO DE DESPESA	CORRENTE	CAPITAL	TOTAL
1 - PESSOAL E ENCARGOS SOCIAIS			
3 - OUTRAS DESPESAS CORRENTES			
4 - INVESTIMENTOS		230.071.000	230.071.000
5 - INVERSÕES FINANCEIRAS			
TOTAL		230.071.000	230.071.000

DESCRIÇÃO DOS PROGRAMAS POR OBJETIVOS, AÇÕES E METAS - 2014

ÓRGÃO: SECRETARIA DE INFRAESTRUTURA, CIDADES E ASSUNTOS METROPOLITANOS - ENTIDADES JURISDICIONADAS

CÓDIGO: 6500

UNIDADE: CELG GERAÇÃO E TRANSMISSÃO S.A. - CELG G T

CÓDIGO: 6507

NOME DO PROGRAMA	DESCRIÇÃO DO OBJETIVO	AÇÕES	UN. MEDIDA	METAS	CUSTO
1002 - PROGRAMA DE GARANTIA DE ENERGIA	Suprir de energia elétrica, com qualidade e confiabilidade, a demanda existente em todas as regiões e para todos os segmentos de consumidores pertencentes à área de concessão da CELG D.	1037 - EXPANSÃO DO SISTEMA DE GERAÇÃO	percen	100	800.000
		1067 - EXPANSÃO DA CAPACIDADE INSTALADA - MVA	percen	100	27.000.000
		1304 - EXPANSÃO DO SISTEMA DE TRANSMISSÃO	percen	100	11.151.000
				TOTAL	38.951.000

DEMONSTRATIVO DA RECEITA CONFORME AS FONTES DE RECURSOS - 2014

ÓRGÃO: SECRETARIA DE INFRAESTRUTURA, CIDADES E ASSUNTOS METROPOLITANOS - ENTIDADES JURISDICIONADAS

CÓDIGO: 6500

UNIDADE: CELG GERAÇÃO E TRANSMISSÃO S.A. - CELG G T

CÓDIGO: 6507

RECEITAS	TESOURO	OUTRAS FONTES	TOTAL
DIRETAMENTE ARRECADADAS		38.951.000	38.951.000
TOTAL		38.951.000	38.951.000

DEMONSTRATIVO DA RECEITA CONFORME AS CATEGORIAS ECONÔMICAS - 2014

ÓRGÃO: SECRETARIA DE INFRAESTRUTURA, CIDADES E ASSUNTOS METROPOLITANOS - ENTIDADES JURISDICIONADAS

CÓDIGO: 6500

UNIDADE: CELG GERAÇÃO E TRANSMISSÃO S.A. - CELG G T

CÓDIGO: 6507

CÓDIGO	CLASSIFICAÇÃO	FONTE	SUBCATEGORIA	CATEGORIA
1.0.0.0.00.00	RECEITAS CORRENTES			38.951.000
1.3.0.0.00.00	RECEITA PATRIMONIAL		38.951.000	
1.3.3.0.00.00	RECEITA DE CONCESSÕES E PERMISSÕES	38.951.000		
1.3.3.1.00.00	RECEITA DE CONCESSÕES E PERMISSÕES - SERVIÇOS	38.951.000		
1.3.3.1.99.00	OUTRAS RECEITAS DE CONCESSÕES E PERMISSÕES - SERVIÇOS	38.951.000		
1.3.3.1.99.01	OUTRAS RECEITAS DE CONCESSÕES E PERMISSÕES	38.951.000		

TOTAL DA RECEITA

38.951.000

DEMONSTRATIVO DAS DESPESAS CONFORME AS CATEGORIAS ECONÔMICAS - 2014

ÓRGÃO: SECRETARIA DE INFRAESTRUTURA, CIDADES E ASSUNTOS METROPOLITANOS - ENTIDADES JURISDICIONADAS

CÓDIGO: 6500

UNIDADE: CELG GERAÇÃO E TRANSMISSÃO S.A. - CELG G T

CÓDIGO: 6507

GRUPO DE DESPESA	CORRENTE	CAPITAL	TOTAL
1 - PESSOAL E ENCARGOS SOCIAIS			
3 - OUTRAS DESPESAS CORRENTES			
4 - INVESTIMENTOS		38.951.000	38.951.000
5 - INVERSÕES FINANCEIRAS			
TOTAL		38.951.000	38.951.000

DESCRIÇÃO DOS PROGRAMAS POR OBJETIVOS, AÇÕES E METAS - 2014

ÓRGÃO: SECRETARIA DE INFRAESTRUTURA, CIDADES E ASSUNTOS METROPOLITANOS - ENTIDADES JURISDICIONADAS

CÓDIGO: 6500

UNIDADE: COMPANHIA DE TELECOMUNICAÇÕES E SOLUÇÕES - CELGTELECOM

CÓDIGO: 6508

NOME DO PROGRAMA	DESCRIÇÃO DO OBJETIVO	AÇÕES	UN. MEDIDA	METAS	CUSTO
1093 - PROGRAMA GOIÁS CONECTADO	Acelerar a incorporação das tecnologias da informação e comunicação (TIC) para contribuir na promoção do desenvolvimento do Estado de Goiás.	1006 - ACESSO ÓPTICO	km	400	9.398.000
		1016 - INTERCONEXÃO ÓPTICA	km	500	6.125.000
		1048 - INSTALAÇÃO DE EQUIPAMENTOS DE RAM	UN	1992	6.125.000
		1049 - INSTALAÇÃO DE EQUIPAMENTOS DE RTM	UN	56	6.125.000
				TOTAL	27.773.000

DEMONSTRATIVO DA RECEITA CONFORME AS FONTES DE RECURSOS - 2014

ÓRGÃO: SECRETARIA DE INFRAESTRUTURA, CIDADES E ASSUNTOS METROPOLITANOS - ENTIDADES JURISDICIONADAS

CÓDIGO: 6500

UNIDADE: COMPANHIA DE TELECOMUNICAÇÕES E SOLUÇÕES - CELGTELECOM

CÓDIGO: 6508

RECEITAS	TESOURO	OUTRAS FONTES	TOTAL
ORDINÁRIAS	500.000		500.000
DIRETAMENTE ARRECADADAS		27.273.000	27.273.000
TOTAL	500.000	27.273.000	27.773.000

DEMONSTRATIVO DA RECEITA CONFORME AS CATEGORIAS ECONÔMICAS - 2014

ÓRGÃO: SECRETARIA DE INFRAESTRUTURA, CIDADES E ASSUNTOS METROPOLITANOS - ENTIDADES JURISDICIONADAS

CÓDIGO: 6500

UNIDADE: COMPANHIA DE TELECOMUNICAÇÕES E SOLUÇÕES - CELGTELECOM

CÓDIGO: 6508

CÓDIGO	CLASSIFICAÇÃO	FONTE	SUBCATEGORIA	CATEGORIA
1.0.0.0.00.00	RECEITAS CORRENTES			27.273.000
1.3.0.0.00.00	RECEITA PATRIMONIAL		27.273.000	
1.3.3.0.00.00	RECEITA DE CONCESSÕES E PERMISSÕES	27.273.000		
1.3.3.3.00.00	RECEITA DE CONCESSÕES E PERMISSÕES - DIREITOS DE USO DE BENS PÚBLICOS	27.273.000		
1.3.3.3.99.00	OUTRAS RECEITAS DE CONCESSÕES E PERMISSÕES - DIREITOS DE USO DE BENS PÚBLICOS	27.273.000		
1.3.3.3.99.01	OUTRAS RECEITAS DE CONCESSÕES E PERMISSÕES - DIREITOS DE USO DE BENS PÚBLICOS	27.273.000		
2.0.0.0.00.00	RECEITAS DE CAPITAL			500.000
2.5.0.0.00.00	OUTRAS RECEITAS DE CAPITAL		500.000	
2.5.2.0.00.00	INTEGRALIZAÇÃO DO CAPITAL SOCIAL	500.000		
2.5.2.1.00.00	INTEGRALIZAÇÃO COM RECURSOS DO TESOURO	500.000		
TOTAL DA RECEITA				27.773.000

DEMONSTRATIVO DAS DESPESAS CONFORME AS CATEGORIAS ECONÔMICAS - 2014**ÓRGÃO: SECRETARIA DE INFRAESTRUTURA, CIDADES E ASSUNTOS METROPOLITANOS - ENTIDADES JURISDICIONADAS****CÓDIGO: 6500****UNIDADE: COMPANHIA DE TELECOMUNICAÇÕES E SOLUÇÕES - CELGTELECOM****CÓDIGO: 6508**

GRUPO DE DESPESA	CORRENTE	CAPITAL	TOTAL
1 - PESSOAL E ENCARGOS SOCIAIS			
3 - OUTRAS DESPESAS CORRENTES			
4 - INVESTIMENTOS		27.773.000	27.773.000
5 - INVERSÕES FINANCEIRAS			
TOTAL		27.773.000	27.773.000

DESCRIÇÃO DOS PROGRAMAS POR OBJETIVOS, AÇÕES E METAS - 2014

ÓRGÃO: SECRETARIA DE INFRAESTRUTURA, CIDADES E ASSUNTOS METROPOLITANOS - ENTIDADES JURISDICIONADAS

CÓDIGO: 6500

UNIDADE: AGÊNCIA GOIANA DE GÁS CANALIZADO S/A - GOIASGÁS

CÓDIGO: 6509

NOME DO PROGRAMA	DESCRIÇÃO DO OBJETIVO	AÇÕES	UN. MEDIDA	METAS	CUSTO
1002 - PROGRAMA DE GARANTIA DE ENERGIA	Suprir de energia elétrica, com qualidade e confiabilidade, a demanda existente em todas as regiões e para todos os segmentos de consumidores pertencentes à área de concessão da CELG D.	1165 - INTRODUÇÃO DO GÁS NATURAL CANALIZADO PARA O SEGMENTO INDUSTRIAL	num	1	1.000.000
				TOTAL	1.000.000

DEMONSTRATIVO DA RECEITA CONFORME AS FONTES DE RECURSOS - 2014

ÓRGÃO: SECRETARIA DE INFRAESTRUTURA, CIDADES E ASSUNTOS METROPOLITANOS - ENTIDADES JURISDICIONADAS

CÓDIGO: 6500

UNIDADE: AGÊNCIA GOIANA DE GÁS CANALIZADO S/A - GOIASGÁS

CÓDIGO: 6509

RECEITAS	TESOURO	OUTRAS FONTES	TOTAL
CONVÊNIOS/AJUSTES/ACORDOS		1.000.000	1.000.000
TOTAL		1.000.000	1.000.000

DEMONSTRATIVO DA RECEITA CONFORME AS CATEGORIAS ECONÔMICAS - 2014

ÓRGÃO: SECRETARIA DE INFRAESTRUTURA, CIDADES E ASSUNTOS METROPOLITANOS - ENTIDADES JURISDICIONADAS

CÓDIGO: 6500

UNIDADE: AGÊNCIA GOIANA DE GÁS CANALIZADO S/A - GOIASGÁS

CÓDIGO: 6509

CÓDIGO	CLASSIFICAÇÃO	FONTE	SUBCATEGORIA	CATEGORIA
1.0.0.0.00.00	RECEITAS CORRENTES			1.000.000
1.6.0.0.00.00	RECEITA DE SERVIÇOS		1.000.000	
1.6.0.0.01.00	SERVIÇOS COMERCIAIS	1.000.000		
1.6.0.0.01.08	SERVIÇO DE COMERCIALIZAÇÃO E DISTRIBUIÇÃO DE GÁS NATURAL	1.000.000		

TOTAL DA RECEITA

1.000.000

DEMONSTRATIVO DAS DESPESAS CONFORME AS CATEGORIAS ECONÔMICAS - 2014

ÓRGÃO: SECRETARIA DE INFRAESTRUTURA, CIDADES E ASSUNTOS METROPOLITANOS - ENTIDADES JURISDICIONADAS

CÓDIGO: 6500

UNIDADE: AGÊNCIA GOIANA DE GÁS CANALIZADO S/A - GOIASGÁS

CÓDIGO: 6509

GRUPO DE DESPESA	CORRENTE	CAPITAL	TOTAL
1 - PESSOAL E ENCARGOS SOCIAIS			
3 - OUTRAS DESPESAS CORRENTES			
4 - INVESTIMENTOS		1.000.000	1.000.000
5 - INVERSÕES FINANCEIRAS			
TOTAL		1.000.000	1.000.000

DESCRIÇÃO DOS PROGRAMAS POR OBJETIVOS, AÇÕES E METAS - 2014

ÓRGÃO: SECRETARIA DE INFRAESTRUTURA, CIDADES E ASSUNTOS METROPOLITANOS - ENTIDADES JURISDICIONADAS

CÓDIGO: 6500

UNIDADE: METROBUS TRANSPORTE COLETIVO S/A - METROBUS

CÓDIGO: 6510

NOME DO PROGRAMA	DESCRIÇÃO DO OBJETIVO	AÇÕES	UN. MEDIDA	METAS	CUSTO
1009 - PROGRAMA DE TRANSPORTE E MOBILIDADE DA REGIÃO METROPOLITANA DE GOIÂNIA	Promover a melhoria das atuais condições de Mobilidade Urbana e dos Serviços de transporte coletivo, de forma segura, socialmente inclusiva e sustentável na Região Metropolitana de Goiânia.	1073 - RENOVAÇÃO DA FROTA DE ÔNIBUS DA METROBUS	UN	90	33.000.000
		1196 - AQUISIÇÃO DE FROTA	UN	35	29.400.000
		1197 - EXPANSÃO DO CORREDOR E TERMINAIS DO EIXO ANHANGUERA	percen	21	48.798.000
		2472 - AÇÕES DE MELHORIA DO EIXO ANHANGUERA	percen	100	1.500.000
TOTAL					112.698.000

DEMONSTRATIVO DA RECEITA CONFORME AS FONTES DE RECURSOS - 2014

ÓRGÃO: SECRETARIA DE INFRAESTRUTURA, CIDADES E ASSUNTOS METROPOLITANOS - ENTIDADES JURISDICIONADAS

CÓDIGO: 6500

UNIDADE: METROBUS TRANSPORTE COLETIVO S/A - METROBUS

CÓDIGO: 6510

RECEITAS	TESOURO	OUTRAS FONTES	TOTAL
ORDINÁRIAS	89.698.000		89.698.000
DIRETAMENTE ARRECADADAS		23.000.000	23.000.000
TOTAL	89.698.000	23.000.000	112.698.000

DEMONSTRATIVO DA RECEITA CONFORME AS CATEGORIAS ECONÔMICAS - 2014

ÓRGÃO: SECRETARIA DE INFRAESTRUTURA, CIDADES E ASSUNTOS METROPOLITANOS - ENTIDADES JURISDICIONADAS

CÓDIGO: 6500

UNIDADE: METROBUS TRANSPORTE COLETIVO S/A - METROBUS

CÓDIGO: 6510

CÓDIGO	CLASSIFICAÇÃO	FONTE	SUBCATEGORIA	CATEGORIA
1.0.0.0.00.00	RECEITAS CORRENTES			112.698.000
1.6.0.0.00.00	RECEITA DE SERVIÇOS		112.698.000	
1.6.0.0.03.00	SERVIÇOS DE TRANSPORTE	112.698.000		
1.6.0.0.03.99	OUTROS SERVIÇOS DE TRANSPORTE	112.698.000		

TOTAL DA RECEITA

112.698.000

DEMONSTRATIVO DAS DESPESAS CONFORME AS CATEGORIAS ECONÔMICAS - 2014

ÓRGÃO: SECRETARIA DE INFRAESTRUTURA, CIDADES E ASSUNTOS METROPOLITANOS - ENTIDADES JURISDICIONADAS

CÓDIGO: 6500

UNIDADE: METROBUS TRANSPORTE COLETIVO S/A - METROBUS

CÓDIGO: 6510

GRUPO DE DESPESA	CORRENTE	CAPITAL	TOTAL
1 - PESSOAL E ENCARGOS SOCIAIS			
3 - OUTRAS DESPESAS CORRENTES			
4 - INVESTIMENTOS		112.698.000	112.698.000
5 - INVERSÕES FINANCEIRAS			
TOTAL		112.698.000	112.698.000



Anexo V

Ações Resultantes das Emendas de Iniciativas Parlamentares

Goiás é cerrado preservado...



AÇÃO:	APOIO AOS MUNICÍPIOS - CONVÊNIOS (EMENDAS SANCIONADAS)		
CÓDIGO ORÇAMENTÁRIO:	2014 1101 04 123 1111 2.542	FONTE:	00
UNIDADE RESPONSÁVEL:	SECRETARIA DA CASA CIVIL		

Nº EMENDA	DEPUTADO AUTOR	OBJETO	GRUPO	VALOR
1516	SAMUEL PACHECO DE MOURA BELCHIOR	Aquisição de Mini Bus Modelo Executiva para Prefeitura Municipal de Morro Agudo de Goiás, para a Secretaria de Educação para uso no transporte escolar.	04	107.000
1520	SAMUEL PACHECO DE MOURA BELCHIOR	Construção de uma Creche no Setor Jardim Suiço em Convênio com Prefeitura Municipal de Inhumas, construir, ampliar e adequar às unidades escolares e prédio públicos.	04	200.000
1521	SAMUEL PACHECO DE MOURA BELCHIOR	Aquisição Sistema de Monitoramento Eletrônico com Câmera para o município de Inhumas em Convênio com Prefeitura Municipal de Inhumas.	04	230.000
1525	SAMUEL PACHECO DE MOURA BELCHIOR	Aquisição de Mini Bus Modelo Executiva para Prefeitura Municipal de Inhumas, para a Secretaria de Educação para uso no transporte escolar.	04	107.000
1527	SAMUEL PACHECO DE MOURA BELCHIOR	Aquisição de Mini Bus Modelo Executiva para Prefeitura Municipal de Itaguaru, para a Secretaria de Educação para uso no transporte escolar.	04	107.000
0886	WELLINGTON BORGES VALIM	Festa do Carreiro no Município de Portelândia-GO.	03	100.000
0888	WELLINGTON BORGES VALIM	Van para prefeitura municipal de Taquaral GO.	04	75.000
0889	WELLINGTON BORGES VALIM	Van para prefeitura municipal de Luziânia-GO.	04	75.000
0891	WELLINGTON BORGES VALIM	Festa do Peão no município de Aparecida do Rio Doce-GO.	03	100.000
0892	WELLINGTON BORGES VALIM	Festa junina e festa do peão no Distrito de Ordália no Município de Itauçu-GO.	03	150.000
0893	WELLINGTON BORGES VALIM	Carnaval em São Miguel do Araguaia-GO.	03	100.000
0894	WELLINGTON BORGES VALIM	Carnaval em Nova Crixás-GO.	03	150.000

TOTAL **1.501.000**

AÇÃO:	APOIO ÀS ENTIDADES PRIVADAS SEM FINS LICRATIVOS - CONVÊNIOS (EMENDAS SANCIONADAS)		
CÓDIGO ORÇAMENTÁRIO:	2014 1101 04 123 1111 2.886	FONTE:	00
UNIDADE RESPONSÁVEL:	SECRETARIA DA CASA CIVIL		

Nº EMENDA	DEPUTADO AUTOR	OBJETO	GRUPO	VALOR
1507	SAMUEL PACHECO DE MOURA BELCHIOR	Repasse de recursos, mediante Convênio, para Entidade Associação Meu Lar, inscrito no CNPJ-02.472.356/0001-51, situada a Rua Presidente Vargas, nº 819, Centro, na cidade de Inhumas.	03	30.000
1508	SAMUEL PACHECO DE MOURA BELCHIOR	Repasse de recursos, mediante Convênio, para a entidade Associação Inhumense de Assistência de Menores e Anciãos, inscrito no CNPJ 02.312.247/0001-79, situado A Rua Cesário Silva nº 550- Vila América, na cidade de Inhumas-GO.	03	30.000
1509	SAMUEL PACHECO DE MOURA BELCHIOR	Repasse de recursos, mediante Convênio, para a entidade Associação Lar do Bem Viver, inscrito no CNPJ 06.287.336/0001-63, situado a Rua Sebastião de Almeida Guerra nº 80 Bairro Anhanguera na cidade de Inhumas-GO.	03	30.000
1510	SAMUEL PACHECO DE MOURA BELCHIOR	Repasse de recursos, mediante Convênio, para a Associação Espirita Casa do Caminho, inscrito no CNPJ-02.101.400/0001-19 situado a Avenida Bernardo Sayão nº 2002, Centro na cidade de Inhumas.	03	30.000
1511	SAMUEL PACHECO DE MOURA BELCHIOR	Repasse de recursos, mediante Convênio, para a entidade Associação Lar de Santana, inscrito no CNPJ 01.154.509/0001-51 situado a Avenida Antonio Moreira 1.011, na cidade de Inhumas-GO.	03	30.000
1518	SAMUEL PACHECO DE MOURA BELCHIOR	Repasse de recursos, mediante Convênio, para a Entidade Obras Assistenciais da Loja Maçônica 7 de Setembro X Madre Germana, inscrita no CNPJ; 08.519.053/0001-25 SITUADO A Rua MG 16 Qd. 27 Lt. 19, Aparecida de Goiânia.	03	30.000
1519	SAMUEL PACHECO DE MOURA BELCHIOR	Repasse de recursos, mediante Convênio, para a entidade Lar Nossa Senhora Rainha da Paz, inscrito no CNPJ 16.927.004/0001-50 situado a Rua Nelo Souza nº 55 ad 38 Lt.10 Vila Heitor de Paula II, na cidade de Inhumas.	03	30.000
0887	WELLINGTON BORGES VALIM	Van para instituição filantrópica São Vicente de Paula, conferência Sagrado Coração de Jesus, para Município de São Simão GO.	04	75.000
0890	WELLINGTON BORGES VALIM	Van para APAE de Caçu-GO (Instituição Arraial dos Amigos)	04	75.000
			TOTAL	360.000

AÇÃO:	AQUISIÇÃO DE AMBULÂNCIAS P/ MUNICÍPIOS E ENTIDADES S/ FINS LUCRATIVOS - CONVÊNIOS (EMENDAS SANCIONADAS)		
CÓDIGO ORÇAMENTÁRIO:	2014 2850 10 302 1023 1.213	FONTE:	00
UNIDADE RESPONSÁVEL:	FUNDO ESTADUAL DE SAÚDE - FES		

Nº EMENDA	DEPUTADO AUTOR	OBJETO	GRUPO	VALOR
1512	SAMUEL PACHECO DE MOURA BELCHIOR	Aquisição DOBLÔ ATTRACTIVE 1.8 Flex tipo furgão 4x2 2 portas transformação para Ambulância- Unidade Móvel de Saúde Prefeitura Municipal de Israelândia.	04	56.000
1513	SAMUEL PACHECO DE MOURA BELCHIOR	Aquisição DOBLÔ ATTRACTIVE 1.8 Flex tipo furgão 4x2 2 portas transformação para Ambulância- Unidade Móvel de Saúde Prefeitura Municipal de Avelinópolis.	04	56.000
1514	SAMUEL PACHECO DE MOURA BELCHIOR	Aquisição DOBLÔ ATTRACTIVE 1.8 Flex tipo furgão 4x2 2 portas transformação para Ambulância- Unidade Móvel de Saúde Prefeitura Municipal de Aruanã.	04	56.000
1515	SAMUEL PACHECO DE MOURA BELCHIOR	Aquisição DOBLÔ ATTRACTIVE 1.8 Flex tipo furgão 4x2 2 portas transformação para Ambulância- Unidade Móvel de Saúde Prefeitura Municipal de Nova Crixás.	04	56.000
1517	SAMUEL PACHECO DE MOURA BELCHIOR	Aquisição DOBLÔ ATTRACTIVE 1.8 Flex tipo furgão 4x2 2 portas transformação para Ambulância- Unidade Móvel de Saúde Prefeitura Municipal de Nova Veneza.	04	56.000
1522	SAMUEL PACHECO DE MOURA BELCHIOR	Aquisição DOBLÔ ATTRACTIVE 1.8 Flex tipo furgão 4x2 2 portas transformação para Ambulância- Unidade Móvel de Saúde Prefeitura Municipal de Araguapaz.	04	56.000
1523	SAMUEL PACHECO DE MOURA BELCHIOR	Aquisição DOBLÔ ATTRACTIVE 1.8 Flex tipo furgão 4x2 2 portas transformação para Ambulância- Unidade Móvel de Saúde Prefeitura Municipal de Americano do Brasil.	04	56.000
1524	SAMUEL PACHECO DE MOURA BELCHIOR	Aquisição DOBLÔ ATTRACTIVE 1.8 Flex tipo furgão 4x2 2 portas transformação para Ambulância- Unidade Móvel de Saúde Prefeitura Municipal de Mutunópolis.	04	56.000
1526	SAMUEL PACHECO DE MOURA BELCHIOR	Aquisição DOBLÔ ATTRACTIVE 1.8 Flex tipo furgão 4x2 2 portas transformação para Ambulância- Unidade Móvel de Saúde Prefeitura Municipal de Uirapuru.	04	56.000
			TOTAL	504.000

AÇÃO:	CONCESSÃO DE CHEQUES MORADIA/REFORMA/CONSTRUÇÃO DE CASAS POPULARES (EMENDAS SANCIONADAS)		
CÓDIGO ORÇAMENTÁRIO:	2014 3501 16 482 1003 1.210	FONTE:	00
UNIDADE RESPONSÁVEL:	SECRETARIA DE INFRAESTRUTURA, CIDADES E ASSUNTOS METROPOLITANOS		

Nº EMENDA	DEPUTADO AUTOR	OBJETO	GRUPO	VALOR
1661	FÁBIO FERNANDES DE SOUSA	100 mil reais em Cheques-construção para o município de Paraúna.	03	100.000
1662	FÁBIO FERNANDES DE SOUSA	100 mil reais em Cheques-reforma para o município de Itaberaí.	03	100.000
1663	FÁBIO FERNANDES DE SOUSA	100 mil reais em Cheques-construção para o município de Pirenópolis.	03	100.000
1664	FÁBIO FERNANDES DE SOUSA	100 mil reais em Cheques-reforma para o município de Pirenópolis.	03	100.000
1665	FÁBIO FERNANDES DE SOUSA	100 mil reais em Cheques-reforma para o município de Paraúna.	03	100.000
1666	FÁBIO FERNANDES DE SOUSA	100 mil reais em Cheques-construção para o município de Nazário.	03	100.000
1667	FÁBIO FERNANDES DE SOUSA	100 mil reais em Cheques-reforma para o município de Nazário.	03	100.000
1668	FÁBIO FERNANDES DE SOUSA	100 mil reais em Cheques-construção para o município de Itaberaí.	03	100.000
1100	MARIA ISAURA LEMOS	Cheque Reforma para atendimento de famílias carentes nos municípios do Estado de Goiás, via Convênio com AGEHAB.	03	1.500.000
0895	WELLINGTON BORGES VALIM	Cheque Reforma para Chapadão do Céu-GO.	03	150.000
0896	WELLINGTON BORGES VALIM	Cheque Reforma para Brazantes.	03	150.000
0897	WELLINGTON BORGES VALIM	Cheque Reforma para Aporé-GO.	03	150.000
0898	WELLINGTON BORGES VALIM	Cheque Reforma para Aparecida do Rio Doce-GO.	03	150.000

TOTAL 2.900.000

TOTAL GERAL 5.265.000



Quadro de Detalhamento da Despesa - QDD -

Goiás é turismo...





Quadro de Detalhamento da Despesa - QDD - Poder Executivo

Goiás qualidade de vida...





Secretarias de Estado - QDD -



Goiás tem História...



QUADRO DE DETALHAMENTO DA DESPESA POR GRUPO E FONTES

1100 - SECRETARIA DA CASA CIVIL

1101 - GABINETE DO SECRETÁRIO DA CASA CIVIL

ESPECIFICAÇÃO	AÇÃO	FUNTE	PESSOAL E ENCARGOS SOCIAIS	JUROS E ENCARGOS DA DIVIDA	OUTRAS DESPESAS CORRENTES	INVESTIMENTOS	INVERSÕES FINANCEIRAS	AMORTIZAÇÃO DA DIVIDA	TOTAL
- APOIO ADMINISTRATIVO	04 122 4001 4.001	00	39.890.000		9.409.000	721.000	1.000		50.021.000
- GESTÃO E COORDENAÇÃO DO GOVERNO ESTADUAL	04 122 4005 4.005	00			1.000	1.000	1.000		3.000
		80			50.000	30.000			80.000
- MANUTENÇÃO DO CONSELHO ESTADUAL DE CULTURA	04 122 4007 4.007	00			40.000	20.000	1.000		61.000
- MANUTENÇÃO DO CONSELHO ESTADUAL DE EDUCAÇÃO	04 122 4008 4.008	00			50.000	30.000	1.000		81.000
 APOIO AOS MUNICÍPIOS	04 123 1111 2.036	00			6.000.000	4.000.000			10.000.000
		05				40.000.000			40.000.000
 APOIO ÀS ENTIDADES PRIVADAS SEM FINS LUCRATIVOS	04 123 1111 2.183	00			5.000.000	500.000			5.500.000
		05				1.000.000			1.000.000
- APOIO AOS MUNICÍPIOS - CONVÊNIOS (EMENDAS SANCIONADAS)	04 123 1111 2.542	00			600.000	901.000			1.501.000
- APOIO ÀS ENTIDADES PRIVADAS SEM FINS LUCRATIVOS - CONVÊNIOS (EMENDAS SANCIONADAS)	04 123 1111 2.886	00			210.000	150.000			360.000
- ASSISTÊNCIA FUNERÁRIA ÀS FAMÍLIAS DE GOIANOS VITIMADOS NO EXTERIOR	08 422 1030 2.314	00			100.000				100.000
- IMPLANTAÇÃO E MANUTENÇÃO DO SISTEMA DE MAPEAMENTO DE MOVIMENTOS SOCIAIS	14 422 1098 1.090	00			150.000	65.000			215.000
		80			20.000	10.000			30.000
		81			60.000	40.000			100.000
		82			60.000	40.000			100.000
- IMPLANTAÇÃO E MANUTENÇÃO DA ESCOLA GOIANA DE FORMAÇÃO DE LÍDERES COMUNITÁRIOS	14 422 1098 1.205	00			114.000	50.000			164.000
		80			20.000	10.000			30.000
		81			60.000	40.000			100.000
		82			60.000	40.000			100.000

QUADRO DE DETALHAMENTO DA DESPESA POR GRUPO E FONTES

1100 - SECRETARIA DA CASA CIVIL

1101 - GABINETE DO SECRETÁRIO DA CASA CIVIL

TOTAL POR FONTE/GRUPO DE DESPESAS

RECURSOS DE TODAS AS FONTES

FONTE	TOTAL	GRUPO DE DESPESA					
		PESSOAL E ENCARGOS SOCIAIS	JUROS E ENCARGOS DA DÍVIDA	OUTRAS DESPESAS CORRENTES	INVESTIMENTOS	INVERSÕES FINANCEIRAS	AMORTIZAÇÃO DA DÍVIDA
00 RECEITAS ORDINARIAS	68.006.000	39.890.000		21.674.000	6.438.000	4.000	
05 RECURSOS DECORRENTES DE ALIENAÇÃO DE ATIVOS DE EMPRESAS EM LIQUIDAÇÃO - PAI	41.000.000				41.000.000		
80 CONVENIOS, AJUSTES E ACORDOS COM ORGAOS FEDERAIS	140.000			90.000	50.000		
81 CONVENIOS, AJUSTES E ACORDOS COM ORGAOS MUNICIPAIS	200.000			120.000	80.000		
82 OUTROS CONVENIOS, AJUSTES E ACORDOS	200.000			120.000	80.000		
TOTAL	109.546.000	39.890.000		22.004.000	47.648.000	4.000	

DESPESAS CORRENTES 61.894.000	DESPESAS DE CAPITAL 47.652.000	RECURSOS VINCULADOS 41.540.000	RECURSOS ORDINÁRIOS 68.006.000	RESERVA DE CONTINGÊNCIA
TOTAL DOS PROJETOS 839.000	TOTAL DAS ATIVIDADES 108.707.000	OPERAÇÕES ESPECIAIS	TOTAL GERAL 109.546.000	

QUADRO DE DETALHAMENTO DA DESPESA POR GRUPO E FONTES

1200 - DEFENSORIA PÚBLICA DO ESTADO DE GOIÁS

1201 - GABINETE DO DEFENSOR PÚBLICO-GERAL DO ESTADO

ESPECIFICAÇÃO	AÇÃO	FUNTE	PESSOAL E ENCARGOS SOCIAIS	JUROS E ENCARGOS DA DIVIDA	OUTRAS DESPESAS CORRENTES	INVESTIMENTOS	INVERSÕES FINANCEIRAS	AMORTIZAÇÃO DA DIVIDA	TOTAL
EXECUÇÃO PENAL	02 062 1125 2.006	00			10.000	5.000			15.000
		80			20.000	10.000			30.000
		81			1.000	1.000			2.000
		82			1.000	1.000			2.000
DEFENSORIA CIVIL	02 062 1125 2.013	00			50.000	10.000			60.000
		80			20.000	50.000			70.000
		81			1.000	1.000			2.000
		82			1.000	1.000			2.000
JUIZADOS ESPECIAIS	02 062 1125 2.023	00			30.000	20.000			50.000
		80			30.000	40.000			70.000
		81			1.000	1.000			2.000
		82			1.000	1.000			2.000
DEFENSORIA CRIMINAL	02 062 1125 2.028	00			40.000	20.000			60.000
		80			40.000	70.000			110.000
		81			1.000	1.000			2.000
		82			1.000	1.000			2.000
DEFENSORIA DO CONSUMIDOR	02 062 1125 2.054	00			50.000	70.000			120.000
		80			100.000	90.000			190.000
		81			2.000	2.000			4.000
		82			2.000	2.000			4.000
DEFENSORIA DA INFÂNCIA E JUVENTUDE	02 062 1125 2.097	00			40.000	60.000			100.000
		80			40.000	45.000			85.000
		81			2.000	2.000			4.000
		82			2.000	2.000			4.000
- IMPLANTAÇÃO DE NÚCLEOS REGIONAIS ESPECIALIZADOS DE DEFENSORIA PÚBLICA	02 062 1125 2.507	00			26.000	20.000			46.000
		80			25.000	20.000			45.000
		81			1.000	1.000			2.000
		82			1.000	1.000			2.000
- APOIO ADMINISTRATIVO	04 122 4001 4.001	00	11.267.000		6.500.000	552.000	1.000		18.320.000

ADMINISTRAÇÃO DIRETA

(R\$ 1,00)

QUADRO DE DETALHAMENTO DA DESPESA POR GRUPO E FONTES

1200 - DEFENSORIA PÚBLICA DO ESTADO DE GOIÁS

1201 - GABINETE DO DEFENSOR PÚBLICO-GERAL DO ESTADO

ESPECIFICAÇÃO	AÇÃO	FONTE	PESSOAL E ENCARGOS SOCIAIS	JUROS E ENCARGOS DA DIVIDA	OUTRAS DESPESAS CORRENTES	INVESTIMENTOS	INVERSÕES FINANCEIRAS	AMORTIZAÇÃO DA DIVIDA	TOTAL
		80			300.000	200.000			500.000
		81			1.000	1.000			2.000
		82			1.000	1.000			2.000

TOTAL POR FONTE/GRUPO DE DESPESAS

RECURSOS DE TODAS AS FONTES

FONTE	TOTAL	GRUPO DE DESPESA					
		PESSOAL E ENCARGOS SOCIAIS	JUROS E ENCARGOS DA DÍVIDA	OUTRAS DESPESAS CORRENTES	INVESTIMENTOS	INVERSÕES FINANCEIRAS	AMORTIZAÇÃO DA DÍVIDA
00 RECEITAS ORDINARIAS	18.771.000	11.267.000		6.746.000	757.000	1.000	
80 CONVENIOS, AJUSTES E ACORDOS COM ORGAOS FEDERAIS	1.100.000			575.000	525.000		
81 CONVENIOS, AJUSTES E ACORDOS COM ORGAOS MUNICIPAIS	20.000			10.000	10.000		
82 OUTROS CONVENIOS, AJUSTES E ACORDOS	20.000			10.000	10.000		
TOTAL	19.911.000	11.267.000		7.341.000	1.302.000	1.000	

DESPESAS CORRENTES 18.608.000	DESPESAS DE CAPITAL 1.303.000	RECURSOS VINCULADOS 1.140.000	RECURSOS ORDINÁRIOS 18.771.000	RESERVA DE CONTINGÊNCIA
TOTAL DOS PROJETOS	TOTAL DAS ATIVIDADES 19.911.000	OPERAÇÕES ESPECIAIS	TOTAL GERAL 19.911.000	

ADMINISTRAÇÃO DIRETA

(R\$ 1,00)

QUADRO DE DETALHAMENTO DA DESPESA POR GRUPO E FONTES

1300 - VICE-GOVERNADORIA DO ESTADO

1301 - GABINETE DO VICE-GOVERNADOR

ESPECIFICAÇÃO	AÇÃO	FONTE	PESSOAL E ENCARGOS SOCIAIS	JUROS E ENCARGOS DA DÍVIDA	OUTRAS DESPESAS CORRENTES	INVESTIMENTOS	INVERSÕES FINANCEIRAS	AMORTIZAÇÃO DA DÍVIDA	TOTAL
- APOIO ADMINISTRATIVO	04 122 4001 4.001	00	4.787.000		995.000	100.000	5.000		5.887.000

TOTAL POR FONTE/GRUPO DE DESPESAS

RECURSOS DE TODAS AS FONTES

FONTE	TOTAL	GRUPO DE DESPESA					
		PESSOAL E ENCARGOS SOCIAIS	JUROS E ENCARGOS DA DÍVIDA	OUTRAS DESPESAS CORRENTES	INVESTIMENTOS	INVERSÕES FINANCEIRAS	AMORTIZAÇÃO DA DÍVIDA
00 RECEITAS ORDINARIAS	5.887.000	4.787.000		995.000	100.000	5.000	
TOTAL	5.887.000	4.787.000		995.000	100.000	5.000	

DESPESAS CORRENTES 5.782.000	DESPESAS DE CAPITAL 105.000	RECURSOS VINCULADOS	RECURSOS ORDINÁRIOS 5.887.000	RESERVA DE CONTINGÊNCIA
TOTAL DOS PROJETOS	TOTAL DAS ATIVIDADES 5.887.000	OPERAÇÕES ESPECIAIS	TOTAL GERAL 5.887.000	

ADMINISTRAÇÃO DIRETA

(R\$ 1,00)

QUADRO DE DETALHAMENTO DA DESPESA POR GRUPO E FONTES

1400 - PROCURADORIA-GERAL DO ESTADO DE GOIÁS - PGE

1401 - GABINETE DO PROCURADOR GERAL DO ESTADO

ESPECIFICAÇÃO	AÇÃO	FUNTE	PESSOAL E ENCARGOS SOCIAIS	JUROS E ENCARGOS DA DÍVIDA	OUTRAS DESPESAS CORRENTES	INVESTIMENTOS	INVERSÕES FINANCEIRAS	AMORTIZAÇÃO DA DÍVIDA	TOTAL
- CONSTRUÇÃO E INSTALAÇÃO DO PRÉDIO DA SEDE DA PROCURADORIA-GERAL DO ESTADO	02 122 1124 1.192	00			1.000	1.000			2.000
- APOIO ADMINISTRATIVO	02 122 4001 4.001	00	53.150.000		2.092.000	5.000	3.000		55.250.000
		80			20.000	30.000			50.000
- ENCARGOS JUDICIÁRIOS	28 846 0000 7.006	00			1.000.000	150.000	48.000		1.198.000

TOTAL POR FONTE/GRUPO DE DESPESAS

RECURSOS DE TODAS AS FONTES



FUNTE	TOTAL	GRUPO DE DESPESA					
		PESSOAL E ENCARGOS SOCIAIS	JUROS E ENCARGOS DA DÍVIDA	OUTRAS DESPESAS CORRENTES	INVESTIMENTOS	INVERSÕES FINANCEIRAS	AMORTIZAÇÃO DA DÍVIDA
00 RECEITAS ORDINARIAS	56.450.000	53.150.000		3.093.000	156.000	51.000	
80 CONVENIOS, AJUSTES E ACORDOS COM ORGAOS FEDERAIS	50.000			20.000	30.000		
TOTAL	56.500.000	53.150.000		3.113.000	186.000	51.000	

DESPESAS CORRENTES 56.263.000	DESPESAS DE CAPITAL 237.000	RECURSOS VINCULADOS 50.000	RECURSOS ORDINÁRIOS 56.450.000	RESERVA DE CONTINGÊNCIA
TOTAL DOS PROJETOS 2.000	TOTAL DAS ATIVIDADES 55.300.000	OPERAÇÕES ESPECIAIS 1.198.000	TOTAL GERAL 56.500.000	

QUADRO DE DETALHAMENTO DA DESPESA POR GRUPO E FONTES

1500 - CONTROLADORIA-GERAL DO ESTADO

1501 - GABINETE DO SECRETÁRIO-CHEFE DA CONTROLADORIA-GERAL DO ESTADO

ESPECIFICAÇÃO	AÇÃO	FUNTE	PESSOAL E ENCARGOS SOCIAIS	JUROS E ENCARGOS DA DIVIDA	OUTRAS DESPESAS CORRENTES	INVESTIMENTOS	INVERSÕES FINANCEIRAS	AMORTIZAÇÃO DA DIVIDA	TOTAL
- CGE INFRAESTRUTURA	04 122 1031 1.013	00			1.000	70.000			71.000
		80			1.000	40.000			41.000
- APOIO ADMINISTRATIVO	04 122 4001 4.001	00	12.077.000		1.386.000	50.000	1.000		13.514.000
- FONTES E RECURSOS	04 123 1031 1.012	00			1.000	1.000			2.000
		80			1.000	1.000			2.000
- BALCÃO DE OPORTUNIDADES	04 123 1031 1.020	00			40.000	30.000			70.000
		80			1.000	1.000			2.000
 FALE CIDADÃO	04 124 1031 1.005	00			20.000	1.000			21.000
		80			1.000	1.000			2.000
 GESTÃO TRANSPARENTE	04 124 1031 1.015	00			30.000	1.000			31.000
		80			1.000	1.000			2.000
- PROMOVER AUDITORIAS E FISCALIZAÇÕES NOS PROJETOS E ATIVIDADES DO ÓRGÃOS GOVERNAMENTAIS	04 124 1034 2.079	00			1.000	1.000			2.000
		80			1.000	1.000			2.000
- SISTEMAS CORPORATIVOS INTEGRADOS	04 126 1034 1.047	00			20.000	1.000			21.000
- CGE ORIENTA	04 128 1034 1.003	00			1.000				1.000
		80			1.000	1.000			2.000
- CGE QUALIFICA	04 128 1034 1.008	00			20.000				20.000
		80			40.000	1.000			41.000

ADMINISTRAÇÃO DIRETA

(R\$ 1,00)

QUADRO DE DETALHAMENTO DA DESPESA POR GRUPO E FONTES

1500 - CONTROLADORIA-GERAL DO ESTADO

1501 - GABINETE DO SECRETÁRIO-CHEFE DA CONTROLADORIA-GERAL DO ESTADO

TOTAL POR FONTE/GRUPO DE DESPESAS

RECURSOS DE TODAS AS FONTES

FONTE	TOTAL	GRUPO DE DESPESA					
		PESSOAL E ENCARGOS SOCIAIS	JUROS E ENCARGOS DA DÍVIDA	OUTRAS DESPESAS CORRENTES	INVESTIMENTOS	INVERSÕES FINANCEIRAS	AMORTIZAÇÃO DA DÍVIDA
00 RECEITAS ORDINARIAS	13.753.000	12.077.000		1.520.000	155.000	1.000	
80 CONVENIOS, AJUSTES E ACORDOS COM ORGAOS FEDERAIS	94.000			47.000	47.000		
TOTAL	13.847.000	12.077.000		1.567.000	202.000	1.000	

DESPESAS CORRENTES 13.644.000	DESPESAS DE CAPITAL 203.000	RECURSOS VINCULADOS 94.000	RECURSOS ORDINÁRIOS 13.753.000	RESERVA DE CONTINGÊNCIA
TOTAL DOS PROJETOS 329.000	TOTAL DAS ATIVIDADES 13.518.000	OPERAÇÕES ESPECIAIS	TOTAL GERAL 13.847.000	

ADMINISTRAÇÃO DIRETA

(R\$ 1,00)

QUADRO DE DETALHAMENTO DA DESPESA POR GRUPO E FONTES

1600 - GABINETE MILITAR

1601 - GABINETE DO CHEFE DO GABINETE MILITAR

ESPECIFICAÇÃO	AÇÃO	FUNTE	PESSOAL E ENCARGOS SOCIAIS	JUROS E ENCARGOS DA DÍVIDA	OUTRAS DESPESAS CORRENTES	INVESTIMENTOS	INVERSÕES FINANCEIRAS	AMORTIZAÇÃO DA DÍVIDA	TOTAL
- SEGURANÇA/PROTEÇÃO DAS AUTORIDADES GOVERNAMENTAIS	04 122 4002 4.002	00 80	21.058.000		7.797.000 100.000	5.000	1.000		28.861.000 100.000
- MANUTENÇÃO E CONSERVAÇÃO DO PALÁCIO DAS ESMERALDAS	04 122 4003 4.003	00			5.700.000				5.700.000
- MANUTENÇÃO E CONSERVAÇÃO DO PALÁCIO PEDRO LUDOVICO TEIXEIRA	04 122 4004 4.004	00			8.955.000				8.955.000

TOTAL POR FONTE/GRUPO DE DESPESAS

RECURSOS DE TODAS AS FONTES




FUNTE	TOTAL	GRUPO DE DESPESA					
		PESSOAL E ENCARGOS SOCIAIS	JUROS E ENCARGOS DA DÍVIDA	OUTRAS DESPESAS CORRENTES	INVESTIMENTOS	INVERSÕES FINANCEIRAS	AMORTIZAÇÃO DA DÍVIDA
00 RECEITAS ORDINARIAS	43.516.000	21.058.000		22.452.000	5.000	1.000	
80 CONVENIOS, AJUSTES E ACORDOS COM ORGAOS FEDERAIS	100.000			100.000			
TOTAL	43.616.000	21.058.000		22.552.000	5.000	1.000	

DESPESAS CORRENTES 43.610.000	DESPESAS DE CAPITAL 6.000	RECURSOS VINCULADOS 100.000	RECURSOS ORDINÁRIOS 43.516.000	RESERVA DE CONTINGÊNCIA
TOTAL DOS PROJETOS	TOTAL DAS ATIVIDADES 43.616.000	OPERAÇÕES ESPECIAIS	TOTAL GERAL 43.616.000	

QUADRO DE DETALHAMENTO DA DESPESA POR GRUPO E FONTES

1900 - SECRETARIA DE ARTICULAÇÃO INSTITUCIONAL

1901 - GABINETE DO SECRETÁRIO DE ARTICULAÇÃO INSTITUCIONAL

ESPECIFICAÇÃO	AÇÃO	FUNTE	PESSOAL E ENCARGOS SOCIAIS	JUROS E ENCARGOS DA DÍVIDA	OUTRAS DESPESAS CORRENTES	INVESTIMENTOS	INVERSÕES FINANCEIRAS	AMORTIZAÇÃO DA DÍVIDA	TOTAL
- ARTICULAÇÃO E PARTICIPAÇÃO POLÍTICA DE GOIÁS	04 122 1104 2.485	00			1.000				1.000
- APOIO ADMINISTRATIVO	04 122 4001 4.001	00	11.281.000		552.000		6.000		11.839.000
 PASSE LIVRE ESTUDANTIL	12 422 1104 2.048	00			25.000.000	1.000			25.001.000
		80			13.000	12.000			25.000
		81			4.000	4.000			8.000
 VALORIZAÇÃO E DESENVOLVIMENTO DA JUVENTUDE	14 422 1104 2.151	00			1.000	1.000			2.000
		01				1.000			1.000
		80			13.000	12.000			25.000
		81			3.000	3.000			6.000
		82			5.000	5.000			10.000
 GOVERNO ITINERANTE	14 422 1120 2.022	00			3.000.000	100.000			3.100.000
		80			13.000	12.000			25.000
		81			3.000	3.000			6.000
		82			5.000	5.000			10.000

TOTAL POR FONTE/GRUPO DE DESPESAS

RECURSOS DE TODAS AS FONTES

FUNTE	TOTAL	GRUPO DE DESPESA					
		PESSOAL E ENCARGOS SOCIAIS	JUROS E ENCARGOS DA DÍVIDA	OUTRAS DESPESAS CORRENTES	INVESTIMENTOS	INVERSÕES FINANCEIRAS	AMORTIZAÇÃO DA DÍVIDA
00 RECEITAS ORDINARIAS	39.943.000	11.281.000		28.554.000	102.000	6.000	
01 RECURSOS DECORRENTES DE ALIENAÇÃO DE ATIVOS DA ADMINISTRAÇÃO DIRETA - PAI	1.000				1.000		
80 CONVENIOS, AJUSTES E ACORDOS COM ORGAOS FEDERAIS	75.000			39.000	36.000		
81 CONVENIOS, AJUSTES E ACORDOS COM ORGAOS MUNICIPAIS	20.000			10.000	10.000		
82 OUTROS CONVENIOS, AJUSTES E ACORDOS	20.000			10.000	10.000		

ADMINISTRAÇÃO DIRETA

(R\$ 1,00)

QUADRO DE DETALHAMENTO DA DESPESA POR GRUPO E FONTES

1900 - SECRETARIA DE ARTICULAÇÃO INSTITUCIONAL

1901 - GABINETE DO SECRETÁRIO DE ARTICULAÇÃO INSTITUCIONAL

TOTAL POR FONTE/GRUPO DE DESPESAS

RECURSOS DE TODAS AS FONTES






FONTE	TOTAL	GRUPO DE DESPESA					
		PESSOAL E ENCARGOS SOCIAIS	JUROS E ENCARGOS DA DÍVIDA	OUTRAS DESPESAS CORRENTES	INVESTIMENTOS	INVERSÕES FINANCEIRAS	AMORTIZAÇÃO DA DÍVIDA
TOTAL	40.059.000	11.281.000		28.613.000	159.000	6.000	

DESPESAS CORRENTES 39.894.000	DESPESAS DE CAPITAL 165.000	RECURSOS VINCULADOS 116.000	RECURSOS ORDINÁRIOS 39.943.000	RESERVA DE CONTINGÊNCIA
TOTAL DOS PROJETOS	TOTAL DAS ATIVIDADES 40.059.000	OPERAÇÕES ESPECIAIS	TOTAL GERAL 40.059.000	

QUADRO DE DETALHAMENTO DA DESPESA POR GRUPO E FONTES

2000 - SECRETARIA DE AGRICULTURA, PECUÁRIA E IRRIGAÇÃO







2001 - GABINETE DO SECRETÁRIO DE AGRICULTURA, PECUÁRIA E IRRIGAÇÃO

ESPECIFICAÇÃO	AÇÃO	FONTES	PESSOAL E ENCARGOS SOCIAIS	JUROS E ENCARGOS DA DIVIDA	OUTRAS DESPESAS CORRENTES	INVESTIMENTOS	INVERSÕES FINANCEIRAS	AMORTIZAÇÃO DA DIVIDA	TOTAL
- APOIO ADMINISTRATIVO	04 122 4001 4.001	00	14.780.000		3.375.000	1.000	80.000		18.236.000
- EXPANSÃO E MELHORAMENTO DA ESTRUTURA FÍSICA E OPERACIONAL DA SEAGRO	20 122 1069 1.176	00			1.000	1.000			2.000
- DIVULGAÇÃO INSTITUCIONAL	20 122 1069 2.055	00			1.000				1.000
- MISSÕES PARA O DESENVOLVIMENTO DA AGROPECUÁRIA	20 122 1069 2.179	00			1.000				1.000
- LEVANTAMENTO DE ESTUDOS MERCADOLÓGICOS, ESTATÍSTICOS E ACOMPANHAMENTO DE SAFRA	20 122 1078 2.376	00			1.000				1.000
- DESENVOLVIMENTO E IMPLEMENTAÇÃO DE TECNOLOGIAS DA INFORMAÇÃO	20 126 1121 2.275	00			1.000	1.000			2.000
- GESTÃO DO CRÉDITO FUNDIÁRIO	20 127 1080 2.065	00			10.000	1.000			11.000
		80			190.000	10.000			200.000
- CADASTRO E GEORREFERENCIAMENTO DE IMÓVEIS RURAIS	20 127 1080 2.195	00			1.000				1.000
		80			10.000	10.000			20.000
- REGULARIZAÇÃO FUNDIÁRIA	20 127 1080 2.469	00			10.000	1.000			11.000
		80			140.000	45.000			185.000
 PROMOÇÃO DA SEGURANÇA ALIMENTAR E NUTRICIONAL	20 306 1078 1.086	00			25.000	1.000			26.000
		80			150.000	1.350.000			1.500.000
 PRODUÇÃO E MELHORAMENTO DE MUDAS E SEMENTES	20 543 1078 2.025	00			1.000	1.000			2.000
		80			10.000	10.000			20.000
		82			2.000	2.000			4.000
 HORTA COMUNITÁRIA - PRODUÇÃO DE OLERÍCOLA	20 605 1077 2.138	00			1.000	1.000			2.000
		80			10.000	10.000			20.000
 LAVOURA COMUNITÁRIA - PRODUÇÃO COMUNITÁRIA DE ALIMENTOS	20 605 1077 2.250	00			10.000	2.000			12.000
		80			10.000	10.000			20.000
 APOIO AO DESENVOLVIMENTO DA PISCICULTURA	20 606 1069 1.070	00			10.000	1.000			11.000
		80			385.000	55.000			440.000

QUADRO DE DETALHAMENTO DA DESPESA POR GRUPO E FONTES

2000 - SECRETARIA DE AGRICULTURA, PECUÁRIA E IRRIGAÇÃO

2001 - GABINETE DO SECRETÁRIO DE AGRICULTURA, PECUÁRIA E IRRIGAÇÃO

ESPECIFICAÇÃO	AÇÃO	FONTES	PESSOAL E ENCARGOS SOCIAIS	JUROS E ENCARGOS DA DIVIDA	OUTRAS DESPESAS CORRENTES	INVESTIMENTOS	INVERSÕES FINANCEIRAS	AMORTIZAÇÃO DA DIVIDA	TOTAL
- APOIO AO DESENVOLVIMENTO DO AGRONEGÓCIO	20 606 1069 2.129	00			1.000	1.000			2.000
		80			300.000	800.000			1.100.000
		81			20.000				20.000
		82			6.000				6.000
 FORTALECIMENTO DA AGRICULTURA FAMILIAR	20 606 1077 2.123	00			22.000	1.000			23.000
		80			195.000	1.880.000			2.075.000
		81			30.000				30.000
- APOIO AS COMUNIDADES QUILOMBOLAS, INDÍGENAS, JOVENS E MULHERES RURAIS	20 606 1077 2.335	00			1.000	1.000			2.000
		80			200.000	50.000			250.000
- ESTUDOS E PROJETOS DE PRODUTIVIDADE	20 606 1078 2.060	00			1.000				1.000
- APOIO A EVENTOS AGROPECUÁRIOS	20 606 1078 2.070	00			1.000				1.000
- PROMOÇÃO DA AGRICULTURA ORGÂNICA	20 606 1078 2.086	00			10.000	1.000			11.000
		80			1.000	10.000			11.000
- DESENVOLVIMENTO ESTRATÉGICO PARA AS POLÍTICAS AGRÍCOLAS	20 606 1078 2.243	00			1.000				1.000
 PLANO DIRETOR DA IRRIGAÇÃO	20 607 1076 1.024	00			1.000	1.000			2.000
		80			10.000	50.000			60.000
 PROJETO DE IMPLANTAÇÃO DE BARRAGENS EM PERÍMETROS IRRIGADOS	20 607 1076 1.150	00			1.000	1.000			2.000
		80			10.000	10.000			20.000
 IMPLANTAÇÃO DE PROJETOS DE IRRIGAÇÃO EM LUÍS ALVES/FLORES DE GOIÁS E TRÊS BARRAS	20 607 1076 1.211	00			1.000	1.000	1.000		3.000
		80			10.000	1.000.000			1.010.000
 IMPLANTAÇÃO DAS BARRAGENS DE CRISTALINA, RIO VERDE, SANTA HELENA E CAMPO ALEGRE/IMBURUÇU E TRÊS BARRAS/CRISTALINA	20 607 1076 1.232	00			7.000	1.000	1.000		9.000
		80			1.000	1.000.000			1.001.000
 PESQUISA E DIFUSÃO DE TECNOLOGIAS	20 607 1076 2.091	00			1.000	2.000			3.000
		80			10.000	10.000			20.000

ADMINISTRAÇÃO DIRETA

(R\$ 1,00)

QUADRO DE DETALHAMENTO DA DESPESA POR GRUPO E FONTES

2000 - SECRETARIA DE AGRICULTURA, PECUÁRIA E IRRIGAÇÃO

2001 - GABINETE DO SECRETÁRIO DE AGRICULTURA, PECUÁRIA E IRRIGAÇÃO

ESPECIFICAÇÃO	AÇÃO	FONTE	PESSOAL E ENCARGOS SOCIAIS	JUROS E ENCARGOS DA DÍVIDA	OUTRAS DESPESAS CORRENTES	INVESTIMENTOS	INVERSÕES FINANCEIRAS	AMORTIZAÇÃO DA DÍVIDA	TOTAL
- MULTIPLICAÇÃO E MELHORAMENTO GENÉTICO DE BOVINOS	20 608 1078 1.101	00			1.000	3.000			4.000
		80			10.000	10.000			20.000
- ENCARGOS JUDICIÁRIOS	28 846 0000 7.006	00			10.000				10.000

TOTAL POR FONTE/GRUPO DE DESPESAS

RECURSOS DE TODAS AS FONTES



FONTE	TOTAL	GRUPO DE DESPESA					
		PESSOAL E ENCARGOS SOCIAIS	JUROS E ENCARGOS DA DÍVIDA	OUTRAS DESPESAS CORRENTES	INVESTIMENTOS	INVERSÕES FINANCEIRAS	AMORTIZAÇÃO DA DÍVIDA
00 RECEITAS ORDINARIAS	18.393.000	14.780.000		3.507.000	24.000	82.000	
80 CONVENIOS, AJUSTES E ACORDOS COM ORGAOS FEDERAIS	7.972.000			1.652.000	6.320.000		
81 CONVENIOS, AJUSTES E ACORDOS COM ORGAOS MUNICIPAIS	50.000			50.000			
82 OUTROS CONVENIOS, AJUSTES E ACORDOS	10.000			8.000	2.000		
TOTAL	26.425.000	14.780.000		5.217.000	6.346.000	82.000	

DESPESAS CORRENTES 19.997.000	DESPESAS DE CAPITAL 6.428.000	RECURSOS VINCULADOS 8.032.000	RECURSOS ORDINÁRIOS 18.393.000	RESERVA DE CONTINGÊNCIA
TOTAL DOS PROJETOS 4.110.000	TOTAL DAS ATIVIDADES 22.305.000	OPERAÇÕES ESPECIAIS 10.000	TOTAL GERAL 26.425.000	

QUADRO DE DETALHAMENTO DA DESPESA POR GRUPO E FONTES

2100 - SECRETARIA DE CIDADANIA E TRABALHO







2101 - GABINETE DO SECRETÁRIO DE CIDADANIA E TRABALHO

ESPECIFICAÇÃO	AÇÃO	FUNTE	PESSOAL E ENCARGOS SOCIAIS	JUROS E ENCARGOS DA DIVIDA	OUTRAS DESPESAS CORRENTES	INVESTIMENTOS	INVERSÕES FINANCEIRAS	AMORTIZAÇÃO DA DIVIDA	TOTAL
- APOIO ADMINISTRATIVO	04 122 4001 4.001	00	117.001.000		3.300.000	1.000	1.000		120.303.000
 IMPLEMENTAÇÃO DA REDE DE SERVIÇOS DE PROMOÇÃO E DEFESA DOS DIREITOS DA PESSOA IDOSA	08 241 1055 2.393	00			1.000	1.000			2.000
		80			1.000	1.000			2.000
		82			1.000	1.000			2.000
 IMPLEMENTAÇÃO DA REDE DE SERVIÇOS DE PROTEÇÃO E DEFESA DOS DIREITOS DA PESSOA COM DEFICIÊNCIA	08 242 1057 2.424	00			1.000	1.000			2.000
		80			40.000	60.000			100.000
		82			1.000	1.000			2.000
- IMPLANTAÇÃO E IMPLEMENTAÇÃO DE AÇÕES DE EDUCAÇÃO SOCIOCOMUNITÁRIA	08 244 1098 2.312	00			1.000	1.000			2.000
		80			1.000	1.000			2.000
		82			1.000	1.000			2.000
- PORTAL DO EMPREGO	11 126 1054 2.017	00			1.000	1.000			2.000
		80			1.000	1.000			2.000
		82			1.000	1.000			2.000
- CAPACITAÇÃO DE CONSELHEIROS ESTADUAIS E MUNICIPAIS DO TRABALHO	11 128 1054 2.287	00			1.000				1.000
		80			1.000				1.000
		82			1.000				1.000
- CAMPANHAS, EVENTOS E AÇÕES EDUCATIVAS PARA GARANTIA DOS DIREITOS DO TRABALHADOR	11 331 1054 2.378	00			1.000				1.000
		80			1.000				1.000
		82			1.000				1.000
- HABILITAÇÃO DO TRABALHADOR AO SEGURO DESEMPREGO	11 333 1054 2.186	00			1.000				1.000
		80			1.500.000	400.000			1.900.000
		82			1.000				1.000
- INTERMEDIÇÃO DO TRABALHADOR AO MERCADO DE TRABALHO	11 333 1054 2.214	00			6.000				6.000
		80			3.000.000	500.000			3.500.000
		82			1.000	1.000			2.000

QUADRO DE DETALHAMENTO DA DESPESA POR GRUPO E FONTES

2100 - SECRETARIA DE CIDADANIA E TRABALHO

2101 - GABINETE DO SECRETÁRIO DE CIDADANIA E TRABALHO

ESPECIFICAÇÃO	AÇÃO	FUNTE	PESSOAL E ENCARGOS SOCIAIS	JUROS E ENCARGOS DA DIVIDA	OUTRAS DESPESAS CORRENTES	INVESTIMENTOS	INVERSÕES FINANCEIRAS	AMORTIZAÇÃO DA DIVIDA	TOTAL	
 QUALIFICAÇÃO SOCIAL E PROFISSIONAL PARA TRABALHADORES	11 333 1054 2.233	00			3.000				3.000	
		80			7.348.000				7.348.000	
		82			1.000				1.000	
- CAPACITAÇÃO PERMANENTE DOS OPERADORES E AGENTES EXECUTORES DAS MEDIDAS SOCIOEDUCATIVAS	14 128 1053 2.405	00			1.000	1.000			2.000	
		80			150.000	1.000			151.000	
		82			1.000	1.000			2.000	
 CAPACITAÇÃO E FORMAÇÃO CONTINUADA DOS GESTORES E OP. DA POLÍTICA DE PROMOÇÃO E GARANTIA DOS DIREITOS DO IDOSO	14 128 1055 2.449	00			1.000				1.000	
		80			1.000				1.000	
		82			1.000				1.000	
 CAPACITAÇÃO E FORMAÇÃO CONT. DE GESTORES E OP. DA POLÍTICA DE PROMOÇÃO E GARANTIA DOS DIREITOS DO DEFICIENTE	14 128 1057 2.458	00			1.000				1.000	
		80			1.000				1.000	
		82			1.000				1.000	
- CAPACITAÇÃO CONTINUADA DE CONSELHEIROS DE DIREITO E TUTELARES	14 128 1058 2.280	00			1.000				1.000	
		80			1.000				1.000	
		82			1.000				1.000	
 OPERACIONALIZAÇÃO DAS AÇÕES DE ENFRENTAMENTO ÀS DROGAS	14 421 1022 2.406	00			1.000	1.000			2.000	
		01				3.000.000			3.000.000	
		80				1.000	1.000			2.000
		82				1.000	1.000			2.000
 OPERACIONALIZAÇÃO DAS UNIDADES SOCIOEDUCATIVAS RESTRITIVAS E PRIVATIVAS DE LIBERDADE	14 421 1053 2.398	00			60.000	10.000			70.000	
		80			1.000	1.000			2.000	
		82			1.000	1.000			2.000	
 CONSTRUÇÃO, REFORMA, AMPLIAÇÃO E APARELHAMENTO DAS UNID. SOCIOEDUCATIVAS RESTRITIVAS E PRIVATIVAS DE LIBERDADE	14 421 1053 2.447	00			1.000	1.000			2.000	
		01				3.500.000			3.500.000	
		80			1.000	8.000.000			8.001.000	

QUADRO DE DETALHAMENTO DA DESPESA POR GRUPO E FONTES

2100 - SECRETARIA DE CIDADANIA E TRABALHO

2101 - GABINETE DO SECRETÁRIO DE CIDADANIA E TRABALHO

ESPECIFICAÇÃO	AÇÃO	FUNTE	PESSOAL E ENCARGOS SOCIAIS	JUROS E ENCARGOS DA DIVIDA	OUTRAS DESPESAS CORRENTES	INVESTIMENTOS	INVERSÕES FINANCEIRAS	AMORTIZAÇÃO DA DIVIDA	TOTAL
- FORTALECIMENTO DOS CONSELHOS DE DIREITO E TUTELARES	14 422 1058 2.213	82			1.000	1.000			2.000
		00			1.000	1.000			2.000
		80			1.000	1.000			2.000
		82			1.000	1.000			2.000
CAMPAÑHAS, EVENTOS E AÇÕES EDUCATIVAS PARA GARANTIA DOS DIREITOS DA CRIANÇA E DO ADOLESCENTE	14 422 1058 2.418	00			1.000	1.000			2.000
		80			300.000	1.000			301.000
		82			1.000	1.000			2.000
		00			1.000	1.000			2.000
CIDADANIA E JUSTIÇA SOCIAL - BALCÃO DE DIREITOS	14 422 1098 2.184	80			300.000	200.000			500.000
		82			1.000	1.000			2.000
		00			1.000	1.000			2.000
		80			300.000	200.000			500.000
- FOMENTO AO COOPERATIVISMO	23 334 1110 2.509	82			1.000	1.000			2.000
		00			1.000	1.000			2.000
		80			1.000	1.000			2.000
		82			1.000	1.000			2.000

TOTAL POR FONTE/GRUPO DE DESPESAS

RECURSOS DE TODAS AS FONTES

FUNTE	TOTAL	GRUPO DE DESPESA					
		PESSOAL E ENCARGOS SOCIAIS	JUROS E ENCARGOS DA DÍVIDA	OUTRAS DESPESAS CORRENTES	INVESTIMENTOS	INVERSÕES FINANCEIRAS	AMORTIZAÇÃO DA DÍVIDA
00 RECEITAS ORDINARIAS	120.410.000	117.001.000		3.386.000	22.000	1.000	
01 RECURSOS DECORRENTES DE ALIENAÇÃO DE ATIVOS DA ADMINISTRAÇÃO DIRETA - PAI	6.500.000				6.500.000		
80 CONVENIOS, AJUSTES E ACORDOS COM ORGAOS FEDERAIS	21.820.000			12.651.000	9.169.000		
82 OUTROS CONVENIOS, AJUSTES E ACORDOS	33.000			20.000	13.000		
TOTAL	148.763.000	117.001.000		16.057.000	15.704.000	1.000	

ADMINISTRAÇÃO DIRETA

(R\$ 1,00)

QUADRO DE DETALHAMENTO DA DESPESA POR GRUPO E FONTES

2100 - SECRETARIA DE CIDADANIA E TRABALHO




2101 - GABINETE DO SECRETÁRIO DE CIDADANIA E TRABALHO

DESPESAS CORRENTES 133.058.000	DESPESAS DE CAPITAL 15.705.000	RECURSOS VINCULADOS 28.353.000	RECURSOS ORDINÁRIOS 120.410.000	RESERVA DE CONTINGÊNCIA
TOTAL DOS PROJETOS	TOTAL DAS ATIVIDADES 148.763.000	OPERAÇÕES ESPECIAIS	TOTAL GERAL 148.763.000	

QUADRO DE DETALHAMENTO DA DESPESA POR GRUPO E FONTES

2200 - SECRETARIA DA EDUCAÇÃO

2201 - GABINETE DO SECRETÁRIO DA EDUCAÇÃO

ESPECIFICAÇÃO	AÇÃO	FONTE	PESSOAL E ENCARGOS SOCIAIS	JUROS E ENCARGOS DA DIVIDA	OUTRAS DESPESAS CORRENTES	INVESTIMENTOS	INVERSÕES FINANCEIRAS	AMORTIZAÇÃO DA DIVIDA	TOTAL
- APOIO ADMINISTRATIVO	12 122 4001 4.001	00	335.706.000		126.999.000	10.000.000	1.000		472.706.000
		08	1.000		1.000	1.000			3.000
		16			1.000	1.000	1.000		3.000
 PROVER AQUISIÇÃO / DESENVOLVIMENTO / SUPORTE E MANUT. DE BENS E SERVIÇOS DE TIC-TECNO DA INFOR. E COMUNICAÇÃO	12 126 1018 2.454	00			5.087.000	5.087.000			10.174.000
		08			1.000	1.000			2.000
		16			1.000	1.000			2.000
		80			1.000	1.000			2.000
 FORMAÇÃO INICIAL E CONTINUADA, PRESENCIAL E A DISTÂNCIA DOS PROFIS. DA SEE NAS DIVERSAS ÁREAS DO CONHECIMENTO	12 128 1138 2.450	00			2.000.000	1.000			2.001.000
		08			1.000	1.000			2.000
		11			1.000	1.000			2.000
		16			4.000.000	1.000			4.001.000
		80			8.500.000	1.000			8.501.000
 DESENVOLVIMENTO DE AÇÕES PEDAGÓGICAS E UNIVERSALIZAÇÃO DO ENSINO FUNDAMENTAL	12 361 1013 2.370	00			3.000.000	1.000			3.001.000
		08			24.945.000	6.000.000			30.945.000
		16			1.000.000	1.000			1.001.000
		80			1.000.000	1.000			1.001.000
- APOIO ADMINISTRATIVO	12 361 4001 4.001	00	15.000.000						15.000.000
		08	1.250.381.000						1.250.381.000
- DESENVOLVIMENTO DE AÇÕES PEDAGÓGICAS E UNIVERSALIZAÇÃO DO ENSINO MÉDIO	12 362 1013 2.343	00			3.000.000	1.000			3.001.000
		08			16.000.000	5.000.000			21.000.000
		11			1.000	1.000			2.000
		16			1.000.000	1.000			1.001.000
		80			1.000	800.000			801.000
- APOIO ADMINISTRATIVO	12 362 4001 4.001	00	7.000.000						7.000.000
		08	300.000.000						300.000.000
- APOIO ADMINISTRATIVO	12 365 4001 4.001	00	300.000						300.000
		08	5.000.000						5.000.000

QUADRO DE DETALHAMENTO DA DESPESA POR GRUPO E FONTES

2200 - SECRETARIA DA EDUCAÇÃO

2201 - GABINETE DO SECRETÁRIO DA EDUCAÇÃO

ESPECIFICAÇÃO	AÇÃO	FUNTE	PESSOAL E ENCARGOS SOCIAIS	JUROS E ENCARGOS DA DIVIDA	OUTRAS DESPESAS CORRENTES	INVESTIMENTOS	INVERSÕES FINANCEIRAS	AMORTIZAÇÃO DA DIVIDA	TOTAL
- DESENVOLVIMENTO DAS AÇÕES PEDAGÓGICAS DA EDUCAÇÃO DE JOVENS E ADULTOS	12 366 1013 2.337	00			1.500.000	1.000			1.501.000
		08			1.000	1.000			2.000
		16			1.000.000	1.000			1.001.000
		80			450.000	1.000			451.000
- APOIO ADMINISTRATIVO	12 366 4001 4.001	00	1.500.000						1.500.000
		08	30.000.000						30.000.000
- DESENVOLVIMENTO DE AÇÕES PEDAGÓGICAS DO ENSINO ESPECIAL	12 367 1013 2.242	00			1.500.000	1.000			1.501.000
		08			1.000	1.000			2.000
		16			500.000	1.000			501.000
		80			130.000	1.000			131.000
- APOIO ADMINISTRATIVO	12 367 4001 4.001	00	1.500.000						1.500.000
		08	65.000.000						65.000.000
- AMPLIAÇÃO DA EDUCAÇÃO INTEGRAL	12 368 1013 2.076	00			1.500.000	1.000			1.501.000
		08			1.000	1.000			2.000
		11			1.000	1.000			2.000
		16			1.300.000	1.000			1.301.000
		80			1.000	1.000			2.000
- PROMOÇÃO DE POLÍTICAS INTERSETORIAIS	12 368 1013 2.114	00			2.200.000	1.000			2.201.000
		08			1.000	1.000			2.000
		11			3.000	3.000			6.000
		16			1.000.000	1.000			1.001.000
		80			1.000	1.000			2.000
		81			10.000	10.000			20.000
		82			10.000	10.000			20.000
- IMPLANTAÇÃO DO SISTEMA ESTADUAL DE AVALIAÇÃO EDUCACIONAL	12 368 1013 2.248	00			1.000	1.000			2.000
		08			1.000	1.000			2.000
		11			1.000	1.000			2.000
		16			11.000.000	1.000			11.001.000
		80			400.000	1.000			401.000

QUADRO DE DETALHAMENTO DA DESPESA POR GRUPO E FONTES

2200 - SECRETARIA DA EDUCAÇÃO

2201 - GABINETE DO SECRETÁRIO DA EDUCAÇÃO

ESPECIFICAÇÃO	AÇÃO	FONTE	PESSOAL E ENCARGOS SOCIAIS	JUROS E ENCARGOS DA DIVIDA	OUTRAS DESPESAS CORRENTES	INVESTIMENTOS	INVERSÕES FINANCEIRAS	AMORTIZAÇÃO DA DIVIDA	TOTAL
- DESENVOLVIMENTO DAS AÇÕES PEDAGÓGICAS DO ENSINO À DISTÂNCIA	12 368 1013 2.269	00			1.500.000	1.000			1.501.000
		08			1.000	1.000			2.000
		16			500.000	1.000			501.000
		80			100.000	1.000			101.000
- CORREÇÃO DA DISTORÇÃO IDADE / ANO ESCOLAR, REDUÇÃO DA EVASÃO E REPETÊNCIA	12 368 1013 2.369	00			1.000.000	1.000			1.001.000
		08			1.000	1.000			2.000
		11			1.000	1.000			2.000
		16			600.000	1.000			601.000
		80			1.000	1.000			2.000
- AQUISIÇÃO, DISTRIBUIÇÃO, ELABORAÇÃO, PRODUÇÃO, IMPRESSÃO E PUBLICAÇÃO DE DOCUMENTOS, PERIÓDICOS E LIVROS	12 368 1013 2.709	00			3.000.000	3.000.000			6.000.000
		08			1.000	1.000			2.000
		11			1.000	1.000			2.000
		16			1.000.000	1.500.000			2.500.000
		80			1.000	500.000			501.000
PRÊMIO DE EXCELÊNCIA	12 368 1015 2.041	00			13.000.000	1.000			13.001.000
		08			1.000	1.000			2.000
		11			1.000	1.000			2.000
		16			4.000.000	1.000.000			5.000.000
		80			1.000	1.000			2.000
- APRIMORAMENTO DO SISTEMA DE AVALIAÇÃO DOS PROFISSIONAIS DA EDUCAÇÃO	12 368 1015 2.320	00			3.000.000	1.000			3.001.000
		08			1.000	1.000			2.000
		11			1.000	1.000			2.000
		16			759.000	1.000			760.000
		80			1.000	1.000			2.000
- FORTALECIMENTO DA CARREIRA E ADOÇÃO DO SISTEMA DE BÔNUS POR DESEMPENHO	12 368 1015 2.346	00			1.000	1.000			2.000
		08			1.000	1.000			2.000
		16			1.000	1.000			2.000
		80			1.000	1.000			2.000
- CONSTRUÇÃO/AMPLIAÇÃO/MANUTENÇÃO	E 12 368 1018 1.306	00			22.000.000	28.000.000			50.000.000

QUADRO DE DETALHAMENTO DA DESPESA POR GRUPO E FONTES

2200 - SECRETARIA DA EDUCAÇÃO






2201 - GABINETE DO SECRETÁRIO DA EDUCAÇÃO

ESPECIFICAÇÃO	AÇÃO	FONTE	PESSOAL E ENCARGOS SOCIAIS	JUROS E ENCARGOS DA DIVIDA	OUTRAS DESPESAS CORRENTES	INVESTIMENTOS	INVERSÕES FINANCEIRAS	AMORTIZAÇÃO DA DIVIDA	TOTAL	
ADEQUAÇÃO DE UNIDADES ESCOLARES E PRÉDIOS PÚBLICOS		08			1.000	1.000			2.000	
		11			1.000	1.000			2.000	
		16				21.000.000	25.000.000			46.000.000
		80				1.900.000	160.000.000			161.900.000
IMPLANTAÇÃO E DOAÇÃO DE UNIFORME E MATERIAL ESCOLAR (KIT ALUNO)	12 368 1018 2.294	00			1.000	1.000			2.000	
		08			1.000	1.000			2.000	
		16				1.000	1.000			2.000
		80				1.000	1.000			2.000
- REPASSE DE RECURSOS FINANCEIROS AS UNIDADES JURISDICIONADAS À SEE	12 368 1018 2.313	00			5.000.000	2.000.000			7.000.000	
		08			1.000	1.000			2.000	
		16				25.000.000	7.000.000			32.000.000
		80				1.000	1.000			2.000
FORNECIMENTO DE MERENDA ESCOLAR PARA ALUNOS DO ENSINO FUND/MÉD/ESPECIAL/EJA	12 368 1018 2.366	00			1.000				1.000	
		09			45.000.000				45.000.000	
		80				1.000				1.000
- APOIO TÉCNICO, ADMINISTRATIVO E LOGÍSTICO AO DESENVOLVIMENTO DE ATIVIDADES DO ENSINO	12 368 1018 2.394	00			20.000.000	100.000			20.100.000	
		08			1.000	1.000			2.000	
		16				5.000.000	100.000			5.100.000
		80				1.000	1.000			2.000
- TRANSPORTE ESCOLAR -TRANSFERÊNCIA DE RECURSOS FINANCEIROS ÀS PREFEITURAS E PAGAMENTO A EMPRESA	12 368 1018 2.427	00			1.000				1.000	
		08			1.000				1.000	
		16				10.000.000				10.000.000
		80				1.000				1.000
AQUISIÇÃO E DISTRIBUIÇÃO DE COMPUTADORES PARA PROFESSORES E ALUNOS DA REDE PÚBLICA - PROJETO AMIGO	12 368 1018 2.428	00			3.000.000	27.000.000			30.000.000	
		08			1.000	1.000			2.000	
		11				1.000	1.000			2.000

QUADRO DE DETALHAMENTO DA DESPESA POR GRUPO E FONTES

2200 - SECRETARIA DA EDUCAÇÃO

2201 - GABINETE DO SECRETÁRIO DA EDUCAÇÃO

ESPECIFICAÇÃO	AÇÃO	FUNTE	PESSOAL E ENCARGOS SOCIAIS	JUROS E ENCARGOS DA DIVIDA	OUTRAS DESPESAS CORRENTES	INVESTIMENTOS	INVERSÕES FINANCEIRAS	AMORTIZAÇÃO DA DIVIDA	TOTAL
		16			1.000	1.000			2.000
		80			1.000	1.000			2.000
- AQUIS. INSTAL. MANUT. SUPORTE DE EQUIP. MOBIL. E TECNOL. DA INFORM. DESTINADOS ÀS UNID. JURISDICIONADAS À SEE	12 368 1018 2.459	00			4.500.000	8.500.000			13.000.000
		08			1.000	1.000			2.000
		11			1.000	1.000			2.000
		16			1.000	2.499.000			2.500.000
		80			12.000	25.933.000			25.945.000
 SUPORTE ÀS ESCOLAS VULNERÁVEIS - DE BAIXO DESEMPENHO	12 368 1020 2.228	00			500.000	1.000			501.000
		08			1.000	1.000			2.000
		11			1.000	1.000			2.000
		16			400.000	1.000			401.000
		80			1.000	1.000			2.000
 JORNADA DE AMPLIAÇÃO DA APRENDIZAGEM: AABB COMUNIDADE	12 368 1020 2.230	00			1.000				1.000
- IMPLANTAÇÃO DE EDUCAÇÃO DE JOVENS E ADULTOS E ENSINO MÉDIO INTEGRADA À EDUCAÇÃO PROFISSIONAL	12 368 1020 2.421	00			1.000.000	1.000			1.001.000
		08			1.000	1.000			2.000
		11			1.000	1.000			2.000
		16			1.000	1.000			2.000
		80			1.000	1.000			2.000
 AMPLIAÇÃO DO ATENDIM. AOS ALUNOS EM SITUAÇÃO DE VULNERABIL. SOCIAL OU PRIVADOS DA LIBERDADE, NA REDE ESTADUAL	12 368 1020 2.448	00			500.000	1.000			501.000
		08			1.000	1.000			2.000
		16			1.000	1.000			2.000
		80			1.000	1.000			2.000
 AQUISIÇÃO DE MATERIAIS ESPORTIVOS, ARTÍSTICOS E REALIZAÇÃO DE JOGOS ESTUDANTIS, MOSTRAS E FESTIVAIS DE ARTE	12 368 1020 2.455	00			5.000.000	500.000			5.500.000
		08			1.000	1.000			2.000
		16			1.250.000	500.000			1.750.000
		80			1.000	1.000			2.000
 AMPLIAÇÃO DO Nº DE ALUNOS ATENDIDOS COM	12 368 1020 2.461	00			1.000.000	1.000			1.001.000

ADMINISTRAÇÃO DIRETA

(R\$ 1,00)

QUADRO DE DETALHAMENTO DA DESPESA POR GRUPO E FONTES

2200 - SECRETARIA DA EDUCAÇÃO

2201 - GABINETE DO SECRETÁRIO DA EDUCAÇÃO

ESPECIFICAÇÃO	AÇÃO	FONTE	PESSOAL E ENCARGOS SOCIAIS	JUROS E ENCARGOS DA DÍVIDA	OUTRAS DESPESAS CORRENTES	INVESTIMENTOS	INVERSÕES FINANCEIRAS	AMORTIZAÇÃO DA DÍVIDA	TOTAL
PROJETOS DE ARTE, ESPORTE, DIVERSIDADE CULTURAL E TRANSVERSAIS		08			1.000	1.000			2.000
		16			150.000	1.000			151.000
		80			230.000	1.000			231.000
- CRIAÇÃO E IMPLANTAÇÃO DA ACADEMIA DE LIDERANÇA	12 368 1138 2.175	00			1.000.000	1.000			1.001.000
		08			1.000	1.000			2.000
		11			1.000	1.000			2.000
		16			1.000	1.000			2.000
		80			1.000	1.000			2.000
- CRIAÇÃO E IMPLANTAÇÃO DA ESCOLA DE FORMAÇÃO DOS PROFISSIONAIS DA EDUCAÇÃO	12 368 1138 2.357	00			1.000.000	1.000			1.001.000
		08			1.000	1.000			2.000
		11			1.000	1.000			2.000
		16			1.000	1.000			2.000
		80			1.000	1.000			2.000
- APOIO ADMINISTRATIVO	12 368 4001 4.001	00	1.000						1.000
		08	1.000						1.000

TOTAL POR FONTE/GRUPO DE DESPESAS

RECURSOS DE TODAS AS FONTES

FONTE	TOTAL	GRUPO DE DESPESA					
		PESSOAL E ENCARGOS SOCIAIS	JUROS E ENCARGOS DA DÍVIDA	OUTRAS DESPESAS CORRENTES	INVESTIMENTOS	INVERSÕES FINANCEIRAS	AMORTIZAÇÃO DA DÍVIDA
00 RECEITAS ORDINARIAS	678.007.000	361.007.000		232.792.000	84.207.000	1.000	
08 RECURSOS DO FUNDEB (E.C. Nº 53, DE 19/12/2006))	1.702.383.000	1.650.383.000		40.973.000	11.027.000		
09 COTA-PARTE DO SALARIO EDUCACAO - COTA FEDERAL	45.000.000			45.000.000			
11 OPERACOES DE CREDITO EXTERNAS	36.000			18.000	18.000		
16 COTA-PARTE DO SALARIO-EDUCACAO - COTA ESTADUAL	128.091.000			90.469.000	37.621.000	1.000	

ADMINISTRAÇÃO DIRETA

(R\$ 1,00)

QUADRO DE DETALHAMENTO DA DESPESA POR GRUPO E FONTES

2200 - SECRETARIA DA EDUCAÇÃO

2201 - GABINETE DO SECRETÁRIO DA EDUCAÇÃO

TOTAL POR FONTE/GRUPO DE DESPESAS

RECURSOS DE TODAS AS FONTES


FONTE	TOTAL	GRUPO DE DESPESA					
		PESSOAL E ENCARGOS SOCIAIS	JUROS E ENCARGOS DA DÍVIDA	OUTRAS DESPESAS CORRENTES	INVESTIMENTOS	INVERSÕES FINANCEIRAS	AMORTIZAÇÃO DA DÍVIDA
80 CONVENIOS, AJUSTES E ACORDOS COM ORGAOS FEDERAIS	200.000.000			12.743.000	187.257.000		
81 CONVENIOS, AJUSTES E ACORDOS COM ORGAOS MUNICIPAIS	20.000			10.000	10.000		
82 OUTROS CONVENIOS, AJUSTES E ACORDOS	20.000			10.000	10.000		
TOTAL	2.753.557.000	2.011.390.000		422.015.000	320.150.000	2.000	

DESPESAS CORRENTES 2.433.405.000	DESPESAS DE CAPITAL 320.152.000	RECURSOS VINCULADOS 2.075.550.000	RECURSOS ORDINÁRIOS 678.007.000	RESERVA DE CONTINGÊNCIA
TOTAL DOS PROJETOS 257.904.000	TOTAL DAS ATIVIDADES 2.495.653.000	OPERAÇÕES ESPECIAIS	TOTAL GERAL 2.753.557.000	

QUADRO DE DETALHAMENTO DA DESPESA POR GRUPO E FONTES

2300 - SECRETARIA DA FAZENDA

2301 - GABINETE DO SECRETÁRIO DA FAZENDA

ESPECIFICAÇÃO	AÇÃO	FUNTE	PESSOAL E ENCARGOS SOCIAIS	JUROS E ENCARGOS DA DIVIDA	OUTRAS DESPESAS CORRENTES	INVESTIMENTOS	INVERSÕES FINANCEIRAS	AMORTIZAÇÃO DA DIVIDA	TOTAL
- ENCARGOS COM INATIVOS E PENSIONISTAS	04 122 0000 7.001	00	192.000						192.000
- APOIO ADMINISTRATIVO	04 122 4001 4.001	00	445.080.000		36.183.000	230.000	1.000		481.494.000
		10			1.000	1.000			2.000
		11			2.070.000	2.055.000			4.125.000
- MODERNIZAÇÃO DAS FINANÇAS ESTADUAIS	04 123 1059 1.058	00			1.000				1.000
		10			632.000				632.000
		11			464.000	1.000			465.000
		80			1.000	2.000			3.000
- GESTÃO DAS FINANÇAS PÚBLICAS	04 123 1059 2.067	00			16.000				16.000
		10				1.000			1.000
		11			1.000	1.000			2.000
		80			1.000	2.000			3.000
- MODERNIZAÇÃO DA EXECUÇÃO ORÇAMENTÁRIA E FINANCEIRA	04 123 1071 1.114	00			1.000				1.000
		80				1.000			1.000
- IMPLEMENTAR MEDIDAS VISANDO A RECUPERAÇÃO DE CRÉDITOS DA FAZENDA ESTADUAL	04 125 1117 2.358	00			1.000	1.000			2.000
		11			1.458.000	1.452.000			2.910.000
		80			2.000	2.000			4.000
 INCREMENTO DA RECEITA TRIBUTÁRIA (ICMS, IPVA, ITCD, ETC) E MELHORIA DE DESEMPENHO DO SISTEMA ARRECADATÓRIO	04 129 1117 2.178	00			21.000.000	200.000			21.200.000
		10			10.165.000	5.200.000			15.365.000
		11			4.666.000	3.551.000			8.217.000
		80			2.000	2.000			4.000
- EDUCAÇÃO FISCAL PARA FORTALECIMENTO DA CIDADANIA	04 129 1117 2.198	00			1.000	1.000			2.000
		80			1.000	1.000			2.000
- MELHORIA DO ATENDIMENTO AO CIDADÃO	04 129 1120 2.102	00			1.000				1.000
		11			1.000	1.280.000			1.281.000
		80			1.000	2.000			3.000

ADMINISTRAÇÃO DIRETA

(R\$ 1,00)

QUADRO DE DETALHAMENTO DA DESPESA POR GRUPO E FONTES

2300 - SECRETARIA DA FAZENDA

2301 - GABINETE DO SECRETÁRIO DA FAZENDA

ESPECIFICAÇÃO	AÇÃO	FONTE	PESSOAL E ENCARGOS SOCIAIS	JUROS E ENCARGOS DA DÍVIDA	OUTRAS DESPESAS CORRENTES	INVESTIMENTOS	INVERSÕES FINANCEIRAS	AMORTIZAÇÃO DA DÍVIDA	TOTAL
---------------	------	-------	----------------------------	----------------------------	---------------------------	---------------	-----------------------	-----------------------	-------

TOTAL POR FONTE/GRUPO DE DESPESAS

RECURSOS DE TODAS AS FONTES

FONTE	TOTAL	GRUPO DE DESPESA					
		PESSOAL E ENCARGOS SOCIAIS	JUROS E ENCARGOS DA DÍVIDA	OUTRAS DESPESAS CORRENTES	INVESTIMENTOS	INVERSÕES FINANCEIRAS	AMORTIZAÇÃO DA DÍVIDA
00 RECEITAS ORDINARIAS	502.909.000	445.272.000		57.204.000	432.000	1.000	
10 OPERACOES DE CREDITO INTERNAS	16.000.000			10.798.000	5.202.000		
11 OPERACOES DE CREDITO EXTERNAS	17.000.000			8.660.000	8.340.000		
80 CONVENIOS, AJUSTES E ACORDOS COM ORGAOS FEDERAIS	20.000			8.000	12.000		
TOTAL	535.929.000	445.272.000		76.670.000	13.986.000	1.000	

DESPESAS CORRENTES 521.942.000	DESPESAS DE CAPITAL 13.987.000	RECURSOS VINCULADOS 33.020.000	RECURSOS ORDINÁRIOS 502.909.000	RESERVA DE CONTINGÊNCIA
TOTAL DOS PROJETOS 1.103.000	TOTAL DAS ATIVIDADES 534.634.000	OPERAÇÕES ESPECIAIS 192.000	TOTAL GERAL 535.929.000	

ADMINISTRAÇÃO DIRETA

(R\$ 1,00)

QUADRO DE DETALHAMENTO DA DESPESA POR GRUPO E FONTES

2300 - SECRETARIA DA FAZENDA

2302 - ENCARGOS FINANCEIROS DO ESTADO

ESPECIFICAÇÃO	AÇÃO	FUNTE	PESSOAL E ENCARGOS SOCIAIS	JUROS E ENCARGOS DA DÍVIDA	OUTRAS DESPESAS CORRENTES	INVESTIMENTOS	INVERSÕES FINANCEIRAS	AMORTIZAÇÃO DA DÍVIDA	TOTAL
- OBRIGAÇÕES CONTRATUAIS E INSTRUMENTO DE NOVAÇÃO ENTRE O ESTADO E A CELGPAR E SUAS SUBSIDIÁRIAS	28 843 0000 7.013	10 11						117.008.000 10.000	117.008.000 10.000
- ENCARGOS DA DÍVIDA PÚBLICA INTERNA	28 843 0000 7.017	00		1.100.000.000				618.000.000	1.718.000.000
- ENCARGOS DA DÍVIDA PÚBLICA EXTERNA	28 844 0000 7.018	00		400.000				15.000.000	15.400.000
- CONTRIBUIÇÕES AO PASEP	28 846 0000 7.008	00			135.000.000				135.000.000

TOTAL POR FONTE/GRUPO DE DESPESAS

RECURSOS DE TODAS AS FONTES

FUNTE	TOTAL	GRUPO DE DESPESA					
		PESSOAL E ENCARGOS SOCIAIS	JUROS E ENCARGOS DA DÍVIDA	OUTRAS DESPESAS CORRENTES	INVESTIMENTOS	INVERSÕES FINANCEIRAS	AMORTIZAÇÃO DA DÍVIDA
00 RECEITAS ORDINARIAS	1.868.400.000		1.100.400.000	135.000.000			633.000.000
10 OPERACOES DE CREDITO INTERNAS	117.008.000						117.008.000
11 OPERACOES DE CREDITO EXTERNAS	10.000						10.000
TOTAL	1.985.418.000		1.100.400.000	135.000.000			750.018.000

DESPESAS CORRENTES 1.235.400.000	DESPESAS DE CAPITAL 750.018.000	RECURSOS VINCULADOS 117.018.000	RECURSOS ORDINÁRIOS 1.868.400.000	RESERVA DE CONTINGÊNCIA
TOTAL DOS PROJETOS	TOTAL DAS ATIVIDADES	OPERAÇÕES ESPECIAIS 1.985.418.000	TOTAL GERAL 1.985.418.000	

QUADRO DE DETALHAMENTO DA DESPESA POR GRUPO E FONTES

2300 - SECRETARIA DA FAZENDA

2304 - ENCARGOS ESPECIAIS

ESPECIFICAÇÃO	AÇÃO	FONTE	PESSOAL E ENCARGOS SOCIAIS	JUROS E ENCARGOS DA DÍVIDA	OUTRAS DESPESAS CORRENTES	INVESTIMENTOS	INVERSÕES FINANCEIRAS	AMORTIZAÇÃO DA DÍVIDA	TOTAL
- ENCARGOS ESPECIAIS GERAIS	04 122 0000 7.014	00			20.000.000				20.000.000
- ENCARGOS COM INATIVOS E PENSIONISTAS	09 272 0000 7.001	00	39.000.000						39.000.000
- ENCARGOS ESPECIAIS NA ÁREA DA SAÚDE	10 122 0000 7.012	00	1.000						1.000
- ENCARGOS ESPECIAIS NA ÁREA DA EDUCAÇÃO	12 122 0000 7.011	00	1.000		1.000				2.000
- ENCARGOS JUDICIÁRIOS	28 846 0000 7.006	00			90.000.000				90.000.000

TOTAL POR FONTE/GRUPO DE DESPESAS

RECURSOS DE TODAS AS FONTES


FONTE	TOTAL	GRUPO DE DESPESA					
		PESSOAL E ENCARGOS SOCIAIS	JUROS E ENCARGOS DA DÍVIDA	OUTRAS DESPESAS CORRENTES	INVESTIMENTOS	INVERSÕES FINANCEIRAS	AMORTIZAÇÃO DA DÍVIDA
00 RECEITAS ORDINARIAS	149.003.000	39.002.000		110.001.000			
TOTAL	149.003.000	39.002.000		110.001.000			

DESPESAS CORRENTES	DESPESAS DE CAPITAL	RECURSOS VINCULADOS	RECURSOS ORDINÁRIOS	RESERVA DE CONTINGÊNCIA
149.003.000			149.003.000	
TOTAL DOS PROJETOS	TOTAL DAS ATIVIDADES	OPERAÇÕES ESPECIAIS	TOTAL GERAL	
		149.003.000	149.003.000	

QUADRO DE DETALHAMENTO DA DESPESA POR GRUPO E FONTES

2400 - SECRETARIA DE INDÚSTRIA E COMÉRCIO


2401 - GABINETE DO SECRETÁRIO DE INDÚSTRIA E COMÉRCIO

ESPECIFICAÇÃO	AÇÃO	FUNTE	PESSOAL E ENCARGOS SOCIAIS	JUROS E ENCARGOS DA DIVIDA	OUTRAS DESPESAS CORRENTES	INVESTIMENTOS	INVERSÕES FINANCEIRAS	AMORTIZAÇÃO DA DIVIDA	TOTAL
- APOIO ADMINISTRATIVO	04 122 4001 4.001	00	1.500.000		150.000		1.000		1.651.000
 REALIZAÇÃO DE DIAGNÓSTICOS E ANÁLISES PARA INCREMENTO DA COMPETITIVIDADE DA ECONOMIA GOIANA	22 661 1110 2.426	00			1.000				1.000
		80			1.000				1.000
		81			1.000				1.000
- ESTUDOS DA CADEIA PRODUTIVA MINERAL	22 663 1094 1.053	00			1.000	1.000			2.000
		80			1.000	1.000			2.000
		81			1.000	1.000			2.000
- CRIAÇÃO DO CONDOMÍNIO DE TECNOLOGIA MINERAL	22 663 1094 1.077	00			1.000	1.000			2.000
		80			1.000	1.000			2.000
		81			1.000	1.000			2.000
- APOIO AOS MICRO E PEQUENOS MINERADORES, EM ESPECIAL DOS SETORES DE GEMAS, JÓIAS E ARTESANATO MINERAL	22 663 1094 1.087	00			1.000	1.000			2.000
		80			1.000	1.000			2.000
		81			1.000	1.000			2.000
- LEVANTAMENTO GEOLÓGICO E AEROGEOFÍSICO DO ESTADO DE GOIÁS	22 663 1094 1.142	00			2.000	2.000			4.000
		80			1.000	1.000			2.000
		81			1.000	1.000			2.000
- DESENVOLVIMENTO DOS APL'S - VOCAÇÕES MUNICIPAIS	23 691 1100 2.059	00			1.000	1.000			2.000
		80			1.000	1.000			2.000
		81			1.000	1.000			2.000
- DESENVOLVIMENTO E DIVULGAÇÃO DO ARTESANATO GOIANO	23 691 1100 2.204	00			1.000	1.000			2.000
		80			1.000	1.000			2.000
		81			1.000	1.000			2.000
- PRIMEIRA FRANQUIA - APOIO E INCENTIVO AO FRANQUEADO	23 691 1100 2.218	00			1.000				1.000
		80			1.000				1.000
		81			1.000				1.000
- CAPACITAÇÃO, ORIENTAÇÃO E ACESSO AO	23 691 1100 2.291	00			1.000				1.000

QUADRO DE DETALHAMENTO DA DESPESA POR GRUPO E FONTES

2400 - SECRETARIA DE INDÚSTRIA E COMÉRCIO

2401 - GABINETE DO SECRETÁRIO DE INDÚSTRIA E COMÉRCIO

ESPECIFICAÇÃO	AÇÃO	FUNTE	PESSOAL E ENCARGOS SOCIAIS	JUROS E ENCARGOS DA DÍVIDA	OUTRAS DESPESAS CORRENTES	INVESTIMENTOS	INVERSÕES FINANCEIRAS	AMORTIZAÇÃO DA DÍVIDA	TOTAL
CRÉDITO PARA EMPREENDEDORES		80			1.000				1.000
		81			1.000				1.000
- GOIÁS FRANQUEADOR - FOMENTO A FRANQUIAS E OPORTUNIDADES DE NEGÓCIOS	23 691 1100 2.324	00			1.000				1.000
		80			1.000				1.000
		81			1.000				1.000
- INTERNACIONALIZAÇÃO DE EMPRESAS GOIANAS	23 691 1102 2.133	00			1.000				1.000
		80			1.000				1.000
		81			1.000				1.000
- FORTALECIMENTO DO COMÉRCIO VAREJISTA EM GOIÁS	23 691 1110 2.166	00			1.000				1.000
		80			1.000				1.000
		81			1.000				1.000
 DESENVOLVIMENTO DO EIXO FERROVIA NORTE-SUL	26 783 1065 1.212	00			1.000	1.000			2.000
		80			1.000	1.000			2.000
		81			1.000	1.000			2.000

TOTAL POR FONTE/GRUPO DE DESPESAS

RECURSOS DE TODAS AS FONTES

FUNTE	TOTAL	GRUPO DE DESPESA					
		PESSOAL E ENCARGOS SOCIAIS	JUROS E ENCARGOS DA DÍVIDA	OUTRAS DESPESAS CORRENTES	INVESTIMENTOS	INVERSÕES FINANCEIRAS	AMORTIZAÇÃO DA DÍVIDA
00 RECEITAS ORDINARIAS	1.673.000	1.500.000		164.000	8.000	1.000	
80 CONVENIOS, AJUSTES E ACORDOS COM ORGAOS FEDERAIS	20.000			13.000	7.000		
81 CONVENIOS, AJUSTES E ACORDOS COM ORGAOS MUNICIPAIS	20.000			13.000	7.000		
TOTAL	1.713.000	1.500.000		190.000	22.000	1.000	

ADMINISTRAÇÃO DIRETA

(R\$ 1,00)

QUADRO DE DETALHAMENTO DA DESPESA POR GRUPO E FONTES

2400 - SECRETARIA DE INDÚSTRIA E COMÉRCIO









2401 - GABINETE DO SECRETÁRIO DE INDÚSTRIA E COMÉRCIO

DESPESAS CORRENTES 1.690.000	DESPESAS DE CAPITAL 23.000	RECURSOS VINCULADOS 40.000	RECURSOS ORDINÁRIOS 1.673.000	RESERVA DE CONTINGÊNCIA
TOTAL DOS PROJETOS 32.000	TOTAL DAS ATIVIDADES 1.681.000	OPERAÇÕES ESPECIAIS	TOTAL GERAL 1.713.000	

QUADRO DE DETALHAMENTO DA DESPESA POR GRUPO E FONTES

2600 - SECRETARIA DO MEIO AMBIENTE E DOS RECURSOS HÍDRICOS




2601 - GABINETE DO SECRETÁRIO DO MEIO AMBIENTE E DOS RECURSOS HÍDRICOS

ESPECIFICAÇÃO	AÇÃO	FONTE	PESSOAL E ENCARGOS SOCIAIS	JUROS E ENCARGOS DA DIVIDA	OUTRAS DESPESAS CORRENTES	INVESTIMENTOS	INVERSÕES FINANCEIRAS	AMORTIZAÇÃO DA DIVIDA	TOTAL
- CONSTRUÇÃO DO EDIFÍCIO VERDE	04 122 1064 1.028	00			1.000	1.000			2.000
		80			1.000	1.000			2.000
- NOVO MODELO DE GESTÃO	04 122 1064 2.047	00			1.000	1.000			2.000
- DIVULGAÇÃO INSTITUCIONAL	04 122 1064 2.055	00			1.000	1.000			2.000
- APOIO ADMINISTRATIVO	04 122 4001 4.001	00	20.000.000		200.000	1.000	1.000		20.202.000
- GESTÃO DA TECNOLOGIA DA INFORMAÇÃO	04 126 1121 2.100	00			1.000	1.000			2.000
 IMPLANTAÇÃO DE SISTEMAS DE CAPACITAÇÃO E DESENVOLVIMENTO DE SERVIDORES	18 128 1134 2.348	00			1.000	1.000			2.000
- FOMENTO FLORESTAL	18 541 1064 2.014	00			1.000	1.000			2.000
 EDUCAÇÃO AMBIENTAL	18 541 1064 2.019	00			1.000	1.000			2.000
		80			1.000	1.000			2.000
 GESTÃO E REGULARIZAÇÃO DE ÁREAS PROTEGIDAS	18 541 1064 2.063	00			1.000	1.000			2.000
		80			1.000	1.000			2.000
 CRIAÇÃO, MANUTENÇÃO E MELHORIA DE UNIDADES DE CONSERVAÇÃO	18 541 1064 2.096	00			1.000	1.000			2.000
- PROTEÇÃO DE ESPÉCIES AMEAÇADAS DO CERRADO	18 541 1064 2.148	00			1.000	1.000			2.000
- CRIAÇÃO E IMPLEMENTAÇÃO DA POLÍTICA ESTADUAL DE BIODIVERSIDADE	18 541 1064 2.292	00			1.000	1.000			2.000
		80			1.000	1.000			2.000
 GEF - CERRADO SUSTENTÁVEL	18 541 1141 1.023	00			1.000	1.000			2.000
		82			1.000	1.000			2.000
 INSTITUIÇÃO DA POLÍTICA ESTADUAL DE MUDANÇAS CLIMÁTICAS	18 541 1141 2.244	00			1.000	1.000			2.000
		80			1.000	1.000			2.000
 COMPENSAR AMBIENTAL	18 542 1064 1.014	00			1.000	1.000			2.000
 FISCALIZAÇÃO AMBIENTAL	18 542 1064 2.045	00			1.000	1.000			2.000

QUADRO DE DETALHAMENTO DA DESPESA POR GRUPO E FONTES

2600 - SECRETARIA DO MEIO AMBIENTE E DOS RECURSOS HÍDRICOS

2601 - GABINETE DO SECRETÁRIO DO MEIO AMBIENTE E DOS RECURSOS HÍDRICOS

ESPECIFICAÇÃO	AÇÃO	FONTE	PESSOAL E ENCARGOS SOCIAIS	JUROS E ENCARGOS DA DÍVIDA	OUTRAS DESPESAS CORRENTES	INVESTIMENTOS	INVERSÕES FINANCEIRAS	AMORTIZAÇÃO DA DÍVIDA	TOTAL
- MONITORAMENTO AMBIENTAL	18 542 1064 2.050	00			1.000	1.000			2.000
- LICENCIAMENTO AMBIENTAL	18 542 1064 2.056	00			1.000	1.000			2.000
- GESTÃO DE RESÍDUOS SÓLIDOS	18 542 1064 2.062	00			1.000	1.000			2.000
		80			1.000	1.000			2.000
- DESCENTRALIZAÇÃO DA GESTÃO AMBIENTAL	18 542 1064 2.108	00			1.000	1.000			2.000
- IMPLANTAÇÃO DE INSTRUMENTOS ECONÔMICOS DE GESTÃO AMBIENTAL	18 542 1064 2.261	00			1.000	1.000			2.000
 ZONEAMENTO ECOLÓGICO-ECONÔMICO	18 542 1141 2.078	00			1.000	1.000			2.000
		80			1.000	1.000			2.000
- REVITALIZAÇÃO DE BACIAS E PROTEÇÃO DAS ÁGUAS	18 544 1085 2.163	00			1.000	1.000			2.000
 IMPLEMENTAÇÃO DOS PLANOS DE RECURSOS HÍDRICOS E DOS DEMAIS INSTRUMENTOS DE GESTÃO	18 544 1085 2.384	00			1.000	1.000			2.000
		80			1.000	1.000			2.000
 ESTRUTURAÇÃO E IMPLEMENTAÇÃO DO SISTEMA INTEGRADO DE GERENCIAMENTO DOS RECURSOS HÍDRICOS	18 544 1085 2.408	00			1.000	1.000			2.000
		80			1.000	1.000			2.000

TOTAL POR FONTE/GRUPO DE DESPESAS

RECURSOS DE TODAS AS FONTES

FONTE	TOTAL	GRUPO DE DESPESA					
		PESSOAL E ENCARGOS SOCIAIS	JUROS E ENCARGOS DA DÍVIDA	OUTRAS DESPESAS CORRENTES	INVESTIMENTOS	INVERSÕES FINANCEIRAS	AMORTIZAÇÃO DA DÍVIDA
00 RECEITAS ORDINARIAS	20.250.000	20.000.000		224.000	25.000	1.000	
80 CONVENIOS, AJUSTES E ACORDOS COM ORGAOS FEDERAIS	18.000			9.000	9.000		
82 OUTROS CONVENIOS, AJUSTES E ACORDOS	2.000			1.000	1.000		

ADMINISTRAÇÃO DIRETA

(R\$ 1,00)

QUADRO DE DETALHAMENTO DA DESPESA POR GRUPO E FONTES

2600 - SECRETARIA DO MEIO AMBIENTE E DOS RECURSOS HÍDRICOS

2601 - GABINETE DO SECRETÁRIO DO MEIO AMBIENTE E DOS RECURSOS HÍDRICOS

TOTAL POR FONTE/GRUPO DE DESPESAS

RECURSOS DE TODAS AS FONTES






FONTE	TOTAL	GRUPO DE DESPESA					
		PESSOAL E ENCARGOS SOCIAIS	JUROS E ENCARGOS DA DÍVIDA	OUTRAS DESPESAS CORRENTES	INVESTIMENTOS	INVERSÕES FINANCEIRAS	AMORTIZAÇÃO DA DÍVIDA
TOTAL	20.270.000	20.000.000		234.000	35.000	1.000	

DESPESAS CORRENTES 20.234.000	DESPESAS DE CAPITAL 36.000	RECURSOS VINCULADOS 20.000	RECURSOS ORDINÁRIOS 20.250.000	RESERVA DE CONTINGÊNCIA
TOTAL DOS PROJETOS 10.000	TOTAL DAS ATIVIDADES 20.260.000	OPERAÇÕES ESPECIAIS	TOTAL GERAL 20.270.000	

QUADRO DE DETALHAMENTO DA DESPESA POR GRUPO E FONTES

2700 - SECRETARIA DE GESTÃO E PLANEJAMENTO





2701 - GABINETE DO SECRETÁRIO DE GESTÃO E PLANEJAMENTO

ESPECIFICAÇÃO	AÇÃO	FUNTE	PESSOAL E ENCARGOS SOCIAIS	JUROS E ENCARGOS DA DIVIDA	OUTRAS DESPESAS CORRENTES	INVESTIMENTOS	INVERSÕES FINANCEIRAS	AMORTIZAÇÃO DA DIVIDA	TOTAL
 GOIÁS PARA RESULTADOS	04 121 1071 1.018	00			1.000	1.000			2.000
- INTEGRAÇÃO E FORTALECIMENTO DE PLANEJAMENTO E ORÇAMENTO	04 121 1071 1.132	00			1.000	1.000			2.000
 GERENCIAMENTO, APOIO E COORDENAÇÃO DOS PROJETOS DE INVESTIMENTOS, PARCERIAS E DESESTATIZAÇÃO	04 121 1133 2.420	00			1.000	1.000			2.000
		80			1.000	1.000			2.000
		81			1.000	1.000			2.000
- OPERACIONALIZAÇÃO DE PROJETOS ESPECIAIS	04 122 1006 1.288	00			1.000	1.000			2.000
		80			1.000				1.000
- PRODUÇÃO, SISTEMATIZAÇÃO E ANÁLISE DE DADOS SOCIOECONÔMICOS E GEOGRÁFICOS	04 122 1071 2.429	00			30.000	1.000			31.000
		80			200.000	200.000			400.000
		82			100.000	200.000			300.000
- FORTALECIMENTO DA GESTÃO PÚBLICA PRÓ-CIDADÃO	04 122 1090 2.249	00			1.000	1.000			2.000
		11			1.000	1.000			2.000
		80			1.000	1.000			2.000
 IMPLEMENTAÇÃO DA GESTÃO ESTRATÉGICA DO PATRIMÔNIO IMOBILIÁRIO E MOBILIÁRIO	04 122 1090 2.285	00			1.000	1.000			2.000
		80			250.000	1.000			251.000
		82			150.000				150.000
- MODERNIZAÇÃO DA GESTÃO E PLANEJAMENTO DO ESTADO DE GOIÁS - PNAGE	04 122 1090 2.301	00			1.000	1.000			2.000
		80			1.000	1.000			2.000
- ARTICULAÇÃO E MODERNIZAÇÃO NA GESTÃO PÚBLICA E OTIMIZAÇÃO DE PROCESSOS	04 122 1090 2.341	00			30.000				30.000
- OPERACIONALIZAÇÃO DE PROJETOS ESPECIAIS	04 122 1112 1.288	00			1.000	1.000			2.000
		80			1.000	1.000			2.000
 POLÍTICA DE VALORIZAÇÃO DO SERVIDOR PÚBLICO	04 122 1119 2.397	00			50.000	1.000			51.000
 CONSTRUÇÃO/IMPLANTAÇÃO/REFORMA/ADEQUAÇÃO/MANUTENÇÃO DE CONDOMÍNIOS PÚBLICOS E UNIDADES DOS VAPT VUPTS	04 122 1120 1.270	00			10.174.000	2.900.000	30.000		13.104.000
		01				1.000			1.000

QUADRO DE DETALHAMENTO DA DESPESA POR GRUPO E FONTES

2700 - SECRETARIA DE GESTÃO E PLANEJAMENTO

2701 - GABINETE DO SECRETÁRIO DE GESTÃO E PLANEJAMENTO

ESPECIFICAÇÃO	AÇÃO	FUNTE	PESSOAL E ENCARGOS SOCIAIS	JUROS E ENCARGOS DA DIVIDA	OUTRAS DESPESAS CORRENTES	INVESTIMENTOS	INVERSÕES FINANCEIRAS	AMORTIZAÇÃO DA DIVIDA	TOTAL
		80			100.000	100.000			200.000
		81			1.000	1.000			2.000
		82			40.000	30.000			70.000
 IMPLEMENTAÇÃO DO SISTEMA ESTADUAL DE SUPRIMENTOS E LOGÍSTICA	04 122 1130 2.168	00			1.000	1.000			2.000
		80			200.000	1.000			201.000
		82			100.000	20.000			120.000
- OPERACIONALIZAÇÃO DE PROJETOS E POLOS DE DESENVOLVIMENTO REGIONAL	04 122 1137 1.140	00			500.000	247.000			747.000
		01				9.000			9.000
		80			26.000	1.000			27.000
		81			3.000	1.000			4.000
		82			1.000	28.000			29.000
- APOIO ADMINISTRATIVO	04 122 4001 4.001	00	128.320.000		20.000.000	5.000.000	72.000		153.392.000
- MODERNIZAÇÃO DA EXECUÇÃO ORÇAMENTÁRIA E FINANCEIRA	04 123 1071 1.114	00			1.000	1.000			2.000
		80			1.000	1.000			2.000
		81			1.000	1.000			2.000
		82			1.000	1.000			2.000
- CAPTAÇÃO DE RECURSOS E INCREMENTO DE RECEITAS E QUALIDADE DO GASTO	04 123 1071 1.149	00			30.000				30.000
 RECURSOS TECNOLÓGICOS, SERVIÇOS ESPECIALIZADOS EM TECNOLOGIA DA INFORMAÇÃO E COMUNICAÇÃO	04 126 1121 1.248	00			19.000.000	6.600.000			25.600.000
		10				1.000			1.000
		80			200.000	50.000			250.000
		82			100.000	20.000			120.000
 CAPACITAÇÃO E DESENVOLVIMENTO DA ALTA DIREÇÃO	04 128 1134 2.452	00			1.000				1.000
		80			1.000				1.000
 AMPLIAÇÃO DA AGENDA DE ALIANÇAS COM MUNICÍPIOS	04 128 1134 2.473	00			7.000	7.000			14.000
		80			7.000	7.000			14.000
		81			7.000	7.000			14.000
		82			7.000	7.000			14.000

QUADRO DE DETALHAMENTO DA DESPESA POR GRUPO E FONTES

2700 - SECRETARIA DE GESTÃO E PLANEJAMENTO

2701 - GABINETE DO SECRETÁRIO DE GESTÃO E PLANEJAMENTO

ESPECIFICAÇÃO	AÇÃO	FUNTE	PESSOAL E ENCARGOS SOCIAIS	JUROS E ENCARGOS DA DIVIDA	OUTRAS DESPESAS CORRENTES	INVESTIMENTOS	INVERSÕES FINANCEIRAS	AMORTIZAÇÃO DA DIVIDA	TOTAL
CAPACITAÇÃO PARA A MELHORIA DO PLANEJAMENTO E DA GESTÃO PÚBLICA	04 128 1134 2.487	00			1.000	1.000			2.000
		80			35.000	1.000			36.000
		81			1.000				1.000
		82			52.000				52.000
- DESENVOLVIMENTO DO SISTEMA ESTADUAL DE GESTÃO DE RECURSOS HUMANOS	04 128 1135 2.411	00			500.000	20.000			520.000
		80			50.000	1.000			51.000
		82			10.000	1.000			11.000
- IMPLANTAÇÃO DA FERROVIA LESTE-OESTE	26 783 1065 1.055	00			1.000				1.000
		80			1.000	1.000			2.000
		81			1.000	1.000			2.000
		82			1.000	1.000			2.000
- CONVÊNIOS E PARCERIAS PARA INSTALAÇÕES E ANEXOS À FERROVIA	26 783 1065 1.145	00			1.000	1.000			2.000
		80			1.000	1.000			2.000
		82			1.000	1.000			2.000
- ESTUDOS E PROJETOS PARA CONEXÃO INTERMODAL DA FERROVIA COM OUTROS MODAIS	26 783 1065 1.189	00			1.000				1.000
		80			1.000				1.000
		81			1.000				1.000
		82			1.000				1.000
DESENVOLVIMENTO DO EIXO FERROVIA NORTE-SUL	26 783 1065 1.212	00			1.000	1.000			2.000
		80			1.000	1.000			2.000
		81			1.000	1.000			2.000
		82			1.000	1.000			2.000

ADMINISTRAÇÃO DIRETA

(R\$ 1,00)

QUADRO DE DETALHAMENTO DA DESPESA POR GRUPO E FONTES

2700 - SECRETARIA DE GESTÃO E PLANEJAMENTO

2701 - GABINETE DO SECRETÁRIO DE GESTÃO E PLANEJAMENTO

TOTAL POR FONTE/GRUPO DE DESPESAS

RECURSOS DE TODAS AS FONTES

FONTE	TOTAL	GRUPO DE DESPESA					
		PESSOAL E ENCARGOS SOCIAIS	JUROS E ENCARGOS DA DÍVIDA	OUTRAS DESPESAS CORRENTES	INVESTIMENTOS	INVERSÕES FINANCEIRAS	AMORTIZAÇÃO DA DÍVIDA
00 RECEITAS ORDINARIAS	193.548.000	128.320.000		50.337.000	14.789.000	102.000	
01 RECURSOS DECORRENTES DE ALIENAÇÃO DE ATIVOS DA ADMINISTRAÇÃO DIRETA - PAI	10.000				10.000		
10 OPERACOES DE CREDITO INTERNAS	1.000				1.000		
11 OPERACOES DE CREDITO EXTERNAS	2.000			1.000	1.000		
80 CONVENIOS, AJUSTES E ACORDOS COM ORGAOS FEDERAIS	1.449.000			1.079.000	370.000		
81 CONVENIOS, AJUSTES E ACORDOS COM ORGAOS MUNICIPAIS	30.000			17.000	13.000		
82 OUTROS CONVENIOS, AJUSTES E ACORDOS	875.000			565.000	310.000		
TOTAL	195.915.000	128.320.000		51.999.000	15.494.000	102.000	

DESPESAS CORRENTES 180.319.000	DESPESAS DE CAPITAL 15.596.000	RECURSOS VINCULADOS 2.367.000	RECURSOS ORDINÁRIOS 193.548.000	RESERVA DE CONTINGÊNCIA
TOTAL DOS PROJETOS 40.238.000	TOTAL DAS ATIVIDADES 155.677.000	OPERAÇÕES ESPECIAIS	TOTAL GERAL 195.915.000	

ADMINISTRAÇÃO DIRETA

(R\$ 1,00)

QUADRO DE DETALHAMENTO DA DESPESA POR GRUPO E FONTES

2700 - SECRETARIA DE GESTÃO E PLANEJAMENTO

2702 - ENCARGOS GERAIS DO ESTADO

ESPECIFICAÇÃO	AÇÃO	FONTE	PESSOAL E ENCARGOS SOCIAIS	JUROS E ENCARGOS DA DÍVIDA	OUTRAS DESPESAS CORRENTES	INVESTIMENTOS	INVERSÕES FINANCEIRAS	AMORTIZAÇÃO DA DÍVIDA	TOTAL
- RESERVA DE CONTINGÊNCIA PARA ATENDIMENTO DE EMENDAS DE INICIATIVA PARLAMENTAR	99 999 9999 9.001	00							148.125.000
- RESERVA DE RECURSOS PARA COMPENSAÇÃO DE PROJETOS DE LEI DE INICIATIVA PARLAMENTAR	99 999 9999 9.002	00							76.695.000

TOTAL POR FONTE/GRUPO DE DESPESAS

RECURSOS DE TODAS AS FONTES

FONTE	TOTAL	GRUPO DE DESPESA					
		PESSOAL E ENCARGOS SOCIAIS	JUROS E ENCARGOS DA DÍVIDA	OUTRAS DESPESAS CORRENTES	INVESTIMENTOS	INVERSÕES FINANCEIRAS	AMORTIZAÇÃO DA DÍVIDA
00 RECEITAS ORDINARIAS	437.447.000	5.000.000		48.806.000	7.000	6.021.000	
10 OPERACOES DE CREDITO INTERNAS	57.784.000			1.000	1.001.000	56.782.000	
80 CONVENIOS, AJUSTES E ACORDOS COM ORGAOS FEDERAIS	100.000			55.000	45.000		
82 OUTROS CONVENIOS, AJUSTES E ACORDOS	40.000			22.000	18.000		
TOTAL	495.371.000	5.000.000		48.884.000	1.071.000	62.803.000	

DESPESAS CORRENTES 53.884.000	DESPESAS DE CAPITAL 63.874.000	RECURSOS VINCULADOS 57.924.000	RECURSOS ORDINÁRIOS 437.447.000	RESERVA DE CONTINGÊNCIA 377.613.000
TOTAL DOS PROJETOS 14.000	TOTAL DAS ATIVIDADES 48.177.000	OPERAÇÕES ESPECIAIS 447.180.000	TOTAL GERAL 495.371.000	

ADMINISTRAÇÃO DIRETA

(R\$ 1,00)

QUADRO DE DETALHAMENTO DA DESPESA POR GRUPO E FONTES

2800 - SECRETARIA DA SAÚDE

2801 - GABINETE DO SECRETÁRIO DA SAÚDE

ESPECIFICAÇÃO	AÇÃO	FONTE	PESSOAL E ENCARGOS SOCIAIS	JUROS E ENCARGOS DA DÍVIDA	OUTRAS DESPESAS CORRENTES	INVESTIMENTOS	INVERSÕES FINANCEIRAS	AMORTIZAÇÃO DA DÍVIDA	TOTAL
- ENCARGOS COM INATIVOS E PENSIONISTAS NA ÁREA DA SAÚDE	10 122 0000 7.003	00	3.100.000						3.100.000

TOTAL POR FONTE/GRUPO DE DESPESAS

RECURSOS DE TODAS AS FONTES






FONTE	TOTAL	GRUPO DE DESPESA					
		PESSOAL E ENCARGOS SOCIAIS	JUROS E ENCARGOS DA DÍVIDA	OUTRAS DESPESAS CORRENTES	INVESTIMENTOS	INVERSÕES FINANCEIRAS	AMORTIZAÇÃO DA DÍVIDA
00 RECEITAS ORDINARIAS	3.100.000	3.100.000					
TOTAL	3.100.000	3.100.000					

DESPESAS CORRENTES 3.100.000	DESPESAS DE CAPITAL	RECURSOS VINCULADOS	RECURSOS ORDINÁRIOS 3.100.000	RESERVA DE CONTINGÊNCIA
TOTAL DOS PROJETOS	TOTAL DAS ATIVIDADES	OPERAÇÕES ESPECIAIS 3.100.000	TOTAL GERAL 3.100.000	

QUADRO DE DETALHAMENTO DA DESPESA POR GRUPO E FONTES

2900 - SECRETARIA DA SEGURANÇA PÚBLICA

2901 - GABINETE DO SECRETÁRIO DA SEGURANÇA PÚBLICA

ESPECIFICAÇÃO	AÇÃO	FONTE	PESSOAL E ENCARGOS SOCIAIS	JUROS E ENCARGOS DA DIVIDA	OUTRAS DESPESAS CORRENTES	INVESTIMENTOS	INVERSÕES FINANCEIRAS	AMORTIZAÇÃO DA DIVIDA	TOTAL
- APOIO ADMINISTRATIVO	06 122 4001 4.001	00	70.018.000		22.256.000	250.000	1.000		92.525.000
 MODERNIZAÇÃO DA INFRAESTRUTURA TECNOLÓGICA PARA AS ATIVIDADES DE SEGURANÇA PÚBLICA	06 126 1121 2.388	00			1.000.000	1.000			1.001.000
		80			1.000	1.847.000			1.848.000
		81			1.000	1.000			2.000
		82			1.000	1.000			2.000
- VALORIZAÇÃO E CAPACITAÇÃO DOS PROFISSIONAIS DE SEGURANÇA PÚBLICA	06 128 1047 2.305	00			1.000	1.000			2.000
		80			1.810.000	1.640.000			3.450.000
		81			1.000	1.000			2.000
		82			1.000	1.000			2.000
 PREVENÇÃO E REPRESSÃO AO CRIME E A VIOLÊNCIA	06 181 1047 2.057	00			1.000	1.000			2.000
		80			1.000	1.000			2.000
		81			1.000	1.000			2.000
		82			1.000	1.000			2.000
 APARELHAMENTO E ESTRUTURAÇÃO ADMINISTRATIVA E OPERACIONAL DA SPTC (CRIMINALÍSTICA, IML E IDENTIFICAÇÃO)	06 181 1049 2.306	00			1.000.000	1.000			1.001.000
		01				2.000.000			2.000.000
		80			1.000	1.973.000			1.974.000
		81			1.000	1.000			2.000
		82			1.000	1.000			2.000
 MELHORIA DA INFRAESTRUTURA DAS UNIDADES DE SEGURANÇA PÚBLICA	06 181 1072 2.278	00			1.000	1.000			2.000
		01				4.000.000			4.000.000
		80			1.000	975.000			976.000
		81			1.000	1.000			2.000
		82			1.000	1.000			2.000
 APARELHAMENTO E ESTRUTURAÇÃO ADMINISTRATIVA E OPERACIONAL PARA SEGURANÇA PÚBLICA INTEGRAL	06 181 1072 2.363	00			1.000	1.000			2.000
		01				2.500.000			2.500.000
		80			340.000	5.500.000			5.840.000
		81			1.000	1.000			2.000

QUADRO DE DETALHAMENTO DA DESPESA POR GRUPO E FONTES

2900 - SECRETARIA DA SEGURANÇA PÚBLICA

2901 - GABINETE DO SECRETÁRIO DA SEGURANÇA PÚBLICA

ESPECIFICAÇÃO	AÇÃO	FONTE	PESSOAL E ENCARGOS SOCIAIS	JUROS E ENCARGOS DA DÍVIDA	OUTRAS DESPESAS CORRENTES	INVESTIMENTOS	INVERSÕES FINANCEIRAS	AMORTIZAÇÃO DA DÍVIDA	TOTAL
MELHORIA DA INFRAESTRUTURA EM SEGURANÇA PÚBLICA NO ENTORNO DO DF	06 181 1072 2.534	82			1.000	1.000			2.000
		00			1.000	1.000			2.000
		80			1.000	1.000			2.000
		81			1.000	1.000			2.000
		82			1.000	1.000			2.000
- MODERNIZAÇÃO DOS INSTRUMENTOS DE AUXÍLIO ÀS AÇÕES POLICIAIS	06 181 1072 2.535	00			1.000	1.000			2.000
		10				90.000.000			90.000.000
		80			1.000	1.000			2.000
		81			1.000	1.000			2.000
		82			1.000	1.000			2.000
- FORTALECIMENTO E OPERACIONALIZAÇÃO DO SERVIÇO DE INTELIGÊNCIA	06 183 1047 2.283	00			1.000	1.000			2.000
		80			1.000	1.000			2.000
		81			1.000	1.000			2.000
		82			1.000	1.000			2.000
		82			1.000	1.000			2.000

TOTAL POR FONTE/GRUPO DE DESPESAS

RECURSOS DE TODAS AS FONTES

FONTE	TOTAL	GRUPO DE DESPESA					
		PESSOAL E ENCARGOS SOCIAIS	JUROS E ENCARGOS DA DÍVIDA	OUTRAS DESPESAS CORRENTES	INVESTIMENTOS	INVERSÕES FINANCEIRAS	AMORTIZAÇÃO DA DÍVIDA
00 RECEITAS ORDINARIAS	94.541.000	70.018.000		24.263.000	259.000	1.000	
01 RECURSOS DECORRENTES DE ALIENAÇÃO DE ATIVOS DA ADMINISTRAÇÃO DIRETA - PAI	8.500.000				8.500.000		
10 OPERACOES DE CREDITO INTERNAS	90.000.000				90.000.000		
80 CONVENIOS, AJUSTES E ACORDOS COM ORGAOS FEDERAIS	14.096.000			2.157.000	11.939.000		
81 CONVENIOS, AJUSTES E ACORDOS COM ORGAOS MUNICIPAIS	18.000			9.000	9.000		
82 OUTROS CONVENIOS, AJUSTES E ACORDOS	18.000			9.000	9.000		

ADMINISTRAÇÃO DIRETA

(R\$ 1,00)

QUADRO DE DETALHAMENTO DA DESPESA POR GRUPO E FONTES

2900 - SECRETARIA DA SEGURANÇA PÚBLICA

2901 - GABINETE DO SECRETÁRIO DA SEGURANÇA PÚBLICA

TOTAL POR FONTE/GRUPO DE DESPESAS

RECURSOS DE TODAS AS FONTES

FONTE	TOTAL	GRUPO DE DESPESA					
		PESSOAL E ENCARGOS SOCIAIS	JUROS E ENCARGOS DA DÍVIDA	OUTRAS DESPESAS CORRENTES	INVESTIMENTOS	INVERSÕES FINANCEIRAS	AMORTIZAÇÃO DA DÍVIDA
TOTAL	207.173.000	70.018.000		26.438.000	110.716.000	1.000	

DESPESAS CORRENTES 96.456.000	DESPESAS DE CAPITAL 110.717.000	RECURSOS VINCULADOS 112.632.000	RECURSOS ORDINÁRIOS 94.541.000	RESERVA DE CONTINGÊNCIA
TOTAL DOS PROJETOS	TOTAL DAS ATIVIDADES 207.173.000	OPERAÇÕES ESPECIAIS	TOTAL GERAL 207.173.000	

QUADRO DE DETALHAMENTO DA DESPESA POR GRUPO E FONTES

2900 - SECRETARIA DA SEGURANÇA PÚBLICA

2902 - POLÍCIA MILITAR

ESPECIFICAÇÃO	AÇÃO	FUNTE	PESSOAL E ENCARGOS SOCIAIS	JUROS E ENCARGOS DA DIVIDA	OUTRAS DESPESAS CORRENTES	INVESTIMENTOS	INVERSÕES FINANCEIRAS	AMORTIZAÇÃO DA DIVIDA	TOTAL
- DESENVOLVIMENTO DE AÇÕES DE PROMOÇÃO, PREVENÇÃO E CONTROLE DA SAÚDE DO SERVIDOR DA PM	04 122 1119 2.399	00 80			98.000 1.000				98.000 1.000
- AMPLIAÇÃO E REFORMA DE VILAS MILITARES	06 122 1025 2.122	00 80			50.000 1.000	148.000 1.000			198.000 2.000
- APOIO ADMINISTRATIVO	06 122 4001 4.001	00 80	852.010.000		9.000.000	1.000.000 1.000	1.000		862.011.000 1.000
- SOLUÇÕES EM SISTEMAS, PROGRAMAS E EQUIPAMENTOS DE TI/TELECOM PARA USO NA POLICIA MILITAR	06 126 1121 2.415	00 80			100.000 1.000	100.000 1.000			200.000 2.000
- AQUISIÇÃO DE MATERIAIS, SERVIÇOS E SUPORTE DE REDES E EQUIPAMENTOS DE TI/TELECOM EM USO NA PM	06 126 1121 2.444	00 80			2.800.000 1.000	500.000 1.000			3.300.000 2.000
- SEGURANÇA INTEGRAL PARA O MEIO RURAL	06 181 1047 2.116	00 80			100.000 1.000	100.000 1.000			200.000 2.000
- REAPARELHAMENTO DAS UNIDADES DA PMGO	06 181 1063 2.115	00 80			50.000 1.000	1.500.000 1.000			1.550.000 2.000
- CONSTRUÇÃO E REFORMA DAS UNIDADES DA PM/GO	06 181 1063 2.141	00 80			800.000 1.000	800.000 1.000			1.600.000 2.000
- INTENSIFICAÇÃO E CAPACITAÇÃO DO POLICIAMENTO TERRESTRE, AÉREO E NÁUTICO	06 181 1063 2.289	00 80			21.547.000 1.000	2.000.000 1.000			23.547.000 2.000

ADMINISTRAÇÃO DIRETA

(R\$ 1,00)

QUADRO DE DETALHAMENTO DA DESPESA POR GRUPO E FONTES

2900 - SECRETARIA DA SEGURANÇA PÚBLICA

2902 - POLÍCIA MILITAR

TOTAL POR FONTE/GRUPO DE DESPESAS

RECURSOS DE TODAS AS FONTES

FONTE	TOTAL	GRUPO DE DESPESA					
		PESSOAL E ENCARGOS SOCIAIS	JUROS E ENCARGOS DA DÍVIDA	OUTRAS DESPESAS CORRENTES	INVESTIMENTOS	INVERSÕES FINANCEIRAS	AMORTIZAÇÃO DA DÍVIDA
00 RECEITAS ORDINARIAS	892.704.000	852.010.000		34.545.000	6.148.000	1.000	
80 CONVENIOS, AJUSTES E ACORDOS COM ORGAOS FEDERAIS	16.000			8.000	8.000		
TOTAL	892.720.000	852.010.000		34.553.000	6.156.000	1.000	

DESPESAS CORRENTES 886.563.000	DESPESAS DE CAPITAL 6.157.000	RECURSOS VINCULADOS 16.000	RECURSOS ORDINÁRIOS 892.704.000	RESERVA DE CONTINGÊNCIA
TOTAL DOS PROJETOS	TOTAL DAS ATIVIDADES 892.720.000	OPERAÇÕES ESPECIAIS	TOTAL GERAL 892.720.000	

QUADRO DE DETALHAMENTO DA DESPESA POR GRUPO E FONTES

2900 - SECRETARIA DA SEGURANÇA PÚBLICA

2903 - CORPO DE BOMBEIROS MILITAR

ESPECIFICAÇÃO	AÇÃO	FONTE	PESSOAL E ENCARGOS SOCIAIS	JUROS E ENCARGOS DA DÍVIDA	OUTRAS DESPESAS CORRENTES	INVESTIMENTOS	INVERSÕES FINANCEIRAS	AMORTIZAÇÃO DA DÍVIDA	TOTAL
- APOIO ADMINISTRATIVO	04 122 4001 4.001	00	175.710.000		3.140.000		1.000		178.851.000
- PROVIMENTO DO EFETIVO PARA O PRONTO ATENDIMENTO	06 182 1092 2.191	00			1.076.000				1.076.000
MELHORIA DA INFRAESTRUTURA E DOS RECURSOS OPERACIONAIS	06 182 1092 2.239	00			518.000	1.800.000			2.318.000
		80			1.000	1.000			2.000
- GARANTIA DO TRANSPORTE MULTIMODAL DE URGÊNCIA E EMERGÊNCIA EM GOIÁS	06 182 1092 2.323	00			4.438.000				4.438.000

TOTAL POR FONTE/GRUPO DE DESPESAS

RECURSOS DE TODAS AS FONTES

FONTE	TOTAL	GRUPO DE DESPESA					
		PESSOAL E ENCARGOS SOCIAIS	JUROS E ENCARGOS DA DÍVIDA	OUTRAS DESPESAS CORRENTES	INVESTIMENTOS	INVERSÕES FINANCEIRAS	AMORTIZAÇÃO DA DÍVIDA
00 RECEITAS ORDINARIAS	186.683.000	175.710.000		9.172.000	1.800.000	1.000	
80 CONVENIOS, AJUSTES E ACORDOS COM ORGAOS FEDERAIS	2.000			1.000	1.000		
TOTAL	186.685.000	175.710.000		9.173.000	1.801.000	1.000	

DESPESAS CORRENTES	DESPESAS DE CAPITAL	RECURSOS VINCULADOS	RECURSOS ORDINÁRIOS	RESERVA DE CONTINGÊNCIA
184.883.000	1.802.000	2.000	186.683.000	
TOTAL DOS PROJETOS	TOTAL DAS ATIVIDADES	OPERAÇÕES ESPECIAIS	TOTAL GERAL	
	186.685.000		186.685.000	


ADMINISTRAÇÃO DIRETA

(R\$ 1,00)

QUADRO DE DETALHAMENTO DA DESPESA POR GRUPO E FONTES

2900 - SECRETARIA DA SEGURANÇA PÚBLICA

2904 - POLÍCIA CIVIL

ESPECIFICAÇÃO	AÇÃO	FONTE	PESSOAL E ENCARGOS SOCIAIS	JUROS E ENCARGOS DA DÍVIDA	OUTRAS DESPESAS CORRENTES	INVESTIMENTOS	INVERSÕES FINANCEIRAS	AMORTIZAÇÃO DA DÍVIDA	TOTAL
- APOIO ADMINISTRATIVO	06 122 4001 4.001	00	286.192.000		9.792.000	1.000	1.000		295.986.000
- PREVENÇÃO, REPRESSÃO E INVESTIGAÇÃO MÁXIMA AO CRIME E AOS CRIMINOSOS	06 181 1074 2.331	00			8.469.000	1.000	1.000		8.471.000
 EXPANSÃO E MELHORAMENTO DA ESTRUTURA FÍSICA E OPERACIONAL DAS UNIDADES DA POLÍCIA CIVIL	06 181 1074 2.413	00			1.000	1.000			2.000

TOTAL POR FONTE/GRUPO DE DESPESAS

RECURSOS DE TODAS AS FONTES


FONTE	TOTAL	GRUPO DE DESPESA					
		PESSOAL E ENCARGOS SOCIAIS	JUROS E ENCARGOS DA DÍVIDA	OUTRAS DESPESAS CORRENTES	INVESTIMENTOS	INVERSÕES FINANCEIRAS	AMORTIZAÇÃO DA DÍVIDA
00 RECEITAS ORDINARIAS	304.459.000	286.192.000		18.262.000	3.000	2.000	
TOTAL	304.459.000	286.192.000		18.262.000	3.000	2.000	

DESPESAS CORRENTES 304.454.000	DESPESAS DE CAPITAL 5.000	RECURSOS VINCULADOS	RECURSOS ORDINÁRIOS 304.459.000	RESERVA DE CONTINGÊNCIA
TOTAL DOS PROJETOS	TOTAL DAS ATIVIDADES 304.459.000	OPERAÇÕES ESPECIAIS	TOTAL GERAL 304.459.000	

QUADRO DE DETALHAMENTO DA DESPESA POR GRUPO E FONTES

3000 - SECRETARIA DE CIÊNCIA, TECNOLOGIA E INOVAÇÃO

3001 - GABINETE DO SECRETÁRIO DE CIÊNCIA, TECNOLOGIA E INOVAÇÃO

ESPECIFICAÇÃO	AÇÃO	FUNTE	PESSOAL E ENCARGOS SOCIAIS	JUROS E ENCARGOS DA DIVIDA	OUTRAS DESPESAS CORRENTES	INVESTIMENTOS	INVERSÕES FINANCEIRAS	AMORTIZAÇÃO DA DIVIDA	TOTAL
- MONITORAMENTO DA EDUCAÇÃO PROFISSIONAL E TECNOLÓGICA	12 363 1095 2.226	00			1.000	1.000			2.000
- CONSOLIDAÇÃO DA REDE DE EDUCAÇÃO PROFISSIONAL E TECNOLÓGICA	12 363 1095 2.268	00			100.000	1.000			101.000
		15			11.000.000				11.000.000
		80			1.000	1.000			2.000
		81			3.000	3.000			6.000
		82			5.000	5.000			10.000
- ESTRUTURAÇÃO DO PROGRAMA DE EDUCAÇÃO PROFISSIONAL A DISTÂNCIA	12 363 1095 2.281	00			14.625.000	1.000			14.626.000
		80			1.000	1.000			2.000
 AMPLIAÇÃO DA REDE PÚBLICA DE EDUCAÇÃO PROFISSIONAL E TECNOLÓGICA (CEP/COTEC/SISTEMA S/OEC)	12 363 1095 2.296	00			10.390.000	5.303.000			15.693.000
		80			300.000	21.697.000			21.997.000
- APOIO ADMINISTRATIVO	19 122 4001 4.001	00	1.000		1.000		1.000		3.000
- IMPLANTAÇÃO DE PROJETOS E AÇÕES DE TECNOLOGIAS SOCIAIS	19 571 1088 1.128	00			1.000	810.000			811.000
		80			1.000	10.615.000			10.616.000
		81			1.000	1.000			2.000
- IMPLANTAÇÃO DE INOVAÇÃO TECNOLÓGICA	19 571 1088 2.111	00			1.000	1.000			2.000
		80			1.000	1.000			2.000
		81			3.000	3.000			6.000
- ESTRUTURAÇÃO DE ARRANJOS PRODUTIVOS LOCAIS - DESENVOLVIMENTO DAS VOCAÇÕES MUNICIPAIS	19 571 1088 2.359	00			1.000	1.000			2.000
		80			1.000	1.000			2.000
		81			3.000	3.000			6.000
		82			5.000	5.000			10.000
- POPULARIZAÇÃO E DIFUSÃO DA CIÊNCIA, TECNOLOGIA E INOVAÇÃO	19 573 1088 1.143	00			1.000	1.000			2.000
		80			1.000	1.000			2.000

QUADRO DE DETALHAMENTO DA DESPESA POR GRUPO E FONTES

3000 - SECRETARIA DE CIÊNCIA, TECNOLOGIA E INOVAÇÃO

3001 - GABINETE DO SECRETÁRIO DE CIÊNCIA, TECNOLOGIA E INOVAÇÃO

TOTAL POR FONTE/GRUPO DE DESPESAS

RECURSOS DE TODAS AS FONTES


FONTE	TOTAL	GRUPO DE DESPESA					
		PESSOAL E ENCARGOS SOCIAIS	JUROS E ENCARGOS DA DÍVIDA	OUTRAS DESPESAS CORRENTES	INVESTIMENTOS	INVERSÕES FINANCEIRAS	AMORTIZAÇÃO DA DÍVIDA
00 RECEITAS ORDINARIAS	31.242.000	1.000		25.121.000	6.119.000	1.000	
15 TRANSFERÊNCIAS DA UNIÃO	11.000.000			11.000.000			
80 CONVENIOS, AJUSTES E ACORDOS COM ORGAOS FEDERAIS	32.623.000			306.000	32.317.000		
81 CONVENIOS, AJUSTES E ACORDOS COM ORGAOS MUNICIPAIS	20.000			10.000	10.000		
82 OUTROS CONVENIOS, AJUSTES E ACORDOS	20.000			10.000	10.000		
TOTAL	74.905.000	1.000		36.447.000	38.456.000	1.000	

DESPESAS CORRENTES 36.448.000	DESPESAS DE CAPITAL 38.457.000	RECURSOS VINCULADOS 43.663.000	RECURSOS ORDINÁRIOS 31.242.000	RESERVA DE CONTINGÊNCIA
TOTAL DOS PROJETOS 11.433.000	TOTAL DAS ATIVIDADES 63.472.000	OPERAÇÕES ESPECIAIS	TOTAL GERAL 74.905.000	

QUADRO DE DETALHAMENTO DA DESPESA POR GRUPO E FONTES

3100 - SECRETARIA DA CULTURA

3101 - GABINETE DO SECRETÁRIO DA CULTURA

ESPECIFICAÇÃO	AÇÃO	FUNTE	PESSOAL E ENCARGOS SOCIAIS	JUROS E ENCARGOS DA DIVIDA	OUTRAS DESPESAS CORRENTES	INVESTIMENTOS	INVERSÕES FINANCEIRAS	AMORTIZAÇÃO DA DIVIDA	TOTAL
- APOIO ADMINISTRATIVO	04 122 4001 4.001	00	11.426.000		2.373.000	50.000	1.000		13.850.000
- APOIO AO ARTESANATO E AO FOLCLORE	13 391 1109 2.088	00			1.000	1.000			2.000
		80			1.000	1.000			2.000
		81			1.000	1.000			2.000
		82			1.000	1.000			2.000
- PRESERVAÇÃO DO PATRIMÔNIO HISTÓRICO E ARTÍSTICO	13 391 1109 2.189	00			1.000	1.000			2.000
		80			1.000	1.000			2.000
		81			1.000	1.000			2.000
		82			1.000	1.000			2.000
- REFORMAS, RESTAURAÇÕES, CONSTRUÇÕES E INSTALAÇÕES DE IMÓVEIS E CENTROS CULTURAIS	13 391 1109 2.382	00			1.000	1.000	1.000		3.000
		80			1.000	1.000			2.000
		81			1.000	1.000			2.000
		82			1.000	1.000			2.000
- REFORMA/RESTAURAÇÃO/CONSTRUÇÃO/INSTALAÇÃO DE IMÓVEIS E CENTROS CULTURAIS	13 392 1032 2.040	00			1.000	1.000			2.000
		80			1.000	1.000			2.000
		81			1.000	1.000			2.000
		82			1.000	1.000			2.000
- CONSOLIDAÇÃO DO FESTIVAL INTERNACIONAL DE CINEMA E VÍDEO AMBIENTAL - FICA	13 392 1101 1.193	00			1.000	1.000			2.000
		80			1.000	1.000			2.000
		81			1.000	1.000			2.000
		82			1.000	1.000			2.000
 CONCLUSÃO DA VILA CULTURAL	13 392 1101 1.233	00			1.000	1.000			2.000
		80			1.000	1.000			2.000
		81			1.000	1.000			2.000
		82			1.000	1.000			2.000
- APOIO ÀS ARTES VISUAIS	13 392 1101 2.043	00			1.000	1.000			2.000
		80			1.000	1.000			2.000

QUADRO DE DETALHAMENTO DA DESPESA POR GRUPO E FONTES

3100 - SECRETARIA DA CULTURA

3101 - GABINETE DO SECRETÁRIO DA CULTURA

ESPECIFICAÇÃO	AÇÃO	FONTE	PESSOAL E ENCARGOS SOCIAIS	JUROS E ENCARGOS DA DIVIDA	OUTRAS DESPESAS CORRENTES	INVESTIMENTOS	INVERSÕES FINANCEIRAS	AMORTIZAÇÃO DA DIVIDA	TOTAL
- INCENTIVO A ARTE AUDIOVISUAL	13 392 1101 2.068	81			1.000	1.000			2.000
		82			1.000	1.000			2.000
		00			3.000	1.000			4.000
		80			1.000	1.000			2.000
		81			1.000	1.000			2.000
- INCENTIVO ÀS ARTES INTEGRADAS	13 392 1101 2.073	82			1.000	1.000			2.000
		00			1.000	1.000			2.000
		80			333.000	1.000			334.000
		81			1.000	1.000			2.000
		82			1.000	1.000			2.000
PROMOÇÃO DA ECONOMIA CRIATIVA	13 392 1101 2.075	00			1.000	1.000			2.000
		80			1.000	1.000			2.000
		81			1.000	1.000			2.000
		82			1.000	1.000			2.000
		- APOIO A LEITURA E À LITERATURA	13 392 1101 2.077	00			1.000	1.000	
- APOIO E PROMOÇÃO DAS ARTES CÊNICAS	13 392 1101 2.093	80			1.000	1.000			2.000
		81			1.000	1.000			2.000
		82			1.000	1.000			2.000
		00			1.000	1.000			2.000
		80			1.000	1.000			2.000
- APOIO E PROMOÇÃO DA MÚSICA NO ESTADO DE GOIÁS	13 392 1101 2.164	81			1.000	1.000			2.000
		82			1.000	1.000			2.000
		00			3.000	1.000			4.000
		80			1.000	1.000			2.000
		81			1.000	1.000			2.000
CONSTRUÇÃO, REFORMA E ADEQUAÇÕES DE ESPAÇOS CULTURAIS	13 392 1101 2.236	82			1.000	1.000			2.000
		00			1.000	1.000			2.000
		80			1.000	1.000			2.000
		81			1.000	1.000			2.000
		81			1.000	1.000			2.000

ADMINISTRAÇÃO DIRETA

(R\$ 1,00)

QUADRO DE DETALHAMENTO DA DESPESA POR GRUPO E FONTES

3100 - SECRETARIA DA CULTURA

3101 - GABINETE DO SECRETÁRIO DA CULTURA

ESPECIFICAÇÃO	AÇÃO	FONTE	PESSOAL E ENCARGOS SOCIAIS	JUROS E ENCARGOS DA DIVIDA	OUTRAS DESPESAS CORRENTES	INVESTIMENTOS	INVERSÕES FINANCEIRAS	AMORTIZAÇÃO DA DIVIDA	TOTAL
- MAIS ESPAÇO PARA CULTURA E ARTES	13 392 1101 2.490	82			1.000	1.000			2.000
		00			1.000	1.000			2.000
		80			1.000	1.000			2.000
		81			1.000	1.000			2.000
		82			1.000	1.000			2.000
- CARAVANA CULTURAL DO CERRADO	13 392 1101 2.495	82			1.000	1.000			2.000
		00			1.000	1.000			2.000
		80			1.000	1.000			2.000
		81			1.000	1.000			2.000
		82			1.000	1.000			2.000

TOTAL POR FONTE/GRUPO DE DESPESAS

RECURSOS DE TODAS AS FONTES

FONTE	TOTAL	GRUPO DE DESPESA					
		PESSOAL E ENCARGOS SOCIAIS	JUROS E ENCARGOS DA DÍVIDA	OUTRAS DESPESAS CORRENTES	INVESTIMENTOS	INVERSÕES FINANCEIRAS	AMORTIZAÇÃO DA DÍVIDA
00 RECEITAS ORDINARIAS	13.887.000	11.426.000		2.393.000	66.000	2.000	
80 CONVENIOS, AJUSTES E ACORDOS COM ORGAOS FEDERAIS	364.000			348.000	16.000		
81 CONVENIOS, AJUSTES E ACORDOS COM ORGAOS MUNICIPAIS	32.000			16.000	16.000		
82 OUTROS CONVENIOS, AJUSTES E ACORDOS	32.000			16.000	16.000		
TOTAL	14.315.000	11.426.000		2.773.000	114.000	2.000	

DESPESAS CORRENTES 14.199.000	DESPESAS DE CAPITAL 116.000	RECURSOS VINCULADOS 428.000	RECURSOS ORDINÁRIOS 13.887.000	RESERVA DE CONTINGÊNCIA
TOTAL DOS PROJETOS 16.000	TOTAL DAS ATIVIDADES 14.299.000	OPERAÇÕES ESPECIAIS	TOTAL GERAL 14.315.000	

QUADRO DE DETALHAMENTO DA DESPESA POR GRUPO E FONTES

3300 - SECRETARIA DE POLÍTICAS PARA MULHERES E PROMOÇÃO DA IGUALDADE RACIAL

3301 - GABINETE DO SECRETÁRIO DE POLÍTICAS PARA MULHERES E PROMOÇÃO DA IGUALDADE RACIAL

ESPECIFICAÇÃO	AÇÃO	FONTE	PESSOAL E ENCARGOS SOCIAIS	JUROS E ENCARGOS DA DÍVIDA	OUTRAS DESPESAS CORRENTES	INVESTIMENTOS	INVERSÕES FINANCEIRAS	AMORTIZAÇÃO DA DÍVIDA	TOTAL	
- APOIO ADMINISTRATIVO	04 122 4001 4.001	00	5.743.000		553.000	50.000	32.000		6.378.000	
SENSIBILIZAÇÃO DA SOCIEDADE PARA UMA CULTURA DE INCLUSÃO NA PERSPECTIVA DE GÊNERO, ETNIA E DIVERSIDADE	08 131 1096 1.245	00			2.000	2.000			4.000	
		80			223.000	150.000			373.000	
- PROMOÇÃO DA IGUALDADE RACIAL	08 244 1096 1.030	00			2.000	2.000			4.000	
		80			1.000	1.000			2.000	
- FORTALECIMENTO, CAPACITAÇÃO E AMPLIAÇÃO DA REDE DE ATENÇÃO AS MULHERES	08 244 1096 2.533	00			2.000	2.000			4.000	
		80			300.000	150.000			450.000	
		81				20.000				20.000
		82				20.000				20.000
- DIAGNÓSTICO PRECOCE DO CÂNCER DE MAMA	08 301 1096 1.063	00			2.000	2.000			4.000	
		80			1.000	1.000			2.000	

TOTAL POR FONTE/GRUPO DE DESPESAS

RECURSOS DE TODAS AS FONTES

FONTE	TOTAL	GRUPO DE DESPESA					
		PESSOAL E ENCARGOS SOCIAIS	JUROS E ENCARGOS DA DÍVIDA	OUTRAS DESPESAS CORRENTES	INVESTIMENTOS	INVERSÕES FINANCEIRAS	AMORTIZAÇÃO DA DÍVIDA
00 RECEITAS ORDINARIAS	6.394.000	5.743.000		561.000	58.000	32.000	
80 CONVENIOS, AJUSTES E ACORDOS COM ORGAOS FEDERAIS	827.000			525.000	302.000		
81 CONVENIOS, AJUSTES E ACORDOS COM ORGAOS MUNICIPAIS	20.000			20.000			
82 OUTROS CONVENIOS, AJUSTES E ACORDOS	20.000			20.000			
TOTAL	7.261.000	5.743.000		1.126.000	360.000	32.000	

ADMINISTRAÇÃO DIRETA

(R\$ 1,00)

QUADRO DE DETALHAMENTO DA DESPESA POR GRUPO E FONTES

3300 - SECRETARIA DE POLÍTICAS PARA MULHERES E PROMOÇÃO DA IGUALDADE RACIAL


3301 - GABINETE DO SECRETÁRIO DE POLÍTICAS PARA MULHERES E PROMOÇÃO DA IGUALDADE RACIAL

DESPESAS CORRENTES 6.869.000	DESPESAS DE CAPITAL 392.000	RECURSOS VINCULADOS 867.000	RECURSOS ORDINÁRIOS 6.394.000	RESERVA DE CONTINGÊNCIA
TOTAL DOS PROJETOS 389.000	TOTAL DAS ATIVIDADES 6.872.000	OPERAÇÕES ESPECIAIS	TOTAL GERAL 7.261.000	

QUADRO DE DETALHAMENTO DA DESPESA POR GRUPO E FONTES

3400 - SECRETARIA DA ADMINISTRAÇÃO PENITENCIÁRIA E JUSTIÇA - SAPEJUS

3401 - GABINETE DO SECRETÁRIO DE ADMINISTRAÇÃO PENITENCIÁRIA E JUSTIÇA

ESPECIFICAÇÃO	AÇÃO	FUNTE	PESSOAL E ENCARGOS SOCIAIS	JUROS E ENCARGOS DA DIVIDA	OUTRAS DESPESAS CORRENTES	INVESTIMENTOS	INVERSÕES FINANCEIRAS	AMORTIZAÇÃO DA DIVIDA	TOTAL
- APOIO ADMINISTRATIVO	04 122 4001 4.001	00	74.515.000		9.780.000	100.000	120.000		84.515.000
- APOIO AO CENTRO DE EXCELÊNCIA DO SISTEMA DE EXECUÇÃO PENAL	04 128 1114 2.258	00			1.000	1.000			2.000
		80			1.000	1.000			2.000
		82			1.000	1.000			2.000
- PROMOÇÃO E IMPLEMENTAÇÃO DE TECNOLOGIAS DA INFORMAÇÃO E COMUNICAÇÃO	06 126 1121 2.326	00			1.000	1.000			2.000
		80			1.000	1.000			2.000
		82			1.000	1.000			2.000
- GARANTIA DA ASSISTÊNCIA MATERIAL AO CUSTODIADO	06 421 1114 2.177	00			57.391.000	1.000			57.392.000
		80			1.000	1.000			2.000
		82			1.000	1.000			2.000
- PROMOÇÃO, DEFESA E REPARAÇÃO DE DIREITOS HUMANOS	06 422 1047 2.202	00			130.000	1.000			131.000
		80			1.000	1.000			2.000
		82			1.000	1.000			2.000
- MÃOS QUE TRANSFORMAM - PRODUÇÃO INDUSTRIAL, ANIMAL E VEGETAL	14 421 1113 2.145	00			80.000	60.000			140.000
		80			1.000	500.000			501.000
		82			1.000	1.000			2.000
- QUALIFICAÇÃO PROFISSIONAL, DESENV. EDUCACIONAL E EMPREGABILIDADE PARA INCLUSÃO SOCIAL E RESGATE DA CIDADANIA	14 421 1113 2.155	00			1.100.000	1.000			1.101.000
		80			1.000	1.000			2.000
		82			1.000	1.000			2.000
 CONSTRUÇÃO, REFORMA E AMPLIAÇÃO DAS ESTRUTURAS FÍSICAS	14 421 1114 1.127	00			300.000	1.000			301.000
		80			1.000	290.484.000			290.485.000
		82			1.000	576.000			577.000
- APARELHAMENTO E REAPARELHAMENTO NO SISTEMA DE EXECUÇÃO PENAL	14 421 1114 2.274	00			100.000	100.000			200.000
		80			1.000	1.000			2.000
		82			1.000	1.000			2.000
- PROMOÇÃO DA ASSISTÊNCIA BIOPSISSOCIAL	14 422 1113 2.134	00			50.000	200.000			250.000

ADMINISTRAÇÃO DIRETA

(R\$ 1,00)

QUADRO DE DETALHAMENTO DA DESPESA POR GRUPO E FONTES

3400 - SECRETARIA DA ADMINISTRAÇÃO PENITENCIÁRIA E JUSTIÇA - SAPEJUS

3401 - GABINETE DO SECRETÁRIO DE ADMINISTRAÇÃO PENITENCIÁRIA E JUSTIÇA

ESPECIFICAÇÃO	AÇÃO	FUNTE	PESSOAL E ENCARGOS SOCIAIS	JUROS E ENCARGOS DA DIVIDA	OUTRAS DESPESAS CORRENTES	INVESTIMENTOS	INVERSÕES FINANCEIRAS	AMORTIZAÇÃO DA DIVIDA	TOTAL
		80			1.000	1.000			2.000
		82			1.000	1.000			2.000

TOTAL POR FONTE/GRUPO DE DESPESAS

RECURSOS DE TODAS AS FONTES

FUNTE	TOTAL	GRUPO DE DESPESA					
		PESSOAL E ENCARGOS SOCIAIS	JUROS E ENCARGOS DA DÍVIDA	OUTRAS DESPESAS CORRENTES	INVESTIMENTOS	INVERSÕES FINANCEIRAS	AMORTIZAÇÃO DA DÍVIDA
00 RECEITAS ORDINARIAS	144.034.000	74.515.000		68.933.000	466.000	120.000	
80 CONVENIOS, AJUSTES E ACORDOS COM ORGAOS FEDERAIS	291.000.000			9.000	290.991.000		
82 OUTROS CONVENIOS, AJUSTES E ACORDOS	593.000			9.000	584.000		
TOTAL	435.627.000	74.515.000		68.951.000	292.041.000	120.000	

DESPESAS CORRENTES 143.466.000	DESPESAS DE CAPITAL 292.161.000	RECURSOS VINCULADOS 291.593.000	RECURSOS ORDINÁRIOS 144.034.000	RESERVA DE CONTINGÊNCIA
TOTAL DOS PROJETOS 291.363.000	TOTAL DAS ATIVIDADES 144.264.000	OPERAÇÕES ESPECIAIS	TOTAL GERAL 435.627.000	

QUADRO DE DETALHAMENTO DA DESPESA POR GRUPO E FONTES

3500 - SECRETARIA DE INFRAESTRUTURA, CIDADES E ASSUNTOS METROPOLITANOS

3501 - GABINETE DO SECRETÁRIO DE INFRAESTRUTURA, CIDADES E ASSUNTOS METROPOLITANOS

ESPECIFICAÇÃO	AÇÃO	FONTE	PESSOAL E ENCARGOS SOCIAIS	JUROS E ENCARGOS DA DIVIDA	OUTRAS DESPESAS CORRENTES	INVESTIMENTOS	INVERSÕES FINANCEIRAS	AMORTIZAÇÃO DA DIVIDA	TOTAL
- ATUALIZAÇÃO E AMPLIAÇÃO DO PDTG - PLANO DE DESENVOLVIMENTO DO SISTEMA DE TRANSPORTE DO ESTADO DE GOIÁS	04 121 1036 1.243	00			5.000	5.000			10.000
		10				4.000			4.000
		80				1.000			1.000
- ELABORAÇÃO DE DOCUMENTOS ESTATÍSTICOS DE ENERGIA	04 122 1002 2.199	00			40.000				40.000
ADMINISTRAÇÃO E DESENVOLVIMENTO DOS AERÓDROMOS	04 122 1011 2.173	00			2.200.000	1.000			2.201.000
		80				1.000			1.000
		81			168.000				168.000
- FRETAMENTO DE TRANSPORTE COLETIVO RODOVIÁRIO	04 122 1036 2.158	00			1.000				1.000
- APOIO ADMINISTRATIVO	04 122 4001 4.001	00	17.680.000		1.128.000	280.000	3.000		19.091.000
COORDENAÇÃO DA ELABORAÇÃO DO PLANO DIRETOR DA REGIÃO METROPOLITANA DE GOIÂNIA - PDRMG	15 127 1006 1.220	00			18.000	1.000			19.000
- FORTALECIMENTO DA CAPACIDADE TÉCNICA DOS MUNICÍPIOS DA REGIÃO METROPOLITANA DE GOIÂNIA	15 128 1006 2.409	00			1.000	1.000			2.000
- IMPLANTAÇÃO DE INFRAESTRUTURA URBANA	15 451 1012 1.061	00			1.000	1.000			2.000
		10				26.534.000			26.534.000
		80				10.000			10.000
		81				10.000			10.000
ADEQUAÇÃO DE ESPAÇOS PÚBLICOS	15 451 1048 1.032	00			15.000	90.000			105.000
		80			150.000	1.000.000			1.150.000
		81			1.000	1.000			2.000
CAPACITAÇÃO DE AGENTES GESTORES E MULTIPLICADORES	15 451 1048 1.104	00			10.000	20.000			30.000
		80			10.000	100.000			110.000
PROMOÇÃO E IMPLANTAÇÃO DOS PLANOS DIRETORES DEMOCRÁTICOS	15 451 1048 1.138	00			10.000	20.000			30.000
		80			1.500.000	20.000			1.520.000
ZONEAMENTO URBANO	15 451 1048 1.154	00			10.000	10.000			20.000

QUADRO DE DETALHAMENTO DA DESPESA POR GRUPO E FONTES

3500 - SECRETARIA DE INFRAESTRUTURA, CIDADES E ASSUNTOS METROPOLITANOS







3501 - GABINETE DO SECRETÁRIO DE INFRAESTRUTURA, CIDADES E ASSUNTOS METROPOLITANOS

ESPECIFICAÇÃO	AÇÃO	FUNTE	PESSOAL E ENCARGOS SOCIAIS	JUROS E ENCARGOS DA DIVIDA	OUTRAS DESPESAS CORRENTES	INVESTIMENTOS	INVERSÕES FINANCEIRAS	AMORTIZAÇÃO DA DIVIDA	TOTAL	
MELHORIA NA CIRCULAÇÃO DE PEDESTRES, CICLISTAS E PESSOAS COM DEFICIÊNCIA	15 451 1073 1.190	80			450.000	100.000			550.000	
		00			20.000	20.000			40.000	
		80			100.000	300.000			400.000	
		81			1.000	1.000			2.000	
IMPLANTAÇÃO E COORDENAÇÃO DA POLÍTICA DE SEGURANÇA VIÁRIA DO ESTADO DE GOIÁS	15 451 1073 1.202	00			10.000	5.000			15.000	
		80			300.000	150.000			450.000	
GESTÃO DE TRÂNSITO, TRANSPORTE E TRANSPORTE COLETIVO NAS CIDADES DE MÉDIO E PEQUENO PORTE	15 451 1073 1.230	00			30.000	20.000			50.000	
		80			150.000	100.000			250.000	
- ESTUDOS E PROJETOS DE VIABILIDADE PARA IMPLANTAÇÃO DE VEÍCULO LEVE SOBRE TRILHOS - VLT	15 453 1010 1.223	00			1.000	1.000			2.000	
		80				10.000			10.000	
- REESTRUTURAÇÃO DO TRANSPORTE COLETIVO NA REGIÃO DO ENTORNO DO DF	15 453 1016 1.167	00			1.000	1.000			2.000	
		10				1.000			1.000	
		80				10.000			10.000	
		81				10.000			10.000	
CONSTRUÇÃO E DOAÇÃO DE MORADIAS	16 482 1003 1.043	00			10.000	10.000			20.000	
		80			500.000	10.000.000			10.500.000	
AQUISIÇÃO DE ÁREAS/LOTES URBANOS/URBANIZADOS	16 482 1003 1.078	00			20.000	5.000			25.000	
		80			100.000	1.000.000			1.100.000	
QUITAÇÃO DE FINANCIAMENTOS HABITACIONAIS PARA POPULAÇÃO CARENTE	16 482 1003 1.166	00			30.000	10.000			40.000	
		80			1.000.000	100.000			1.100.000	
- CONCESSÃO DE CHEQUES MORADIA/REFORMA/CONSTRUÇÃO DE CASAS POPULARES (EMENDAS SANCIONADAS)	16 482 1003 1.210	00			2.900.000				2.900.000	
IMPLANTAÇÃO E ACOMPANHAMENTO DO PLANO ESTADUAL DE HABITAÇÃO DE INTERESSE SOCIAL - PEHIS	16 482 1003 1.226	00			10.000	5.000			15.000	
		80			500.000	100.000			600.000	
GESTÃO DO PROGRAMA HABITAR MELHOR	16 482 1003 2.090	00			96.000	10.000			106.000	

QUADRO DE DETALHAMENTO DA DESPESA POR GRUPO E FONTES

3500 - SECRETARIA DE INFRAESTRUTURA, CIDADES E ASSUNTOS METROPOLITANOS






3501 - GABINETE DO SECRETÁRIO DE INFRAESTRUTURA, CIDADES E ASSUNTOS METROPOLITANOS

ESPECIFICAÇÃO	AÇÃO	FONTE	PESSOAL E ENCARGOS SOCIAIS	JUROS E ENCARGOS DA DÍVIDA	OUTRAS DESPESAS CORRENTES	INVESTIMENTOS	INVERSÕES FINANCEIRAS	AMORTIZAÇÃO DA DÍVIDA	TOTAL
 REGULARIZAÇÃO FUNDIÁRIA COM ENTREGA DE ESCRITURA	16 482 1118 1.103	80			1.000	1.000			2.000
		00			25.000	5.000			30.000
		80			7.301.000	100.000			7.401.000
 SOLUÇÕES DE ABASTECIMENTO DE ÁGUA EM PEQUENAS COMUNIDADES	17 511 1082 1.144	00			10.000	25.000			35.000
		80			2.000.000	100.000			2.100.000
		81			1.000	1.000			2.000
 ELABORAÇÃO DO PLANO ESTADUAL DE SANEAMENTO BÁSICO	17 512 1082 1.106	00			20.000	5.000			25.000
		01				500.000			500.000
		80			500.000	500.000			1.000.000
		81			1.000	1.000			2.000
 ARTICULAÇÃO DO DESENVOLVIMENTO DOS PLANOS MUNICIPAIS DE SANEAMENTO BÁSICO	17 512 1082 1.191	00			5.000	5.000			10.000
		80			1.000.000	200.000			1.200.000
		81			1.000	1.000			2.000
 IMPLANTAÇÃO/AMPLIAÇÃO DE SOLUÇÕES INDIVIDUALIZADAS DE ESGOTAMENTO SANITÁRIO	17 512 1082 1.199	00			35.000	65.000			100.000
		80			100.000	8.000.000			8.100.000
		81			1.000	1.000			2.000
- IMPLANTAÇÃO DA GESTÃO ASSOCIADA PARA OS SERVIÇOS PÚBLICOS DE SANEAMENTO BÁSICO	17 512 1082 1.207	00			35.000	10.000			45.000
		80			1.000.000	200.000			1.200.000
		81			1.000	1.000			2.000
- IMPLEMENTAÇÃO DE SOLUÇÕES PARA O SISTEMA DE DRENAGEM NAS CIDADES DO ESTADO DE GOIÁS	17 512 1082 1.218	00			20.000	35.000			55.000
		80			100.000	1.000.000			1.100.000
		81			1.000	1.000			2.000
 IMPLANTAÇÃO DA REGIONALIZAÇÃO E DA GESTÃO INTEGRADA DE RESÍDUOS SÓLIDOS NO ESTADO DE GOIÁS	17 512 1082 1.231	00			20.000	5.000			25.000
		80			1.000.000	100.000			1.100.000
		81			1.000	1.000			2.000

QUADRO DE DETALHAMENTO DA DESPESA POR GRUPO E FONTES

3500 - SECRETARIA DE INFRAESTRUTURA, CIDADES E ASSUNTOS METROPOLITANOS

3501 - GABINETE DO SECRETÁRIO DE INFRAESTRUTURA, CIDADES E ASSUNTOS METROPOLITANOS

ESPECIFICAÇÃO	AÇÃO	FONTE	PESSOAL E ENCARGOS SOCIAIS	JUROS E ENCARGOS DA DIVIDA	OUTRAS DESPESAS CORRENTES	INVESTIMENTOS	INVERSÕES FINANCEIRAS	AMORTIZAÇÃO DA DIVIDA	TOTAL	
 IMPLANTAÇÃO DE SERVIÇOS DE LIMPEZA URBANA ATRAVÉS DA COLETA SELETIVA NAS CIDADES DO ESTADO DE GOIÁS	17 512 1082 1.239	00			60.000	50.000			110.000	
		80			2.700.000	8.924.000			11.624.000	
		81			1.000	1.000			2.000	
 IMPLANTAÇÃO/AMPLIAÇÃO DE SOLUÇÕES PARA A DESTINAÇÃO DE RESÍDUOS SÓLIDOS NAS CIDADES DO ESTADO DE GOIÁS	17 512 1082 1.244	00			50.000	100.000			150.000	
		80			2.000.000	10.000.000			12.000.000	
		81			1.000	1.000			2.000	
 TELECOMUNICAÇÕES PARA TODOS	24 722 1140 1.026	00			1.000				1.000	
		- PROMOÇÃO DO USO DA ENERGIA RENOVÁVEL NO ESTADO	25 751 1002 1.092	00		1.000				1.000
		- MELHORIA E EXPANSÃO DA ENERGIA	25 751 1137 2.541	00			4.000	3.000		
80						21.000			21.000	
- IMPLANTAÇÃO DE REDES DE DISTRIBUIÇÃO RURAL	25 752 1002 1.075	00			1.000	1.000			2.000	
		80				1.000			1.000	
- ADEQUAÇÃO DO SISTEMA ELÉTRICO PARA A BIOENERGIA	25 752 1002 1.094	00			1.000	1.000			2.000	
		80				1.000			1.000	
- REFORÇO DO SISTEMA ELÉTRICO COM IMPLANTAÇÃO DE LT'S E SE'S	25 752 1002 1.147	00			1.000	1.000			2.000	
		80				1.000			1.000	
- IMPLANTAÇÃO DE REDES / ILUMINAÇÃO DE VIAS PÚBLICAS E PRAÇAS ESPORTIVAS	25 752 1002 1.184	00			1.000	1.000			2.000	
		80				1.000			1.000	
- APOIO A IMPLANTAÇÃO DO GASODUTO E ALCOOLDUTO	25 753 1002 1.209	00			2.000				2.000	
- RENOVAÇÃO DA FROTA DE ÔNIBUS DA METROBUS	26 453 1009 1.073	00				1.000			1.000	
		 SUBSÍDIO AO VALOR DA PASSAGEM AOS USUÁRIOS DAS LINHAS SEMIURBANAS DA REGIÃO METROPOLITANA DE GOIÂNIA	26 453 1009 2.432	00			1.000			1.000
 SUBSÍDIO AO VALOR DA PASSAGEM AOS USUÁRIOS DA LINHA DO EIXO ANHANGUERA DA REGIÃO METROPOLITANA DE GOIÂNIA	26 453 1009 2.440	00			2.000				2.000	

QUADRO DE DETALHAMENTO DA DESPESA POR GRUPO E FONTES

3500 - SECRETARIA DE INFRAESTRUTURA, CIDADES E ASSUNTOS METROPOLITANOS

3501 - GABINETE DO SECRETÁRIO DE INFRAESTRUTURA, CIDADES E ASSUNTOS METROPOLITANOS

ESPECIFICAÇÃO	AÇÃO	FONTE	PESSOAL E ENCARGOS SOCIAIS	JUROS E ENCARGOS DA DIVIDA	OUTRAS DESPESAS CORRENTES	INVESTIMENTOS	INVERSÕES FINANCEIRAS	AMORTIZAÇÃO DA DIVIDA	TOTAL
ESTUDOS E IMPLEMENTAÇÃO DO METRÔ LEVE DO EIXO ANHANGUERA	26 453 1010 1.135	00			1.000	1.000			2.000
		10			1.000	400.000.000			400.001.000
		80			998.000	29.000			1.027.000
		81			9.000	118.000			127.000
		82			9.000	119.000			128.000
ADMINISTRAÇÃO, MANUTENÇÃO E CONSERVAÇÃO DOS TERMINAIS RODOVIÁRIOS DO ESTADO	26 782 1025 2.362	00			300.000	175.000			475.000
		80				10.000			10.000
- PLANEJAMENTO, GESTÃO, ESTUDOS, PROJETOS E SUPERVISÃO	26 782 1028 1.124	00			50.000	1.000			51.000
		80				10.000			10.000
- CONCLUSÃO DE OBRAS EM ANDAMENTO	26 782 1036 1.039	00			1.000	1.000			2.000
		10				1.000			1.000
		80					10.000		10.000
IMPLANTAÇÃO DE ANÉIS VIÁRIOS EM GRANDES CIDADES	26 782 1036 1.098	00			1.000	1.000			2.000
		10				1.000			1.000
		80					88.000		88.000
		81					10.000		10.000
- MELHORIA DO TRANSPORTE INTERMUNICIPAL DE PASSAGEIROS	26 782 1036 1.123	00			1.000	1.000			2.000
		10				1.000			1.000
		80					1.000		1.000
		81				1.000	1.000		2.000
- ADEQUAÇÃO DO SISTEMA DE TRANSPORTE RODOVIÁRIO AO PDTG	26 782 1036 1.126	00			1.000	1.000			2.000
		10				1.000			1.000
		80					1.000		1.000
- IMPLANTAÇÃO E MELHORIA DE ACESSOS A TERMINAIS INTERMODAIS	26 782 1036 1.141	00			1.000	1.000			2.000
		80				1.000			1.000
IMPLANTAÇÃO DE OBRAS DE ARTE EM RODOVIAS MUNICIPAIS E ESTADUAIS	26 782 1036 1.160	00			1.000	1.000			2.000
		10				1.000			1.000

ADMINISTRAÇÃO DIRETA

(R\$ 1,00)

QUADRO DE DETALHAMENTO DA DESPESA POR GRUPO E FONTES

3500 - SECRETARIA DE INFRAESTRUTURA, CIDADES E ASSUNTOS METROPOLITANOS

3501 - GABINETE DO SECRETÁRIO DE INFRAESTRUTURA, CIDADES E ASSUNTOS METROPOLITANOS

ESPECIFICAÇÃO	AÇÃO	FONTE	PESSOAL E ENCARGOS SOCIAIS	JUROS E ENCARGOS DA DÍVIDA	OUTRAS DESPESAS CORRENTES	INVESTIMENTOS	INVERSÕES FINANCEIRAS	AMORTIZAÇÃO DA DÍVIDA	TOTAL
CONCLUSÃO DA PONTE SOBRE O RIO ARAGUAIA LIGANDO GOIÁS A COCALINHO	26 782 1056 1.300	80				10.000			10.000
		00			20.000	1.000			21.000
		80				1.000			1.000
FERROVIA LUZIÂNIA-BRASÍLIA	26 783 1016 1.050	00			20.000	1.000			21.000
		80				10.000			10.000
		00			1.000				1.000
- IMPLANTAÇÃO DA FERROVIA LESTE-OESTE	26 783 1065 1.055	00							

TOTAL POR FONTE/GRUPO DE DESPESAS

RECURSOS DE TODAS AS FONTES

FONTE	TOTAL	GRUPO DE DESPESA					
		PESSOAL E ENCARGOS SOCIAIS	JUROS E ENCARGOS DA DÍVIDA	OUTRAS DESPESAS CORRENTES	INVESTIMENTOS	INVERSÕES FINANCEIRAS	AMORTIZAÇÃO DA DÍVIDA
00 RECEITAS ORDINARIAS	25.957.000	17.680.000		7.260.000	1.014.000	3.000	
01 RECURSOS DECORRENTES DE ALIENAÇÃO DE ATIVOS DA ADMINISTRAÇÃO DIRETA - PAI	500.000				500.000		
10 OPERACOES DE CREDITO INTERNAS	426.545.000			1.000	426.544.000		
80 CONVENIOS, AJUSTES E ACORDOS COM ORGAOS FEDERAIS	65.783.000			23.460.000	42.323.000		
81 CONVENIOS, AJUSTES E ACORDOS COM ORGAOS MUNICIPAIS	349.000			189.000	160.000		
82 OUTROS CONVENIOS, AJUSTES E ACORDOS	128.000			9.000	119.000		
TOTAL	519.262.000	17.680.000		30.919.000	470.660.000	3.000	

DESPESAS CORRENTES 48.599.000	DESPESAS DE CAPITAL 470.663.000	RECURSOS VINCULADOS 493.305.000	RECURSOS ORDINÁRIOS 25.957.000	RESERVA DE CONTINGÊNCIA
TOTAL DOS PROJETOS 497.134.000	TOTAL DAS ATIVIDADES 22.128.000	OPERAÇÕES ESPECIAIS	TOTAL GERAL 519.262.000	



Autarquias e Fundações - QDD -









Goiás é educação...



QUADRO DE DETALHAMENTO DA DESPESA POR GRUPO E FONTES

4100 - SECRETARIA DA CASA CIVIL - ENTIDADES JURISDICIONADAS

4101 - AGÊNCIA GOIANA DE COMUNICAÇÃO

ESPECIFICAÇÃO	AÇÃO	FUNTE	PESSOAL E ENCARGOS SOCIAIS	JUROS E ENCARGOS DA DIVIDA	OUTRAS DESPESAS CORRENTES	INVESTIMENTOS	INVERSÕES FINANCEIRAS	AMORTIZAÇÃO DA DIVIDA	TOTAL
- APOIO ADMINISTRATIVO	04 122 4001 4.001	00	27.510.000		6.214.000	500.000	1.000		34.225.000
		20			7.776.000	450.000			8.226.000
 DIVULGAÇÃO E VEICULAÇÃO DAS AÇÕES GOVERNAMENTAIS	04 131 1014 2.197	00			1.000				1.000
		20			1.000				1.000
		21				1.000			1.000
		25			20.000.000				20.000.000
		26			1.000				1.000
 MODERNIZAÇÃO DA DIVULGAÇÃO INSTITUCIONAL ELETRÔNICA DO GOVERNO DO ESTADO DE GOIÁS	04 131 1014 2.385	00			1.000				1.000
 MODERNIZAÇÃO E MANUTENÇÃO DA GRÁFICA DE GOIÁS	04 131 1017 2.170	00			1.000	1.000			2.000
 EXPANSÃO DO SINAL DA TV VIA SATÉLITE E VIA TERRESTRE, EDIFICAÇÕES, MANUTENÇÃO E SUA ATUALIZAÇÃO TÉCNICA	04 131 1017 2.435	00			6.001.000	1.000			6.002.000
		20			468.000	150.000			618.000
		71			100.000	9.900.000			10.000.000
		72			1.000	1.000			2.000
		90			2.250.000	4.000.000			6.250.000
 TECNOLOGIA DA INFORMAÇÃO E TELECOMUNICAÇÃO PARA AS RÁDIOS AM/FM, TELEVISÃO BRASIL CENTRAL E GRÁFICA DE GOIÁS	04 131 1017 2.443	00			1.000	1.000			2.000
- DIVULGAÇÃO E VEICULAÇÃO DAS AÇÕES GOVERNAMENTAIS NA ÁREA DA SAÚDE	10 131 1014 2.309	00			1.000				1.000
- DIVULGAÇÃO E VEICULAÇÃO DAS AÇÕES GOVERNAMENTAIS NA ÁREA DA EDUCAÇÃO	12 131 1014 2.329	00			1.000				1.000
 MODERNIZAÇÃO E ATUALIZAÇÃO TÉCNICA DAS RÁDIOS AM/FM	24 131 1017 2.216	00				1.000			1.000
		20			156.000				156.000
 ATUALIZAÇÃO TÉCNICA E VEICULAÇÃO DOS PROGRAMAS DA TBC NEWS E RÁDIOS AM/FM	24 131 1017 2.355	00			1.000	1.000			2.000
		20			281.000				281.000
 COBERTURA DE EVENTOS JORNALÍSTICOS E ARTÍSTICOS DA TBC NEWS E RÁDIOS AM/FM	24 131 1017 2.361	20			200.000				200.000
- ENCARGOS JUDICIÁRIOS	28 846 0000 7.006	00			10.000				10.000

ADMINISTRAÇÃO INDIRETA

(R\$ 1,00)

QUADRO DE DETALHAMENTO DA DESPESA POR GRUPO E FONTES

4100 - SECRETARIA DA CASA CIVIL - ENTIDADES JURISDICIONADAS

4101 - AGÊNCIA GOIANA DE COMUNICAÇÃO

ESPECIFICAÇÃO	AÇÃO	FONTE	PESSOAL E ENCARGOS SOCIAIS	JUROS E ENCARGOS DA DÍVIDA	OUTRAS DESPESAS CORRENTES	INVESTIMENTOS	INVERSÕES FINANCEIRAS	AMORTIZAÇÃO DA DÍVIDA	TOTAL
		20			20.000				20.000

TOTAL POR FONTE/GRUPO DE DESPESAS

RECURSOS DE TODAS AS FONTES







FONTE	TOTAL	GRUPO DE DESPESA					
		PESSOAL E ENCARGOS SOCIAIS	JUROS E ENCARGOS DA DÍVIDA	OUTRAS DESPESAS CORRENTES	INVESTIMENTOS	INVERSÕES FINANCEIRAS	AMORTIZAÇÃO DA DÍVIDA
00 RECEITAS ORDINARIAS	40.248.000	27.510.000		12.232.000	505.000	1.000	
20 RECURSOS DIRETAMENTE ARRECADADOS	9.502.000			8.902.000	600.000		
21 RECURSOS DECORRENTES DE ALIENAÇÃO DE ATIVOS DA ADMINISTRAÇÃO INDIRETA E FUNDOS ESPECIAIS - PAI	1.000				1.000		
25 RECURSOS DECORRENTES DE TRANSFERÊNCIAS DE FUNDOS ESPECIAIS - PAI	20.000.000			20.000.000			
26 RECURSOS DECORRENTES DE TRANSFERENCIAS DE AUTARQUIAS E FUNDAÇÕES - PAI	1.000			1.000			
71 OPERACOES DE CREDITO INTERNAS (AUTARQUIAS/FUNDAOES/FUNDOS ESPECIAIS)	10.000.000			100.000	9.900.000		
72 OPERACOES DE CREDITO EXTERNAS (AUTARQUIAS E FUNDAOES)	2.000			1.000	1.000		
90 CONVENIOS, AJUSTES E ACORDOS COM ORGAOS FEDERAIS	6.250.000			2.250.000	4.000.000		
TOTAL	86.004.000	27.510.000		43.486.000	15.007.000	1.000	

DESPESAS CORRENTES 70.996.000	DESPESAS DE CAPITAL 15.008.000	RECURSOS VINCULADOS 45.756.000	RECURSOS ORDINÁRIOS 40.248.000	RESERVA DE CONTINGÊNCIA
TOTAL DOS PROJETOS	TOTAL DAS ATIVIDADES 85.974.000	OPERAÇÕES ESPECIAIS 30.000	TOTAL GERAL 86.004.000	

QUADRO DE DETALHAMENTO DA DESPESA POR GRUPO E FONTES

5000 - SECRETARIA DE AGRICULTURA, PECUÁRIA E IRRIGAÇÃO - ENTIDADES JURISDICIONADAS

5001 - AGÊNCIA GOIANA DE ASSISTÊNCIA TÉCNICA, EXTENSÃO RURAL E PESQUISA AGROPECUÁRIA DO ESTADO DE GOIÁS - EMATER

ESPECIFICAÇÃO	AÇÃO	FONTE	PESSOAL E ENCARGOS SOCIAIS	JUROS E ENCARGOS DA DIVIDA	OUTRAS DESPESAS CORRENTES	INVESTIMENTOS	INVERSÕES FINANCEIRAS	AMORTIZAÇÃO DA DIVIDA	TOTAL
- APOIO ADMINISTRATIVO	04 122 4001 4.001	00	40.529.000		5.099.000	100.000	1.000		45.729.000
		20	1.000		804.000	89.000	1.000		895.000
 ESTRUTURAÇÃO DOS LABORATÓRIOS DE SOLO, BIOTECNOLOGIA PARA SUPORTE DA PESQUISA AGROPECUÁRIA E PRODUTORES RURAIS	19 571 1116 2.451	00			1.205.000	1.026.000			2.231.000
		20			160.000	35.000			195.000
		90			12.000	1.163.000			1.175.000
		92			1.000	1.000			2.000
 DESENVOLVIMENTO DE PESQUISA AGROPECUÁRIA PARA O FORTALECIMENTO DA AGRICULTURA TRADICIONAL E NATIVAS DO CERRADO	19 571 1116 2.453	00			2.165.000	1.115.000			3.280.000
		20			281.000	70.000			351.000
		90			1.000	1.000			2.000
		92			1.000	1.000			2.000
 DESENVOLVIMENTO DE MATERIAIS GENÉTICOS SUPERIORES, PARA O FORTALECIMENTO DA AGRICULTURA FAMILIAR E EMPRESARIAL	19 571 1116 2.457	00			3.766.000	1.617.000			5.383.000
		20			281.000	70.000			351.000
		90			1.000	1.000			2.000
		92			1.000	1.000			2.000
- APOIO ADMINISTRATIVO	19 571 4001 4.001	00	1.000		1.000	1.000	1.000		4.000
		20	1.000		1.000	1.000	1.000		4.000
 DIFUSÃO DO CONHECIMENTO CIENTÍFICO E TECNOLÓGICO	19 573 1116 2.196	00	13.124.000		1.205.000	1.026.000			15.355.000
		20			80.000	20.000			100.000
		90			1.000	1.000			2.000
		92			2.000	2.000			4.000
 GESTÃO DA QUALIDADE RURAL	20 122 1115 2.031	00			70.000	1.000			71.000
		20			56.000	1.000			57.000
		90			1.000	1.000			2.000
		91			39.000	1.000			40.000
		92			1.000	1.000			2.000
 PROMOÇÃO E DIFUSÃO DA AGROECOLOGIA, MEIO	20 606 1115 2.389	00			65.000	7.000			72.000

QUADRO DE DETALHAMENTO DA DESPESA POR GRUPO E FONTES

5000 - SECRETARIA DE AGRICULTURA, PECUÁRIA E IRRIGAÇÃO - ENTIDADES JURISDICIONADAS

5001 - AGÊNCIA GOIANA DE ASSISTÊNCIA TÉCNICA, EXTENSÃO RURAL E PESQUISA AGROPECUÁRIA DO ESTADO DE GOIÁS - EMATER

ESPECIFICAÇÃO	AÇÃO	FONTE	PESSOAL E ENCARGOS SOCIAIS	JUROS E ENCARGOS DA DIVIDA	OUTRAS DESPESAS CORRENTES	INVESTIMENTOS	INVERSÕES FINANCEIRAS	AMORTIZAÇÃO DA DIVIDA	TOTAL
AMBIENTE E PRODUÇÃO DE NATIVAS DO CERRADO		20			113.000	1.000			114.000
		90			1.000	1.000			2.000
		91			361.000	1.000			362.000
		92			1.000	1.000			2.000
VALIDAÇÃO E DIFUSÃO DE TECNOLOGIAS ATRAVÉS DA ASSISTÊNCIA TÉCNICA E EXTENSÃO RURAL	20 606 1115 2.390	00			300.000	112.000			412.000
		20			719.000	80.000			799.000
		90			1.000	1.000			2.000
		91			2.480.000	338.000			2.818.000
		92			1.000	1.000			2.000
PROMOÇÃO, DIFUSÃO E EXECUÇÃO DAS POLÍTICAS DE ASSISTÊNCIA TÉCNICA E EXTENSÃO RURAL - DESENV. E INSERÇÃO SOCIAL	20 606 1115 2.437	00			73.000	60.000			133.000
		20			2.697.000	1.000			2.698.000
		90			1.000	1.000			2.000
		91			764.000	1.000			765.000
		92			1.000	1.000			2.000
DESENVOLVIMENTO RURAL SUSTENTÁVEL - AGRICULTURA FAMILIAR	20 606 1115 2.502	00			320.000	153.000			473.000
		20			56.000	1.000			57.000
		90			1.000	1.000			2.000
		91			39.000	1.000			40.000
		92			1.000	1.000			2.000
- ENCARGOS JUDICIÁRIOS	28 846 0000 7.006	20			30.000				30.000

QUADRO DE DETALHAMENTO DA DESPESA POR GRUPO E FONTES

5000 - SECRETARIA DE AGRICULTURA, PECUÁRIA E IRRIGAÇÃO - ENTIDADES JURISDICIONADAS

5001 - AGÊNCIA GOIANA DE ASSISTÊNCIA TÉCNICA, EXTENSÃO RURAL E PESQUISA AGROPECUÁRIA DO ESTADO DE GOIÁS - EMATER

TOTAL POR FONTE/GRUPO DE DESPESAS

RECURSOS DE TODAS AS FONTES











FONTE	TOTAL	GRUPO DE DESPESA					
		PESSOAL E ENCARGOS SOCIAIS	JUROS E ENCARGOS DA DÍVIDA	OUTRAS DESPESAS CORRENTES	INVESTIMENTOS	INVERSÕES FINANCEIRAS	AMORTIZAÇÃO DA DÍVIDA
00 RECEITAS ORDINARIAS	73.143.000	53.654.000		14.269.000	5.218.000	2.000	
20 RECURSOS DIRETAMENTE ARRECADADOS	5.651.000	2.000		5.278.000	369.000	2.000	
90 CONVENIOS, AJUSTES E ACORDOS COM ORGAOS FEDERAIS	1.191.000			20.000	1.171.000		
91 CONVENIOS, AJUSTES E ACORDOS COM ORGAOS MUNICIPAIS	4.025.000			3.683.000	342.000		
92 OUTROS CONVENIOS, AJUSTES E ACORDOS	20.000			10.000	10.000		
TOTAL	84.030.000	53.656.000		23.260.000	7.110.000	4.000	

DESPESAS CORRENTES 76.916.000	DESPESAS DE CAPITAL 7.114.000	RECURSOS VINCULADOS 10.887.000	RECURSOS ORDINÁRIOS 73.143.000	RESERVA DE CONTINGÊNCIA
TOTAL DOS PROJETOS	TOTAL DAS ATIVIDADES 84.000.000	OPERAÇÕES ESPECIAIS 30.000	TOTAL GERAL 84.030.000	

QUADRO DE DETALHAMENTO DA DESPESA POR GRUPO E FONTES

5000 - SECRETARIA DE AGRICULTURA, PECUÁRIA E IRRIGAÇÃO - ENTIDADES JURISDICIONADAS

5003 - AGÊNCIA GOIANA DE DEFESA AGROPECUÁRIA - AGRODEFESA

ESPECIFICAÇÃO	AÇÃO	FUNTE	PESSOAL E ENCARGOS SOCIAIS	JUROS E ENCARGOS DA DIVIDA	OUTRAS DESPESAS CORRENTES	INVESTIMENTOS	INVERSÕES FINANCEIRAS	AMORTIZAÇÃO DA DIVIDA	TOTAL
 REESTRUTURAÇÃO DE ESCRITÓRIOS	20 122 1066 1.035	20			500.000	450.000			950.000
- APOIO ADMINISTRATIVO	20 122 4001 4.001	00	78.910.000				1.000		78.911.000
		20	3.000.000		3.327.000	200.000			6.527.000
 TREINAMENTO E CAPACITAÇÃO DE FISCAIS E AGENTES DE FISCALIZAÇÃO AGROPECUÁRIA	20 128 1066 1.201	20			1.159.000	1.000			1.160.000
 SANIDADE VEGETAL	20 603 1066 2.012	20			1.050.000	100.000			1.150.000
		90			437.000	317.000			754.000
 FISCALIZAÇÃO DE PRODUTOS DE ORIGEM VEGETAL	20 603 1066 2.142	20			720.000	50.000			770.000
 CLASSIFICAÇÃO DE PRODUTOS DE ORIGEM VEGETAL E ANÁLISE DE SEMENTES	20 603 1066 2.307	20			554.000	157.000			711.000
		90			10.000	10.000			20.000
 SANIDADE ANIMAL	20 604 1066 2.008	20			2.000.000	146.000	1.000		2.147.000
		90			300.000	1.000.000			1.300.000
 INSPEÇÃO DE PRODUTOS DE ORIGEM ANIMAL	20 604 1066 2.121	20			820.000	149.000			969.000
		90			56.000	100.000			156.000
 FISCALIZAÇÃO DE PRODUTOS DE ORIGEM ANIMAL	20 604 1066 2.137	20			720.000	50.000			770.000
 ANÁLISES LABORATORIAIS DE PRODUTOS DE ORIGEM ANIMAL	20 604 1066 2.210	20			688.000	100.000			788.000
		90			10.000	10.000			20.000
 LICENCIAMENTO DE ESTABELECIMENTOS COMERCIAIS E INDUSTRIAIS	20 604 1066 2.264	20			300.000	5.000			305.000

QUADRO DE DETALHAMENTO DA DESPESA POR GRUPO E FONTES

5000 - SECRETARIA DE AGRICULTURA, PECUÁRIA E IRRIGAÇÃO - ENTIDADES JURISDICIONADAS

5003 - AGÊNCIA GOIANA DE DEFESA AGROPECUÁRIA - AGRODEFESA

TOTAL POR FONTE/GRUPO DE DESPESAS

RECURSOS DE TODAS AS FONTES





FONTE	TOTAL	GRUPO DE DESPESA					
		PESSOAL E ENCARGOS SOCIAIS	JUROS E ENCARGOS DA DÍVIDA	OUTRAS DESPESAS CORRENTES	INVESTIMENTOS	INVERSÕES FINANCEIRAS	AMORTIZAÇÃO DA DÍVIDA
00 RECEITAS ORDINARIAS	78.911.000	78.910.000					1.000
20 RECURSOS DIRETAMENTE ARRECADADOS	16.247.000	3.000.000		11.838.000		1.408.000	1.000
90 CONVENIOS, AJUSTES E ACORDOS COM ORGAOS FEDERAIS	2.250.000			813.000		1.437.000	
TOTAL	97.408.000	81.910.000		12.651.000		2.845.000	2.000

DESPESAS CORRENTES 94.561.000	DESPESAS DE CAPITAL 2.847.000	RECURSOS VINCULADOS 18.497.000	RECURSOS ORDINÁRIOS 78.911.000	RESERVA DE CONTINGÊNCIA
TOTAL DOS PROJETOS 2.110.000	TOTAL DAS ATIVIDADES 95.298.000	OPERAÇÕES ESPECIAIS	TOTAL GERAL 97.408.000	

QUADRO DE DETALHAMENTO DA DESPESA POR GRUPO E FONTES

5200 - SECRETARIA DA EDUCAÇÃO - ENTIDADES JURISDICIONADAS



5201 - AGÊNCIA GOIANA DE ESPORTE E LAZER - AGEL

ESPECIFICAÇÃO	AÇÃO	FUNTE	PESSOAL E ENCARGOS SOCIAIS	JUROS E ENCARGOS DA DIVIDA	OUTRAS DESPESAS CORRENTES	INVESTIMENTOS	INVERSÕES FINANCEIRAS	AMORTIZAÇÃO DA DIVIDA	TOTAL
- APOIO ADMINISTRATIVO	04 123 4001 4.001	00	22.391.000		2.269.000	1.000	1.000		24.662.000
		20			450.000	20.000	30.000		500.000
 INICIAÇÃO ESPORTIVA	27 243 1038 2.032	00			50.000	5.000			55.000
		20			1.000	1.000			2.000
		23			900.000				900.000
		24				200.000			200.000
		25			1.000.000	500.000			1.500.000
		26			100.000	900.000			1.000.000
		90			1.000	1.000			2.000
- PROJETO PINTANDO A LIBERDADE - (PRODUÇÃO DE MATERIAL ESPORTIVO)	27 421 1041 1.163	00			1.000	1.000			2.000
		20			1.000	1.000			2.000
		90			1.100.000	15.000			1.115.000
 ESTÁDIOS, CAMPOS, QUADRAS E GINÁSIOS (CONSTRUÇÃO/REFORMA/MANUTENÇÃO)	27 451 1041 2.002	00			50.000	1.000	1.000		52.000
		20			2.366.000	132.000	1.000		2.499.000
		23			200.000				200.000
		24				900.000			900.000
		25			1.000.000	500.000			1.500.000
		26			2.000.000	2.000.000			4.000.000
		71				1.000			1.000
		90			1.000	1.000			2.000
 AUTÓDROMO INTERNACIONAL DE GOIÂNIA (CONSTRUÇÃO/REFORMA/MANUTENÇÃO)	27 451 1041 2.316	00			20.000	1.000	1.000		22.000
		20			570.000	20.000	1.000		591.000
		25			500.000	500.000			1.000.000
		26			1.000.000	1.000.000			2.000.000
		71				1.000			1.000
		90			1.000	1.000			2.000
- PRÓ-ESPORTE	27 811 1038 2.003	00			1.000	1.000			2.000
		20			1.000	1.000			2.000
 JOGOS ABERTOS DE GOIÁS	27 811 1038 2.046	00			1.000	1.000			2.000

QUADRO DE DETALHAMENTO DA DESPESA POR GRUPO E FONTES

5200 - SECRETARIA DA EDUCAÇÃO - ENTIDADES JURISDICIONADAS

5201 - AGÊNCIA GOIANA DE ESPORTE E LAZER - AGEL

ESPECIFICAÇÃO	AÇÃO	FUNTE	PESSOAL E ENCARGOS SOCIAIS	JUROS E ENCARGOS DA DIVIDA	OUTRAS DESPESAS CORRENTES	INVESTIMENTOS	INVERSÕES FINANCEIRAS	AMORTIZAÇÃO DA DIVIDA	TOTAL
		20			1.030.000	1.000			1.031.000
		25			500.000	500.000			1.000.000
		26			500.000	500.000			1.000.000
 CONSTRUÇÃO E MANUTENÇÃO DO CENTRO DE EXCELÊNCIA	27 811 1038 2.095	00			13.000	1.000	1.000		15.000
		20			1.000	1.000	1.000		3.000
		23			1.000				1.000
		24				1.000			1.000
		25			500.000	500.000			1.000.000
		26			500.000	500.000			1.000.000
		71				50.000.000			50.000.000
		90			1.000	1.000			2.000
 JOGOS ABERTOS BRASILEIROS	27 811 1038 2.156	00			1.000	1.000			2.000
		20			1.000	1.000			2.000
		25			500.000	500.000			1.000.000
		26			500.000	500.000			1.000.000
		90			1.000	1.000			2.000
- CONCESSÃO DE INCENTIVO AO ATLETA DE RENDIMENTO - PRÓ-ATLETA	27 811 1038 2.267	00			1.000	1.000			2.000
		20			1.000	1.000			2.000
- APOIO FINANC. P/ PROM. E PATROCÍNIOS A ATLETAS E EVENTOS ESPORTIVOS PROF. E AMADOR E DOAÇÃO DE MAT. ESPORTIVOS	27 811 1038 2.410	00			10.000	1.000			11.000
		20			820.000	1.000			821.000
		23			303.000				303.000
		24				50.000			50.000
- PROGRAMA SEGUNDO TEMPO	27 812 1041 1.021	00			1.000	1.000			2.000
		20			1.000	1.000			2.000
		90			1.444.000	56.000			1.500.000
- PROJETOS MUNICIPAIS DE DESPORTOS	27 812 1041 2.094	23			1.000.000				1.000.000
		24				1.600.000			1.600.000
- PROMOÇÃO DA PRÁTICA DE ESPORTES E LAZER PARA TODOS	27 812 1041 2.687	00			50.000	1.000			51.000

QUADRO DE DETALHAMENTO DA DESPESA POR GRUPO E FONTES

5200 - SECRETARIA DA EDUCAÇÃO - ENTIDADES JURISDICIONADAS

5201 - AGÊNCIA GOIANA DE ESPORTE E LAZER - AGEL

ESPECIFICAÇÃO	AÇÃO	FONTES	PESSOAL E ENCARGOS SOCIAIS	JUROS E ENCARGOS DA DÍVIDA	OUTRAS DESPESAS CORRENTES	INVESTIMENTOS	INVERSÕES FINANCEIRAS	AMORTIZAÇÃO DA DÍVIDA	TOTAL
		20			1.000	1.000			2.000
		23			50.000				50.000
		24				1.000			1.000

TOTAL POR FONTE/GRUPO DE DESPESAS

RECURSOS DE TODAS AS FONTES

FONTE	TOTAL	GRUPO DE DESPESA					
		PESSOAL E ENCARGOS SOCIAIS	JUROS E ENCARGOS DA DÍVIDA	OUTRAS DESPESAS CORRENTES	INVESTIMENTOS	INVERSÕES FINANCEIRAS	AMORTIZAÇÃO DA DÍVIDA
00 RECEITAS ORDINARIAS	24.880.000	22.391.000		2.468.000	17.000	4.000	
20 RECURSOS DIRETAMENTE ARRECADADOS	5.459.000			5.244.000	182.000	33.000	
23 TRANSFERENCIAS CORRENTES (UNIAO)	2.454.000			2.454.000			
24 TRANSFERENCIAS DE CAPITAL (UNIAO)	2.752.000				2.752.000		
25 RECURSOS DECORRENTES DE TRANSFERÊNCIAS DE FUNDOS ESPECIAIS - PAI	7.000.000			4.000.000	3.000.000		
26 RECURSOS DECORRENTES DE TRANSFERENCIAS DE AUTARQUIAS E FUNDAÇÕES - PAI	10.000.000			4.600.000	5.400.000		
71 OPERACOES DE CREDITO INTERNAS (AUTARQUIAS/FUNDAOES/FUNDOS ESPECIAIS)	50.002.000				50.002.000		
90 CONVENIOS, AJUSTES E ACORDOS COM ORGAOS FEDERAIS	2.625.000			2.549.000	76.000		
TOTAL	105.172.000	22.391.000		21.315.000	61.429.000	37.000	

DESPESAS CORRENTES 43.706.000	DESPESAS DE CAPITAL 61.466.000	RECURSOS VINCULADOS 80.292.000	RECURSOS ORDINÁRIOS 24.880.000	RESERVA DE CONTINGÊNCIA
TOTAL DOS PROJETOS 2.623.000	TOTAL DAS ATIVIDADES 102.549.000	OPERAÇÕES ESPECIAIS	TOTAL GERAL 105.172.000	

QUADRO DE DETALHAMENTO DA DESPESA POR GRUPO E FONTES

5400 - SECRETARIA DE INDÚSTRIA E COMÉRCIO - ENTIDADES JURISDICIONADAS

5401 - JUNTA COMERCIAL DO ESTADO DE GOIÁS - JUCEG

ESPECIFICAÇÃO	AÇÃO	FONTE	PESSOAL E ENCARGOS SOCIAIS	JUROS E ENCARGOS DA DÍVIDA	OUTRAS DESPESAS CORRENTES	INVESTIMENTOS	INVERSÕES FINANCEIRAS	AMORTIZAÇÃO DA DÍVIDA	TOTAL
ABERTURA DE ESCRITÓRIOS REGIONAIS NOS MUNICÍPIOS DO ESTADO DE GOIÁS	04 122 1107 1.175	20			1.800.000	300.000			2.100.000
		90			10.000	10.000			20.000
- FORTALECIMENTO DA JUCEG COMO PROPULSORA DO DESENVOLVIMENTO E DE OPORTUNIDADES DE NEGÓCIOS	04 122 1107 2.456	20			1.108.000	200.000			1.308.000
		90			10.000	10.000			20.000
- APOIO ADMINISTRATIVO	04 122 4001 4.001	20	14.041.000		3.600.000	2.354.000	1.000		19.996.000
- ENCARGOS JUDICIÁRIOS	28 846 0000 7.006	20			100.000				100.000
- RESERVA DE CONTINGÊNCIA	99 999 9999 9.000	20							100.000

TOTAL POR FONTE/GRUPO DE DESPESAS

RECURSOS DE TODAS AS FONTES

FONTE	TOTAL	GRUPO DE DESPESA					
		PESSOAL E ENCARGOS SOCIAIS	JUROS E ENCARGOS DA DÍVIDA	OUTRAS DESPESAS CORRENTES	INVESTIMENTOS	INVERSÕES FINANCEIRAS	AMORTIZAÇÃO DA DÍVIDA
20 RECURSOS DIRETAMENTE ARRECADADOS	23.604.000	14.041.000		6.608.000	2.854.000	1.000	
90 CONVENIOS, AJUSTES E ACORDOS COM ORGAOS FEDERAIS	40.000			20.000	20.000		
TOTAL	23.644.000	14.041.000		6.628.000	2.874.000	1.000	

DESPESAS CORRENTES 20.669.000	DESPESAS DE CAPITAL 2.875.000	RECURSOS VINCULADOS 23.644.000	RECURSOS ORDINÁRIOS	RESERVA DE CONTINGÊNCIA 100.000
TOTAL DOS PROJETOS 2.120.000	TOTAL DAS ATIVIDADES 21.324.000	OPERAÇÕES ESPECIAIS 200.000	TOTAL GERAL 23.644.000	

QUADRO DE DETALHAMENTO DA DESPESA POR GRUPO E FONTES

5400 - SECRETARIA DE INDÚSTRIA E COMÉRCIO - ENTIDADES JURISDICIONADAS

5403 - GOIÁS TURISMO - AGÊNCIA GOIANA DE TURISMO

ESPECIFICAÇÃO	AÇÃO	FONTES	PESSOAL E ENCARGOS SOCIAIS	JUROS E ENCARGOS DA DIVIDA	OUTRAS DESPESAS CORRENTES	INVESTIMENTOS	INVERSÕES FINANCEIRAS	AMORTIZAÇÃO DA DIVIDA	TOTAL	
- DESENVOLVIMENTO DOS DESTINOS TURÍSTICOS	23 695 1122 2.131	00			1.000	1.000			2.000	
		20			1.000				1.000	
		71				5.000	7.000.000			7.005.000
		72				5.000	4.000			9.000
		90				1.000	1.000			2.000
- IMPLANTAÇÃO DE ESTUDOS E PESQUISAS TURÍSTICAS	23 695 1122 2.167	00			1.000	1.000			2.000	
		21				5.000			5.000	
		71				1.000	5.500.000			5.501.000
		72				1.000	1.000			2.000
		90				1.000	1.000			2.000
		91				18.000	1.000			19.000
		92				1.000	1.000			2.000
- REGULARIZAÇÃO E CADASTRAMENTO DE SERVIÇOS TURÍSTICOS	23 695 1122 2.227	00			17.000	1.000			18.000	
		90			100.000	1.000			101.000	
APOIO A EVENTOS	23 695 1122 2.482	00			18.000				18.000	
		25			15.500.000				15.500.000	
APOIO A ATRAÇÃO DE EVENTOS	23 695 1122 2.483	00			1.000				1.000	
		25			4.000.000				4.000.000	
IMPLANTAÇÃO DE INFRAESTRUTURA TURÍSTICA	23 695 1139 2.132	00			1.000	8.000			9.000	
		01				6.500.000			6.500.000	
		12					1.000.000			1.000.000
		20				1.000				1.000
		21					495.000			495.000
		25				500.000	5.000.000			5.500.000
		71				5.000	6.489.000			6.494.000
		72				5.000	5.000			10.000
		90				340.000	1.264.000			1.604.000
		- APOIO ADMINISTRATIVO	23 695 4001 4.001	00	5.787.000		930.000	80.000	5.000	
20					1.000	1.000	1.000		3.000	

QUADRO DE DETALHAMENTO DA DESPESA POR GRUPO E FONTES

5400 - SECRETARIA DE INDÚSTRIA E COMÉRCIO - ENTIDADES JURISDICIONADAS

5403 - GOIÁS TURISMO - AGÊNCIA GOIANA DE TURISMO

ESPECIFICAÇÃO	AÇÃO	FONTE	PESSOAL E ENCARGOS SOCIAIS	JUROS E ENCARGOS DA DÍVIDA	OUTRAS DESPESAS CORRENTES	INVESTIMENTOS	INVERSÕES FINANCEIRAS	AMORTIZAÇÃO DA DÍVIDA	TOTAL
---------------	------	-------	----------------------------	----------------------------	---------------------------	---------------	-----------------------	-----------------------	-------

TOTAL POR FONTE/GRUPO DE DESPESAS

RECURSOS DE TODAS AS FONTES




FONTE	TOTAL	GRUPO DE DESPESA					
		PESSOAL E ENCARGOS SOCIAIS	JUROS E ENCARGOS DA DÍVIDA	OUTRAS DESPESAS CORRENTES	INVESTIMENTOS	INVERSÕES FINANCEIRAS	AMORTIZAÇÃO DA DÍVIDA
00 RECEITAS ORDINARIAS	6.852.000	5.787.000		969.000	91.000	5.000	
01 RECURSOS DECORRENTES DE ALIENAÇÃO DE ATIVOS DA ADMINISTRAÇÃO DIRETA - PAI	6.500.000				6.500.000		
12 OPERACOES DE CREDITO EXTERNA (BIRD)	1.000.000				1.000.000		
20 RECURSOS DIRETAMENTE ARRECADADOS	5.000			3.000	1.000	1.000	
21 RECURSOS DECORRENTES DE ALIENAÇÃO DE ATIVOS DA ADMINISTRAÇÃO INDIRETA E FUNDOS ESPECIAIS - PAI	500.000				500.000		
25 RECURSOS DECORRENTES DE TRANSFERÊNCIAS DE FUNDOS ESPECIAIS - PAI	25.000.000			20.000.000	5.000.000		
71 OPERACOES DE CREDITO INTERNAS (AUTARQUIAS/FUNDACOES/FUNDOS ESPECIAIS)	19.000.000			11.000	18.989.000		
72 OPERACOES DE CREDITO EXTERNAS (AUTARQUIAS E FUNDACOES)	21.000			11.000	10.000		
90 CONVENIOS, AJUSTES E ACORDOS COM ORGAOS FEDERAIS	1.709.000			442.000	1.267.000		
91 CONVENIOS, AJUSTES E ACORDOS COM ORGAOS MUNICIPAIS	19.000			18.000	1.000		
92 OUTROS CONVENIOS, AJUSTES E ACORDOS	2.000			1.000	1.000		
TOTAL	60.608.000	5.787.000		21.455.000	33.360.000	6.000	

DESPESAS CORRENTES 27.242.000	DESPESAS DE CAPITAL 33.366.000	RECURSOS VINCULADOS 53.756.000	RECURSOS ORDINÁRIOS 6.852.000	RESERVA DE CONTINGÊNCIA
TOTAL DOS PROJETOS	TOTAL DAS ATIVIDADES 60.608.000	OPERAÇÕES ESPECIAIS	TOTAL GERAL 60.608.000	

QUADRO DE DETALHAMENTO DA DESPESA POR GRUPO E FONTES

5700 - SECRETARIA DE GESTÃO E PLANEJAMENTO - ENTIDADES JURISDICIONADAS





5701 - AGÊNCIA GOIANA DE DESENVOLVIMENTO REGIONAL - AGDR

ESPECIFICAÇÃO	AÇÃO	FONTE	PESSOAL E ENCARGOS SOCIAIS	JUROS E ENCARGOS DA DÍVIDA	OUTRAS DESPESAS CORRENTES	INVESTIMENTOS	INVERSÕES FINANCEIRAS	AMORTIZAÇÃO DA DÍVIDA	TOTAL
- APOIO ADMINISTRATIVO	04 122 4001 4.001	00	5.462.000		800.000	96.000	1.000		6.359.000
		20			10.000	21.000			31.000
 IMPLANTAÇÃO DE INFRAESTRUTURA URBANA E SOCIAL	04 451 1006 1.083	00			1.000	1.000			2.000
		01				662.000			662.000
		10				2.500.000			2.500.000
		20			10.000	10.000			20.000
		21				220.000			220.000
		25			887.000	3.287.000			4.174.000
		26			941.000	941.000			1.882.000
		90			350.000	350.000			700.000
		92			61.000	61.000			122.000
 IMPLANTAÇÃO DE INFRAESTRUTURA URBANA E SOCIAL	04 451 1016 1.083	00			1.000	29.000			30.000
		01				662.000			662.000
		10				6.937.000			6.937.000
		20			10.000	10.000			20.000
		21				220.000			220.000
		25			887.000	887.000			1.774.000
		26			941.000	941.000			1.882.000
		71				1.000			1.000
		90			350.000	5.000.000			5.350.000
		91			1.000	57.000			58.000
		92			61.000	61.000			122.000
 IMPLANTAÇÃO DE INFRAESTRUTURA URBANA E SOCIAL	04 451 1024 1.083	00			1.000	1.000			2.000
		01				662.000			662.000
		10				2.500.000			2.500.000
		20			10.000	10.000			20.000
		21				220.000			220.000
		25			887.000	887.000			1.774.000
		26			941.000	941.000			1.882.000
		71				1.000			1.000
		90			350.000	350.000			700.000

QUADRO DE DETALHAMENTO DA DESPESA POR GRUPO E FONTES

5700 - SECRETARIA DE GESTÃO E PLANEJAMENTO - ENTIDADES JURISDICIONADAS

5701 - AGÊNCIA GOIANA DE DESENVOLVIMENTO REGIONAL - AGDR

ESPECIFICAÇÃO	AÇÃO	FONTE	PESSOAL E ENCARGOS SOCIAIS	JUROS E ENCARGOS DA DIVIDA	OUTRAS DESPESAS CORRENTES	INVESTIMENTOS	INVERSÕES FINANCEIRAS	AMORTIZAÇÃO DA DIVIDA	TOTAL		
 IMPLANTAÇÃO DE INFRAESTRUTURA URBANA E SOCIAL	04 451 1040 1.083	25			487.000	487.000			974.000		
		26			941.000	941.000			1.882.000		
		90			350.000	350.000			700.000		
		92			54.000	61.000			115.000		
		00				1.000	1.000			2.000	
		01					662.000			662.000	
		20				10.000	10.000			20.000	
		21					220.000			220.000	
		25				87.000	487.000			574.000	
		26				941.000	941.000			1.882.000	
 IMPLANTAÇÃO DE INFRAESTRUTURA URBANA E SOCIAL	04 451 1056 1.083	90			350.000	350.000			700.000		
		92			61.000	61.000			122.000		
		00				1.000	1.000			2.000	
		01					662.000			662.000	
		20				10.000	10.000			20.000	
		21					220.000			220.000	
		25				887.000	887.000			1.774.000	
		26				941.000	941.000			1.882.000	
		90				350.000	350.000			700.000	
		92				61.000	61.000			122.000	
 IMPLANTAÇÃO DE INFRAESTRUTURA URBANA E SOCIAL	04 451 1065 1.083	00			1.000	1.000			2.000		
		01				662.000			662.000		
		20				10.000	10.000			20.000	
		21					220.000			220.000	
		25				87.000	87.000			174.000	
		26				941.000	941.000			1.882.000	
		90				350.000	350.000			700.000	
		92				61.000	61.000			122.000	
		 IMPLANTAÇÃO DE INFRAESTRUTURA URBANA E SOCIAL	04 451 1112 1.083	00			1.000	1.000			2.000
				01				658.000			658.000
20						10.000	10.000			20.000	

QUADRO DE DETALHAMENTO DA DESPESA POR GRUPO E FONTES

5700 - SECRETARIA DE GESTÃO E PLANEJAMENTO - ENTIDADES JURISDICIONADAS




5701 - AGÊNCIA GOIANA DE DESENVOLVIMENTO REGIONAL - AGDR

ESPECIFICAÇÃO	AÇÃO	FONTE	PESSOAL E ENCARGOS SOCIAIS	JUROS E ENCARGOS DA DIVIDA	OUTRAS DESPESAS CORRENTES	INVESTIMENTOS	INVERSÕES FINANCEIRAS	AMORTIZAÇÃO DA DIVIDA	TOTAL
AÇÕES DE DESENVOLVIMENTO REGIONAL - PAI	04 451 1137 1.246	21				220.000			220.000
		25			87.000	87.000			174.000
		26			941.000	941.000			1.882.000
		90			350.000	350.000			700.000
		92			61.000	61.000			122.000
		00			1.000	1.000			2.000
		01				662.000			662.000
		10			1.000	1.000			2.000
		20			10.000	10.000			20.000
		21				220.000			220.000
		25			2.487.000	3.100.000			5.587.000
		26			941.000	941.000			1.882.000
		71			1.000	1.000			2.000
		90			380.000	1.500.000			1.880.000
		91			1.000	1.000			2.000
92			61.000	61.000			122.000		
CONSTRUÇÃO DO TERMINAL TURÍSTICO DA CACHOEIRA GRANDE - CIDADE DE GOIÁS	23 695 1032 1.281	00			1.000	1.000			2.000
		01				662.000			662.000
		10				258.000			258.000
		20			10.000	10.000			20.000
		21				220.000			220.000
		25			887.000	1.500.000			2.387.000
		26			941.000	941.000			1.882.000
		90			350.000	350.000			700.000
		92			61.000	61.000			122.000
		IMPLANTAÇÃO DE INFRAESTRUTURA TURÍSTICA NA COLÔNIA DE UVÁ	23 695 1032 1.290	00			1.000	1.000	
01						662.000			662.000
20					10.000	10.000			20.000
21						230.000			230.000
25					887.000	887.000			1.774.000
26					941.000	941.000			1.882.000
90					350.000	350.000			700.000

QUADRO DE DETALHAMENTO DA DESPESA POR GRUPO E FONTES

5700 - SECRETARIA DE GESTÃO E PLANEJAMENTO - ENTIDADES JURISDICIONADAS

5701 - AGÊNCIA GOIANA DE DESENVOLVIMENTO REGIONAL - AGDR

ESPECIFICAÇÃO	AÇÃO	FONTE	PESSOAL E ENCARGOS SOCIAIS	JUROS E ENCARGOS DA DIVIDA	OUTRAS DESPESAS CORRENTES	INVESTIMENTOS	INVERSÕES FINANCEIRAS	AMORTIZAÇÃO DA DIVIDA	TOTAL	
 APOIO À CIDADE DE GOIÁS (ESTRADAS, SINALIZAÇÃO, LAGO, OUTROS)	23 695 1032 2.476	92			61.000	61.000			122.000	
		00			1.000	1.000			2.000	
		01				662.000	662.000			662.000
		20			10.000	10.000				20.000
		21				220.000	220.000			220.000
		25			887.000	1.500.000	2.387.000			2.387.000
		26			941.000	947.000	1.888.000			1.888.000
		90			350.000	350.000	700.000			700.000
		92			61.000	61.000	122.000			122.000
 CONST. DE TERM. TUR. EM LUIZ ALVES, BANDEIRANTES, ARUANÁ, ITACAIU, ARAGARÇAS, BALIZA E SANTA RITA DO ARAGUAIA	23 695 1056 1.274	00			1.000	1.000			2.000	
		01				662.000	662.000			662.000
		20			10.000	10.000				20.000
		21				220.000	220.000			220.000
		25			90.000	887.000	977.000			977.000
		26			941.000	941.000	1.882.000			1.882.000
		90			350.000	350.000	700.000			700.000
		92			61.000	61.000	122.000			122.000
		 CONSTRUÇÃO DE PORTOS TURÍSTICOS EM LUIZ ALVES, BANDEIRANTES, ARUANÁ, ARAGARÇAS E BALIZA	23 695 1056 1.276	00			1.000	1.000		
01						662.000	662.000			662.000
20					20.000	10.000				30.000
21						220.000	220.000			220.000
25					887.000	487.000	1.374.000			1.374.000
26					941.000	941.000	1.882.000			1.882.000
90					350.000	350.000	700.000			700.000
92					61.000	61.000	122.000			122.000

QUADRO DE DETALHAMENTO DA DESPESA POR GRUPO E FONTES

5700 - SECRETARIA DE GESTÃO E PLANEJAMENTO - ENTIDADES JURISDICIONADAS

5701 - AGÊNCIA GOIANA DE DESENVOLVIMENTO REGIONAL - AGDR

TOTAL POR FONTE/GRUPO DE DESPESAS

RECURSOS DE TODAS AS FONTES










FONTE	TOTAL	GRUPO DE DESPESA					
		PESSOAL E ENCARGOS SOCIAIS	JUROS E ENCARGOS DA DÍVIDA	OUTRAS DESPESAS CORRENTES	INVESTIMENTOS	INVERSÕES FINANCEIRAS	AMORTIZAÇÃO DA DÍVIDA
00 RECEITAS ORDINARIAS	6.421.000	5.462.000		817.000	141.000	1.000	
01 RECURSOS DECORRENTES DE ALIENAÇÃO DE ATIVOS DA ADMINISTRAÇÃO DIRETA - PAI	11.250.000				11.250.000		
10 OPERACOES DE CREDITO INTERNAS	17.197.000			1.000	17.196.000		
20 RECURSOS DIRETAMENTE ARRECADADOS	381.000			190.000	191.000		
21 RECURSOS DECORRENTES DE ALIENAÇÃO DE ATIVOS DA ADMINISTRAÇÃO INDIRETA E FUNDOS ESPECIAIS - PAI	3.750.000				3.750.000		
25 RECURSOS DECORRENTES DE TRANSFERÊNCIAS DE FUNDOS ESPECIAIS - PAI	32.000.000			13.082.000	18.918.000		
26 RECURSOS DECORRENTES DE TRANSFERENCIAS DE AUTARQUIAS E FUNDAÇÕES - PAI	32.000.000			15.997.000	16.003.000		
71 OPERACOES DE CREDITO INTERNAS (AUTARQUIAS/FUNDACOES/FUNDOS ESPECIAIS)	4.000			1.000	3.000		
90 CONVENIOS, AJUSTES E ACORDOS COM ORGAOS FEDERAIS	18.880.000			5.980.000	12.900.000		
91 CONVENIOS, AJUSTES E ACORDOS COM ORGAOS MUNICIPAIS	60.000			2.000	58.000		
92 OUTROS CONVENIOS, AJUSTES E ACORDOS	2.067.000			1.030.000	1.037.000		
TOTAL	124.010.000	5.462.000		37.100.000	81.447.000	1.000	

DESPESAS CORRENTES 42.562.000	DESPESAS DE CAPITAL 81.448.000	RECURSOS VINCULADOS 117.589.000	RECURSOS ORDINÁRIOS 6.421.000	RESERVA DE CONTINGÊNCIA
TOTAL DOS PROJETOS 111.619.000	TOTAL DAS ATIVIDADES 12.391.000	OPERAÇÕES ESPECIAIS	TOTAL GERAL 124.010.000	

QUADRO DE DETALHAMENTO DA DESPESA POR GRUPO E FONTES

5700 - SECRETARIA DE GESTÃO E PLANEJAMENTO - ENTIDADES JURISDICIONADAS

5702 - AGÊNCIA GOIANA DE REGULAÇÃO, CONTROLE E FISCALIZAÇÃO DE SERVIÇOS PÚBLICOS - AGR

ESPECIFICAÇÃO	AÇÃO	FONTE	PESSOAL E ENCARGOS SOCIAIS	JUROS E ENCARGOS DA DIVIDA	OUTRAS DESPESAS CORRENTES	INVESTIMENTOS	INVERSÕES FINANCEIRAS	AMORTIZAÇÃO DA DIVIDA	TOTAL
- MELHORAMENTO E MODERNIZAÇÃO DA INFRAESTRUTURA, EQUIPAMENTOS E PROCESSOS DE TRABALHO	04 122 1090 1.222	20			3.720.000	1.574.000			5.294.000
- AUMENTO DA SATISFAÇÃO DO CIDADÃO-USUÁRIO	04 122 1120 1.071	20			400.000				400.000
		90			20.000				20.000
- APOIO ADMINISTRATIVO	04 122 4001 4.001	00	15.110.000		20.000				15.130.000
		20	280.000		4.200.000	50.000	250.000		4.780.000
 REGULAÇÃO, CONTROLE E FISCALIZAÇÃO DOS BENS DESESTATIZADOS, PARCERIAS E INVESTIMENTOS	04 125 1129 2.266	20			120.000				120.000
- MOTIVAÇÃO E SAÚDE DO SERVIDOR	04 128 1119 1.034	00			2.000				2.000
		20			160.000	20.000			180.000
 DESENVOLVIMENTO DO SERVIDOR	04 128 1134 1.025	00			2.000				2.000
		20			180.000				180.000
 REGULAÇÃO, CONTROLE E FISCALIZAÇÃO ECONÔMICA-FINANCEIRA DAS EMPRESAS PRESTADORAS DE SERVIÇOS PÚBLICOS	04 130 1129 2.434	20			120.000				120.000
- CONTROLAR E FISCALIZAR OS SERVIÇOS DE SAÚDE DELEGADO A TERCEIROS	10 125 1129 2.085	20			120.000				120.000
 REGULAÇÃO, CONTROLE E FISCALIZAÇÃO DOS SERVIÇOS DE SANEAMENTO BÁSICO	17 125 1129 2.333	20			700.000	50.000			750.000
 FISCALIZAÇÃO DA EXPLORAÇÃO DOS RECURSOS HÍDRICOS DO ESTADO	18 125 1129 2.259	20			120.000				120.000
 FISCALIZAÇÃO DA EXPLORAÇÃO DOS RECURSOS MINERAIS DO ESTADO	18 125 1129 2.260	20			120.000				120.000
 FISCALIZAÇÃO DOS SERVIÇOS DA GERAÇÃO DE ENERGIA ELÉTRICA	25 125 1129 2.245	20			12.000				12.000
		90			100.000				100.000
 FISCALIZAÇÃO DOS SERVIÇOS DE DISTRIBUIÇÃO DE ENERGIA ELÉTRICA	25 125 1129 2.282	20			12.000				12.000
		90			150.000				150.000
 REGULAÇÃO, CONTROLE E FISCALIZAÇÃO DOS SERVIÇOS DE TRANSPORTE INTERMUNICIPAL	26 125 1129 2.372	20	420.000		2.460.000	120.000			3.000.000
		90			90.000				90.000

ADMINISTRAÇÃO INDIRETA

(R\$ 1,00)

QUADRO DE DETALHAMENTO DA DESPESA POR GRUPO E FONTES

5700 - SECRETARIA DE GESTÃO E PLANEJAMENTO - ENTIDADES JURISDICIONADAS

5702 - AGÊNCIA GOIANA DE REGULAÇÃO, CONTROLE E FISCALIZAÇÃO DE SERVIÇOS PÚBLICOS - AGR

ESPECIFICAÇÃO	AÇÃO	FONTE	PESSOAL E ENCARGOS SOCIAIS	JUROS E ENCARGOS DA DÍVIDA	OUTRAS DESPESAS CORRENTES	INVESTIMENTOS	INVERSÕES FINANCEIRAS	AMORTIZAÇÃO DA DÍVIDA	TOTAL
---------------	------	-------	----------------------------	----------------------------	---------------------------	---------------	-----------------------	-----------------------	-------

TOTAL POR FONTE/GRUPO DE DESPESAS

RECURSOS DE TODAS AS FONTES




FONTE	TOTAL	GRUPO DE DESPESA					
		PESSOAL E ENCARGOS SOCIAIS	JUROS E ENCARGOS DA DÍVIDA	OUTRAS DESPESAS CORRENTES	INVESTIMENTOS	INVERSÕES FINANCEIRAS	AMORTIZAÇÃO DA DÍVIDA
00 RECEITAS ORDINARIAS	15.134.000	15.110.000		24.000			
20 RECURSOS DIRETAMENTE ARRECADADOS	15.208.000	700.000		12.444.000	1.814.000	250.000	
90 CONVENIOS, AJUSTES E ACORDOS COM ORGAOS FEDERAIS	360.000			360.000			
TOTAL	30.702.000	15.810.000		12.828.000	1.814.000	250.000	

DESPESAS CORRENTES 28.638.000	DESPESAS DE CAPITAL 2.064.000	RECURSOS VINCULADOS 15.568.000	RECURSOS ORDINÁRIOS 15.134.000	RESERVA DE CONTINGÊNCIA
TOTAL DOS PROJETOS 6.078.000	TOTAL DAS ATIVIDADES 24.624.000	OPERAÇÕES ESPECIAIS	TOTAL GERAL 30.702.000	

QUADRO DE DETALHAMENTO DA DESPESA POR GRUPO E FONTES

5700 - SECRETARIA DE GESTÃO E PLANEJAMENTO - ENTIDADES JURISDICIONADAS

5704 - INSTITUTO DE ASSISTÊNCIA DOS SERVIDORES PÚBLICOS DO ESTADO DE GOIÁS - IPASGO

ESPECIFICAÇÃO	AÇÃO	FUNTE	PESSOAL E ENCARGOS SOCIAIS	JUROS E ENCARGOS DA DÍVIDA	OUTRAS DESPESAS CORRENTES	INVESTIMENTOS	INVERSÕES FINANCEIRAS	AMORTIZAÇÃO DA DÍVIDA	TOTAL
 OTIMIZAÇÃO DO ATENDIMENTO AO USUÁRIO DO IPASGO	04 122 1126 2.182	20			6.789.000	1.000	1.000		6.791.000
 ADEQUAÇÃO DE IMÓVEIS E INSTALAÇÕES ADMINISTRATIVAS E DE ATENDIMENTO DO IPASGO	04 122 1126 2.373	20			1.500.000				1.500.000
- APOIO ADMINISTRATIVO	04 122 4001 4.001	20	64.660.000		60.000.000	2.000.000	1.000		126.661.000
- AQUISIÇÃO DE BENS DE TI/TELECOM PARA USO DO IPASGO	04 126 1121 2.209	20				1.500.000			1.500.000
 PROVER MATERIAIS E SERVIÇOS PARA A OPERAÇÃO DE TI/TELECOM NO IPASGO	04 126 1126 2.327	20			5.454.000				5.454.000
- MODERNIZAÇÃO DA BASE DE DADOS DE USUÁRIOS	04 126 1126 2.527	20			1.000				1.000
- DESENVOLVIMENTO DE AÇÕES DE PROMOÇÃO, PREVENÇÃO E CONTROLE DA SAÚDE DO COLABORADOR DO IPASGO	04 332 1119 2.419	20			15.000				15.000
- IMPLEMENTAÇÃO DE SERVIÇOS DE ASSISTÊNCIA A SAÚDE	10 302 1126 2.201	20			870.246.000				870.246.000
- ENCARGOS JUDICIÁRIOS	28 846 0000 7.006	20			606.000				606.000
- RESERVA DE CONTINGÊNCIA	99 999 9000 9.000	20							1.000

TOTAL POR FONTE/GRUPO DE DESPESAS

RECURSOS DE TODAS AS FONTES

FUNTE	TOTAL	GRUPO DE DESPESA					
		PESSOAL E ENCARGOS SOCIAIS	JUROS E ENCARGOS DA DÍVIDA	OUTRAS DESPESAS CORRENTES	INVESTIMENTOS	INVERSÕES FINANCEIRAS	AMORTIZAÇÃO DA DÍVIDA
20 RECURSOS DIRETAMENTE ARRECADADOS	1.012.775.000	64.660.000		944.611.000	3.501.000	2.000	
TOTAL	1.012.775.000	64.660.000		944.611.000	3.501.000	2.000	

DESPESAS CORRENTES

DESPESAS DE CAPITAL

RECURSOS VINCULADOS

RECURSOS ORDINÁRIOS

RESERVA DE CONTINGÊNCIA

ADMINISTRAÇÃO INDIRETA

(R\$ 1,00)

QUADRO DE DETALHAMENTO DA DESPESA POR GRUPO E FONTES

5700 - SECRETARIA DE GESTÃO E PLANEJAMENTO - ENTIDADES JURISDICIONADAS


5704 - INSTITUTO DE ASSISTÊNCIA DOS SERVIDORES PÚBLICOS DO ESTADO DE GOIÁS - IPASGO

1.009.271.000	3.503.000	1.012.775.000		1.000
TOTAL DOS PROJETOS	TOTAL DAS ATIVIDADES	OPERAÇÕES ESPECIAIS	TOTAL GERAL	
	1.012.168.000	607.000	1.012.775.000	

QUADRO DE DETALHAMENTO DA DESPESA POR GRUPO E FONTES

5700 - SECRETARIA DE GESTÃO E PLANEJAMENTO - ENTIDADES JURISDICIONADAS

5705 - GOIÁS PREVIDÊNCIA - GOIASPREV

ESPECIFICAÇÃO	AÇÃO	FONTE	PESSOAL E ENCARGOS SOCIAIS	JUROS E ENCARGOS DA DÍVIDA	OUTRAS DESPESAS CORRENTES	INVESTIMENTOS	INVERSÕES FINANCEIRAS	AMORTIZAÇÃO DA DÍVIDA	TOTAL
- ESTRUTURAÇÃO DE JUNTA MÉDICA E SERVIÇO SOCIAL	04 122 1091 1.081	20	50.000		50.000	50.000			150.000
- CONCESSÃO DE APOSENTADORIAS E PENSÕES POR MEIO VIRTUAL	04 122 1091 2.235	20	100.000		50.000	50.000			200.000
- OTIMIZAÇÃO DA ARRECADAÇÃO COM COMPENSAÇÃO PREVIDENCIÁRIA	04 122 1091 2.251	20			4.999.000				4.999.000
- REALIZAÇÃO DE PLANO DE MÍDIA E CAMPANHAS EDUCATIVAS DIRIGIDAS AOS PÚBLICOS INTERNO E EXTERNO DOS RPPS E RPPM	04 122 1091 2.442	20			500.000				500.000
- APOIO ADMINISTRATIVO	04 122 4001 4.001	20	11.000.000		20.000.000	1.000.000	20.000		32.020.000
 GESTÃO DIGITALIZADA DOS PROCESSOS PREVIDENCIÁRIOS	04 126 1091 1.107	20			4.000.000	1.000.000			5.000.000
- CRIAÇÃO DO SISTEMA DE GERENCIAMENTO PREVIDENCIÁRIO - GEPREV	04 126 1091 1.148	20	120.000		13.000	10.000			143.000
		90			2.000	1.000			3.000
- FORMAÇÃO PREVIDENCIÁRIA CONTINUADA	04 128 1091 2.099	20	10.000		35.000				45.000
- INTEGRAÇÃO SOCIAL DOS SERVIDORES INATIVOS E PENSIONISTAS DO ESTADO DE GOIÁS	04 128 1091 2.367	20			100.000	10.000			110.000

TOTAL POR FONTE/GRUPO DE DESPESAS

RECURSOS DE TODAS AS FONTES

FONTE	TOTAL	GRUPO DE DESPESA					
		PESSOAL E ENCARGOS SOCIAIS	JUROS E ENCARGOS DA DÍVIDA	OUTRAS DESPESAS CORRENTES	INVESTIMENTOS	INVERSÕES FINANCEIRAS	AMORTIZAÇÃO DA DÍVIDA
20 RECURSOS DIRETAMENTE ARRECADADOS	43.167.000	11.280.000		29.747.000	2.120.000	20.000	
90 CONVENIOS, AJUSTES E ACORDOS COM ORGAOS FEDERAIS	3.000			2.000	1.000		
TOTAL	43.170.000	11.280.000		29.749.000	2.121.000	20.000	

DESPESAS CORRENTES

DESPESAS DE CAPITAL

RECURSOS VINCULADOS

RECURSOS ORDINÁRIOS

RESERVA DE CONTINGÊNCIA

ADMINISTRAÇÃO INDIRETA

(R\$ 1,00)

QUADRO DE DETALHAMENTO DA DESPESA POR GRUPO E FONTES

5700 - SECRETARIA DE GESTÃO E PLANEJAMENTO - ENTIDADES JURISDICIONADAS



5705 - GOIÁS PREVIDÊNCIA - GOIASPREV

41.029.000	2.141.000	43.170.000	
TOTAL DOS PROJETOS	TOTAL DAS ATIVIDADES	OPERAÇÕES ESPECIAIS	TOTAL GERAL
5.296.000	37.874.000		43.170.000

QUADRO DE DETALHAMENTO DA DESPESA POR GRUPO E FONTES

6000 - SECRETARIA DE CIÊNCIA E TECNOLOGIA - ENTIDADES JURISDICIONADAS


6001 - UNIVERSIDADE ESTADUAL DE GOIÁS - UEG

ESPECIFICAÇÃO	AÇÃO	FONTE	PESSOAL E ENCARGOS SOCIAIS	JUROS E ENCARGOS DA DIVIDA	OUTRAS DESPESAS CORRENTES	INVESTIMENTOS	INVERSÕES FINANCEIRAS	AMORTIZAÇÃO DA DIVIDA	TOTAL
- APOIO ADMINISTRATIVO	19 122 4001 4.001	00	171.437.000				1.000		171.438.000
		20	18.000.000		300.000				18.300.000
- IMPLEMENTAÇÃO DE POLÍTICAS PRÓPRIAS DE INTERNACIONALIZAÇÃO ACADÊMICA	19 126 1062 2.330	00			50.000				50.000
		20			30.000				30.000
- ENCARGOS JUDICIÁRIOS	19 364 0000 7.006	00			600.000				600.000
		20			100.000				100.000
 EXECUÇÃO DE OBRAS	19 364 1062 1.011	00			2.000.000	16.000.000			18.000.000
		20			100.000				100.000
		90				5.000			5.000
- QUALIFICAÇÃO DO ENSINO DE GRADUAÇÃO	19 364 1062 2.107	00			1.077.000				1.077.000
		20			250.000				250.000
		90			25.000	10.000			35.000
		91			50.000				50.000
- GESTÃO E DESENVOLVIMENTO INSTITUCIONAL	19 364 1062 2.124	00			30.000.000	1.400.000	1.000		31.401.000
		20			5.227.000				5.227.000
- PROMOÇÃO E DESENVOLVIMENTO DA EXTENSÃO	19 364 1062 2.127	00			600.000	250.000			850.000
		20			200.000				200.000
		90			34.000	27.000			61.000
		91			100.000	94.000			194.000
- PROMOÇÃO E DESENVOLVIMENTO DA PESQUISA	19 364 1062 2.128	00			400.000	300.000			700.000
		20			200.000				200.000
		90			60.000	86.000			146.000
		92			141.000	1.100.000			1.241.000
- QUALIFICAÇÃO DO ENSINO DE PÓS-GRADUAÇÃO STRICTO SENSU	19 364 1062 2.232	00			200.000	600.000			800.000
		20			50.000				50.000
		90			20.000	122.000			142.000
 AMPLIAÇÃO E CONSOLIDAÇÃO DE BIBLIOTECAS E LABORATÓRIOS	19 364 1062 2.234	00			2.000.000	8.000.000			10.000.000

QUADRO DE DETALHAMENTO DA DESPESA POR GRUPO E FONTES

6000 - SECRETARIA DE CIÊNCIA E TECNOLOGIA - ENTIDADES JURISDICIONADAS

6001 - UNIVERSIDADE ESTADUAL DE GOIÁS - UEG

ESPECIFICAÇÃO	AÇÃO	FONTE	PESSOAL E ENCARGOS SOCIAIS	JUROS E ENCARGOS DA DÍVIDA	OUTRAS DESPESAS CORRENTES	INVESTIMENTOS	INVERSÕES FINANCEIRAS	AMORTIZAÇÃO DA DÍVIDA	TOTAL		
 PROMOÇÃO E DESENVOLVIMENTO DE UM PROGRAMA PRÓPRIO DE BOLSAS - IMPLANTAÇÃO DO PLANO DIRETOR DE TECNOLOGIA DE INFORMAÇÃO - PDTI - INVESTIMENTOS E MODERNIZAÇÃO MOBILIÁRIO, EQUIPAMENTOS E TECNOLOGIA		20			50.000				50.000		
		90				50.000			50.000		
		00				7.000.000				7.000.000	
		00				1.500.000	2.000.000			3.500.000	
		20				50.000				50.000	
		00				200.000	7.612.000			7.812.000	
		20				50.000				50.000	
		90					1.000			1.000	

TOTAL POR FONTE/GRUPO DE DESPESAS

RECURSOS DE TODAS AS FONTES







FONTE	TOTAL	GRUPO DE DESPESA					
		PESSOAL E ENCARGOS SOCIAIS	JUROS E ENCARGOS DA DÍVIDA	OUTRAS DESPESAS CORRENTES	INVESTIMENTOS	INVERSÕES FINANCEIRAS	AMORTIZAÇÃO DA DÍVIDA
00 RECEITAS ORDINARIAS	253.228.000	171.437.000		45.627.000	36.162.000	2.000	
20 RECURSOS DIRETAMENTE ARRECADADOS	24.607.000	18.000.000		6.607.000			
90 CONVENIOS, AJUSTES E ACORDOS COM ORGAOS FEDERAIS	440.000			139.000	301.000		
91 CONVENIOS, AJUSTES E ACORDOS COM ORGAOS MUNICIPAIS	244.000			150.000	94.000		
92 OUTROS CONVENIOS, AJUSTES E ACORDOS	1.241.000			141.000	1.100.000		
TOTAL	279.760.000	189.437.000		52.664.000	37.657.000	2.000	

DESPESAS CORRENTES 242.101.000	DESPESAS DE CAPITAL 37.659.000	RECURSOS VINCULADOS 26.532.000	RECURSOS ORDINÁRIOS 253.228.000	RESERVA DE CONTINGÊNCIA
TOTAL DOS PROJETOS 18.105.000	TOTAL DAS ATIVIDADES 260.955.000	OPERAÇÕES ESPECIAIS 700.000	TOTAL GERAL 279.760.000	

QUADRO DE DETALHAMENTO DA DESPESA POR GRUPO E FONTES

6000 - SECRETARIA DE CIÊNCIA E TECNOLOGIA - ENTIDADES JURISDICIONADAS

6002 - FUNDAÇÃO DE AMPARO A PESQUISA DO ESTADO DE GOIÁS - FAPEG

ESPECIFICAÇÃO	AÇÃO	FONTE	PESSOAL E ENCARGOS SOCIAIS	JUROS E ENCARGOS DA DÍVIDA	OUTRAS DESPESAS CORRENTES	INVESTIMENTOS	INVERSÕES FINANCEIRAS	AMORTIZAÇÃO DA DÍVIDA	TOTAL
- APOIO ADMINISTRATIVO	19 122 4001 4.001	00	5.482.000		3.845.000	100.000	5.000		9.432.000
		20			987.000				987.000
 CONCESSÃO DE BOLSAS DE PESQUISA, FORMAÇÃO E BOLSAS TECNOLÓGICAS - FAPEG BOLSAS	19 571 1103 2.446	00			11.000.000				11.000.000
- MODERNIZAÇÃO DA FAPEG - NOVA FAPEG	19 571 1108 1.057	00			50.000	19.000			69.000
 FOMENTO À PESQUISA EM ÁREAS ESTRATÉGICAS	19 571 1108 2.109	00			4.000.000	2.000.000			6.000.000
		90			500.000	232.000			732.000
		92			300.000	35.000			335.000
 FOMENTO À INFRAESTRUTURA DE PESQUISA - FAPEG INFRA	19 571 1108 2.206	00			1.000	6.000.000			6.001.000
		90			1.000	1.000.000			1.001.000
 FOMENTO À INOVAÇÃO TECNOLÓGICA NO ESTADO DE GOIÁS - FAPEG INOVA	19 571 1108 2.298	00			6.000.000	1.500.000			7.500.000
		90			1.000.000	500.000			1.500.000
 FOMENTO À DIFUSÃO DE CIÊNCIA, TECNOLOGIA E INOVAÇÃO - FAPEG DIFUSÃO DE CTEI	19 571 1108 2.365	00			2.500.000				2.500.000
 FOMENTO À DEMANDA UNIVERSAL EM PESQUISA, DESENVOLVIMENTO E INOVAÇÃO - FAPEG UNIVERSAL	19 571 1108 2.400	00			7.000.000	3.000.000			10.000.000
		90			700.000	300.000			1.000.000

TOTAL POR FONTE/GRUPO DE DESPESAS

RECURSOS DE TODAS AS FONTES

FONTE	TOTAL	GRUPO DE DESPESA					
		PESSOAL E ENCARGOS SOCIAIS	JUROS E ENCARGOS DA DÍVIDA	OUTRAS DESPESAS CORRENTES	INVESTIMENTOS	INVERSÕES FINANCEIRAS	AMORTIZAÇÃO DA DÍVIDA
00 RECEITAS ORDINARIAS	52.502.000	5.482.000		34.396.000	12.619.000	5.000	
20 RECURSOS DIRETAMENTE ARRECADADOS	987.000			987.000			
90 CONVENIOS, AJUSTES E ACORDOS COM ORGAOS FEDERAIS	4.233.000			2.201.000	2.032.000		
92 OUTROS CONVENIOS, AJUSTES E ACORDOS	335.000			300.000	35.000		

QUADRO DE DETALHAMENTO DA DESPESA POR GRUPO E FONTES

6000 - SECRETARIA DE CIÊNCIA E TECNOLOGIA - ENTIDADES JURISDICIONADAS

6002 - FUNDAÇÃO DE AMPARO A PESQUISA DO ESTADO DE GOIÁS - FAPEG

TOTAL POR FONTE/GRUPO DE DESPESAS

RECURSOS DE TODAS AS FONTES

FONTE	TOTAL	GRUPO DE DESPESA					
		PESSOAL E ENCARGOS SOCIAIS	JUROS E ENCARGOS DA DÍVIDA	OUTRAS DESPESAS CORRENTES	INVESTIMENTOS	INVERSÕES FINANCEIRAS	AMORTIZAÇÃO DA DÍVIDA
TOTAL	58.057.000	5.482.000		37.884.000	14.686.000	5.000	

DESPESAS CORRENTES 43.366.000	DESPESAS DE CAPITAL 14.691.000	RECURSOS VINCULADOS 5.555.000	RECURSOS ORDINÁRIOS 52.502.000	RESERVA DE CONTINGÊNCIA
TOTAL DOS PROJETOS 69.000	TOTAL DAS ATIVIDADES 57.988.000	OPERAÇÕES ESPECIAIS	TOTAL GERAL 58.057.000	

QUADRO DE DETALHAMENTO DA DESPESA POR GRUPO E FONTES

6500 - SECRETARIA DE INFRAESTRUTURA, CIDADES E ASSUNTOS METROPOLITANOS - ENTIDADES JURISDICIONADAS

6501 - AGÊNCIA GOIANA DE TRANSPORTES E OBRAS - AGETOP

ESPECIFICAÇÃO	AÇÃO	FONTE	PESSOAL E ENCARGOS SOCIAIS	JUROS E ENCARGOS DA DIVIDA	OUTRAS DESPESAS CORRENTES	INVESTIMENTOS	INVERSÕES FINANCEIRAS	AMORTIZAÇÃO DA DIVIDA	TOTAL	
PLANEJAMENTO, GESTÃO E PROJETO - PRÓPRIOS PÚBLICOS	04 122 1025 1.116	00			1.000				1.000	
		01				500.000			500.000	
		21					500.000			500.000
- ESTUDOS AMBIENTAIS E LICENCIAMENTOS - PRÓPRIOS PÚBLICOS	04 122 1025 1.139	00			1.000				1.000	
		20			1.000				1.000	
CONSTRUÇÃO, AMPLIAÇÃO, REFORMA E GERÊNCIA DE PRÓPRIOS PÚBLICOS	04 122 1025 1.157	00			1.000.000	1.000			1.001.000	
		01				14.000.000			14.000.000	
		20				1.000.000	500.000			1.500.000
		21					6.000.000			6.000.000
		25					1.000			1.000
CONSTRUÇÃO, AMPLIAÇÃO E REFORMA DE PRÓPRIOS PUBLICOS NA ÁREA DE ESPORTE, LAZER E TURISMO	04 122 1025 1.216	00			1.000	1.000			2.000	
		01				1.000			1.000	
		20				1.000	1.000			2.000
		21					1.000			1.000
		91					1.000			1.000
		92					1.000			1.000
ADMINISTRAÇÃO E MANUTENÇÃO DO CENTRO CULTURAL OSCAR NIEMEYER	04 122 1025 2.543	00			1.000	1.000			2.000	
		20				1.000	1.000			2.000
ADMINISTRAÇÃO E MANUTENÇÃO DO AUTÓDROMO AYRTON SENNA	04 122 1025 2.544	00			1.000	1.000			2.000	
		20				1.000	1.000			2.000
ADMINISTRAÇÃO E MANUTENÇÃO DO CENTRO DE EXCELÊNCIA	04 122 1025 2.545	00			1.000	1.000			2.000	
		20				1.000	1.000			2.000
ADMINISTRAÇÃO E MANUTENÇÃO DO ESTÁDIO SERRA DOURADA	04 122 1025 2.759	00			1.000	1.000			2.000	
		20				1.000	1.000			2.000
- APOIO ADMINISTRATIVO	04 122 4001 4.001	00	70.001.000		8.500.000	350.000	1.000		78.852.000	
		20			3.000.000	1.000.000	1.000		4.001.000	
- ENCARGOS JUDICIÁRIOS	04 846 0000 7.006	00			9.000.000				9.000.000	

QUADRO DE DETALHAMENTO DA DESPESA POR GRUPO E FONTES

6500 - SECRETARIA DE INFRAESTRUTURA, CIDADES E ASSUNTOS METROPOLITANOS - ENTIDADES JURISDICIONADAS

6501 - AGÊNCIA GOIANA DE TRANSPORTES E OBRAS - AGETOP

ESPECIFICAÇÃO	AÇÃO	FONTE	PESSOAL E ENCARGOS SOCIAIS	JUROS E ENCARGOS DA DÍVIDA	OUTRAS DESPESAS CORRENTES	INVESTIMENTOS	INVERSÕES FINANCEIRAS	AMORTIZAÇÃO DA DÍVIDA	TOTAL
- POLICIAMENTO PREVENTIVO, REPRESSIVO, OP. ESPECIALIZADAS E FISCALIZAÇÃO DE TRÂNSITO NA MALHA VIÁRIA ESTADUAL	06 181 1060 2.460	20	15.033.000		5.000.000	2.000.000	60.000		22.093.000
CONSTRUÇÃO, AMPLIAÇÃO E REFORMA DE PRÓPRIOS PÚBLICOS NA ÁREA DA SAÚDE	10 122 1025 1.269	01				500.000			500.000
		21				500.000			500.000
		92			1.000	1.000			2.000
CONSTRUÇÃO, AMPLIAÇÃO E REFORMA DE PRÓPRIOS PÚBLICOS NA ÁREA DA EDUCAÇÃO	12 122 1025 1.268	01				500.000			500.000
		21				500.000			500.000
		92				1.000			1.000
- EVENTOS CULTURAIS, FESTIVIDADES E INAUGURAÇÕES DE OBRAS	26 122 1008 2.039	00			300.000	1.000			301.000
		20			500.000	1.000			501.000
		92			1.000	1.000			2.000
IMPLANTAÇÃO, PAVIMENTAÇÃO E CONSERVAÇÃO DE AEROPORTOS E TERMINAIS DE PASSAGEIROS	26 781 1011 2.381	00			1.000	1.000	1.000		3.000
		01				2.000.000			2.000.000
		10				98.880.000			98.880.000
		17				40.000			40.000
		21				1.000.000			1.000.000
		25				1.000			1.000
		71				5.000			5.000
		90				1.000			1.000
		92				1.000			1.000
CONSTRUÇÃO DE PONTES E BUEIROS EM ESTRADAS ESTADUAIS NÃO PAVIMENTADAS	26 782 1008 1.183	00			1.000	1.000			2.000
		10				100.000			100.000
		20			500.000	10.000.000			10.500.000
		90				1.000			1.000
		91				1.000			1.000
		92			1.000	1.000			2.000
CONSERVAÇÃO/RECUP./MANUT./CONSTRUÇÃO E SINALIZAÇÃO DAS RODOVIAS PAVIMENTADAS E NÃO PAVIMENTADAS E SUAS PONTES	26 782 1008 2.392	00			1.494.000	1.000			1.495.000

QUADRO DE DETALHAMENTO DA DESPESA POR GRUPO E FONTES

6500 - SECRETARIA DE INFRAESTRUTURA, CIDADES E ASSUNTOS METROPOLITANOS - ENTIDADES JURISDICIONADAS

6501 - AGÊNCIA GOIANA DE TRANSPORTES E OBRAS - AGETOP

ESPECIFICAÇÃO	AÇÃO	FONTE	PESSOAL E ENCARGOS SOCIAIS	JUROS E ENCARGOS DA DIVIDA	OUTRAS DESPESAS CORRENTES	INVESTIMENTOS	INVERSÕES FINANCEIRAS	AMORTIZAÇÃO DA DIVIDA	TOTAL	
PAVIMENTAÇÃO DE VIAS URBANAS	26 782 1012 1.029	10			20.000	1.100.000.000			1.100.020.000	
		20			1.000	1.000			2.000	
		00			1.000	100.000			101.000	
		01				33.950.000			33.950.000	
		20			1.000	1.000			2.000	
		21				6.050.000			6.050.000	
		25				20.000.000			20.000.000	
		90				1.000			1.000	
REABILITAÇÃO DE VIAS URBANAS	26 782 1012 1.031	91				5.000			5.000	
		00			1.000	1.000			2.000	
		01				1.000			1.000	
		20			1.000	1.000			2.000	
		21				1.000			1.000	
		25				30.000.000	10.000.000		40.000.000	
		90				1.000	1.000		2.000	
		91				1.000	1.000		2.000	
PLANEJAMENTO, GESTÃO E PROJETO - RODOVIDA URBANO	26 782 1012 1.102	00			1.000				1.000	
		- PLANEJAMENTO, GESTÃO E PROJETO - GOIÁS PAVIMENTADO	26 782 1028 1.115	00			4.000.000			4.000.000
		20			4.819.000				4.819.000	
- ESTUDOS AMBIENTAIS E LICENCIAMENTOS - GOIÁS PAVIMENTADO	26 782 1028 1.117	00			1.500.000				1.500.000	
		20			1.000				1.000	
IMPLANTAÇÃO, PAVIMENTAÇÃO, OBRAS DE ARTE ESPECIAIS - OAE - E COMPLEMENTARES	26 782 1028 1.198	00			1.000	6.134.000	1.000		6.136.000	
		01				6.000.000			6.000.000	
		10				1.000.000			1.000.000	
		17				100.000			100.000	
		18				7.979.000			7.979.000	
		20				994.000	9.994.000	1.000		10.989.000
		21					1.000			1.000
		25					1.000			1.000
		71					5.000			5.000

QUADRO DE DETALHAMENTO DA DESPESA POR GRUPO E FONTES

6500 - SECRETARIA DE INFRAESTRUTURA, CIDADES E ASSUNTOS METROPOLITANOS - ENTIDADES JURISDICIONADAS

6501 - AGÊNCIA GOIANA DE TRANSPORTES E OBRAS - AGETOP

ESPECIFICAÇÃO	AÇÃO	FONTE	PESSOAL E ENCARGOS SOCIAIS	JUROS E ENCARGOS DA DÍVIDA	OUTRAS DESPESAS CORRENTES	INVESTIMENTOS	INVERSÕES FINANCEIRAS	AMORTIZAÇÃO DA DÍVIDA	TOTAL	
CONSTRUÇÃO E AMPLIAÇÃO DE ESTRADAS MUNICIPAIS	26 782 1029 1.080	90				5.000			5.000	
		91				10.000			10.000	
		92				2.000			2.000	
		00				1.000	1.000			2.000
		01					3.999.000			3.999.000
		20				1.000	1.000			2.000
		21					999.000			999.000
		25				5.000.000	4.997.000			9.997.000
		91					1.000			1.000
		92					4.000			4.000
PLANEJAMENTO, GESTÃO E PROJETO - PRIMEIRO CAMINHO	26 782 1029 1.110	00			1.000				1.000	
- CAMPANHAS EDUCATIVAS E INFORMATIVAS DE TRÂNSITO	26 782 1060 1.095	20			100.000	100.000			200.000	
- FISCALIZAÇÃO ELETRÔNICA, TRATAMENTO E POSTAGEM DE MULTAS	26 782 1060 2.246	20			16.300.000	1.000.000			17.300.000	
AUTÓDROMO INTERNACIONAL DE GOIÂNIA (CONSTRUÇÃO/REFORMA/MANUTENÇÃO)	27 451 1025 1.301	92				5.000			5.000	
- PRÓ-ESPORTE	27 811 1038 2.003	00			1.000	1.000			2.000	
		20			1.000	1.000			2.000	

TOTAL POR FONTE/GRUPO DE DESPESAS

RECURSOS DE TODAS AS FONTES

FONTE	TOTAL	GRUPO DE DESPESA					
		PESSOAL E ENCARGOS SOCIAIS	JUROS E ENCARGOS DA DÍVIDA	OUTRAS DESPESAS CORRENTES	INVESTIMENTOS	INVERSÕES FINANCEIRAS	AMORTIZAÇÃO DA DÍVIDA
00 RECEITAS ORDINARIAS	102.411.000	70.001.000		25.810.000	6.597.000	3.000	
01 RECURSOS DECORRENTES DE ALIENAÇÃO DE ATIVOS DA ADMINISTRAÇÃO DIRETA - PAI	61.451.000				61.451.000		
10 OPERACOES DE CREDITO INTERNAS	1.200.000.000			20.000	1.199.980.000		
17 COTA-PARTE DA CONTRIBUIÇÃO DE INTERVENÇÃO NO DOMINIO ECONOMICO - CIDE	140.000				140.000		

QUADRO DE DETALHAMENTO DA DESPESA POR GRUPO E FONTES

6500 - SECRETARIA DE INFRAESTRUTURA, CIDADES E ASSUNTOS METROPOLITANOS - ENTIDADES JURISDICIONADAS

6501 - AGÊNCIA GOIANA DE TRANSPORTES E OBRAS - AGETOP

TOTAL POR FONTE/GRUPO DE DESPESAS

RECURSOS DE TODAS AS FONTES

FONTE	TOTAL	GRUPO DE DESPESA					
		PESSOAL E ENCARGOS SOCIAIS	JUROS E ENCARGOS DA DÍVIDA	OUTRAS DESPESAS CORRENTES	INVESTIMENTOS	INVERSÕES FINANCEIRAS	AMORTIZAÇÃO DA DÍVIDA
18 COTA-PARTE DO FUNDO ESPECIAL DO PETRÓLEO - FEP	7.979.000				7.979.000		
20 RECURSOS DIRETAMENTE ARRECADADOS	71.925.000	15.033.000		32.225.000	24.605.000	62.000	
21 RECURSOS DECORRENTES DE ALIENAÇÃO DE ATIVOS DA ADMINISTRAÇÃO INDIRETA E FUNDOS ESPECIAIS - PAI	15.552.000				15.552.000		
25 RECURSOS DECORRENTES DE TRANSFERÊNCIAS DE FUNDOS ESPECIAIS - PAI	70.000.000			35.000.000	35.000.000		
71 OPERACOES DE CREDITO INTERNAS (AUTARQUIAS/FUNDACOES/FUNDOS ESPECIAIS)	10.000				10.000		
90 CONVENIOS, AJUSTES E ACORDOS COM ORGAOS FEDERAIS	10.000			1.000	9.000		
91 CONVENIOS, AJUSTES E ACORDOS COM ORGAOS MUNICIPAIS	20.000			1.000	19.000		
92 OUTROS CONVENIOS, AJUSTES E ACORDOS	20.000			3.000	17.000		
TOTAL	1.529.518.000	85.034.000		93.060.000	1.351.359.000	65.000	

DESPESAS CORRENTES 178.094.000	DESPESAS DE CAPITAL 1.351.424.000	RECURSOS VINCULADOS 1.427.107.000	RECURSOS ORDINÁRIOS 102.411.000	RESERVA DE CONTINGÊNCIA
TOTAL DOS PROJETOS 194.000.000	TOTAL DAS ATIVIDADES 1.326.518.000	OPERAÇÕES ESPECIAIS 9.000.000	TOTAL GERAL 1.529.518.000	

QUADRO DE DETALHAMENTO DA DESPESA POR GRUPO E FONTES

6500 - SECRETARIA DE INFRAESTRUTURA, CIDADES E ASSUNTOS METROPOLITANOS - ENTIDADES JURISDICIONADAS

6502 - DEPARTAMENTO ESTADUAL DE TRÂNSITO DE GOIÁS - DETRAN

ESPECIFICAÇÃO	AÇÃO	FONTES	PESSOAL E ENCARGOS SOCIAIS	JUROS E ENCARGOS DA DIVIDA	OUTRAS DESPESAS CORRENTES	INVESTIMENTOS	INVERSÕES FINANCEIRAS	AMORTIZAÇÃO DA DIVIDA	TOTAL
- AGILIDADE E COMODIDADE A SERVIÇO DO USUÁRIO	04 122 1004 2.152	20			13.000.000				13.000.000
- SUPORTE PARA ARRECADAÇÃO DE TRIBUTOS	06 122 1004 1.062	20			8.000.000				8.000.000
- MODERNIZAÇÃO DA SEDE ADMINISTRATIVA DO DETRAN	06 122 1004 1.085	20			500.000	6.000.000			6.500.000
EXCELÊNCIA NO ATENDIMENTO AO CIDADÃO - VAPT VUPT	06 122 1004 2.200	20	7.800.000		500.000	100.000			8.400.000
IMPLANTAÇÃO DO PADRÃO VAPT VUPT DE ATENDIMENTO - CIRETRANS	06 122 1004 2.262	20			500.000	2.000.000			2.500.000
- MODERNIZAÇÃO DAS CIRCUNSCRIÇÕES REGIONAIS	06 122 1004 2.537	20			1.000.000	5.000.000			6.000.000
		92			1.000.000	2.000.000			3.000.000
- APOIO ÀS UNIDADES DE ATENDIMENTO	06 122 1004 2.538	20	2.800.000		14.000.000	1.500.000			18.300.000
- PRÁTICAS DE DIREÇÃO E LEGISLAÇÃO DE TRÂNSITO	06 122 1005 2.162	20			30.000.000				30.000.000
- SUPORTE AS CIRCUNSCRIÇÕES REGIONAIS DE TRÂNSITO	06 122 1005 2.192	20	22.000.000		7.000.000	4.000.000			33.000.000
		92			2.000.000				2.000.000
- APOIO ADMINISTRATIVO	06 122 4001 4.001	20	60.000.000		33.000.000	3.000.000	1.000		96.001.000
		92			1.000.000	3.000.000			4.000.000
- IMPLANTAÇÃO/MODERNIZAÇÃO DOS SISTEMAS DE GESTÃO DO DETRAN	06 126 1121 2.256	20	1.500.000		13.000.000	11.000.000			25.500.000
		92			7.000.000	8.000.000			15.000.000
PUBLICIDADE DE UTILIDADE PÚBLICA	06 367 1005 2.087	20			35.000.000				35.000.000
ESCOLA PÚBLICA DE TRÂNSITO - DETRAN	06 367 1005 2.176	20	600.000		5.000.000	10.500.000			16.100.000
		90			4.000.000	8.500.000			12.500.000
		92			1.000.000	1.000.000			2.000.000
GOIÁS SINALIZADO	06 452 1005 2.011	20	600.000		10.000.000	7.035.000			17.635.000
		92			1.000.000	1.000.000			2.000.000
FISCALIZAÇÃO E SEGURANÇA NO TRÂNSITO	06 452 1005 2.110	20	5.300.000		5.500.000	5.200.000			16.000.000
- ENCARGOS JUDICIÁRIOS	06 846 0000 7.006	20			3.000.000				3.000.000

ADMINISTRAÇÃO INDIRETA

(R\$ 1,00)

QUADRO DE DETALHAMENTO DA DESPESA POR GRUPO E FONTES

6500 - SECRETARIA DE INFRAESTRUTURA, CIDADES E ASSUNTOS METROPOLITANOS - ENTIDADES JURISDICIONADAS

6502 - DEPARTAMENTO ESTADUAL DE TRÂNSITO DE GOIÁS - DETRAN

ESPECIFICAÇÃO	AÇÃO	FUNTE	PESSOAL E ENCARGOS SOCIAIS	JUROS E ENCARGOS DA DIVIDA	OUTRAS DESPESAS CORRENTES	INVESTIMENTOS	INVERSÕES FINANCEIRAS	AMORTIZAÇÃO DA DIVIDA	TOTAL
- RESERVA DE CONTINGÊNCIA	99 999 9999 9.000	20							11.611.000

TOTAL POR FONTE/GRUPO DE DESPESAS

RECURSOS DE TODAS AS FONTES

FUNTE	TOTAL	GRUPO DE DESPESA					
		PESSOAL E ENCARGOS SOCIAIS	JUROS E ENCARGOS DA DÍVIDA	OUTRAS DESPESAS CORRENTES	INVESTIMENTOS	INVERSÕES FINANCEIRAS	AMORTIZAÇÃO DA DÍVIDA
20 RECURSOS DIRETAMENTE ARRECADADOS	346.547.000	100.600.000		179.000.000	55.335.000	1.000	
90 CONVENIOS, AJUSTES E ACORDOS COM ORGAOS FEDERAIS	12.500.000			4.000.000	8.500.000		
92 OUTROS CONVENIOS, AJUSTES E ACORDOS	28.000.000			13.000.000	15.000.000		
TOTAL	387.047.000	100.600.000		196.000.000	78.835.000	1.000	

DESPESAS CORRENTES 296.600.000	DESPESAS DE CAPITAL 78.836.000	RECURSOS VINCULADOS 387.047.000	RECURSOS ORDINÁRIOS	RESERVA DE CONTINGÊNCIA 11.611.000
TOTAL DOS PROJETOS 14.500.000	TOTAL DAS ATIVIDADES 357.936.000	OPERAÇÕES ESPECIAIS 14.611.000	TOTAL GERAL 387.047.000	



Fundos Especiais - QDD - Poder Executivo

Goiás investindo em infraestrutura...



FUNDOS ESPECIAIS

(R\$ 1,00)

QUADRO DE DETALHAMENTO DA DESPESA POR GRUPO E FONTES

1100 - SECRETARIA DA CASA CIVIL

1150 - FUNDO ESTADUAL DO CENTRO CULTURAL OSCAR NIEMEYER - FECCON

ESPECIFICAÇÃO	AÇÃO	FUNTE	PESSOAL E ENCARGOS SOCIAIS	JUROS E ENCARGOS DA DIVIDA	OUTRAS DESPESAS CORRENTES	INVESTIMENTOS	INVERSÕES FINANCEIRAS	AMORTIZAÇÃO DA DIVIDA	TOTAL
- MANUTENÇÃO DO CENTRO CULTURAL OSCAR NIEMEYER	04 122 4006 4.006	00			5.000	4.000	1.000		10.000
		20			270.000	103.000			373.000
IMPLANTAÇÃO DA BIBLIOTECA DO CENTRO CULTURAL OSCAR NIEMEYER	13 392 1123 1.022	00			1.000	1.000			2.000
		20			100.000	100.000		200.000	
		25			100.000	200.000		300.000	
		26			550.000	1.600.000		2.150.000	
		90			2.000	2.000		4.000	
		91			2.000	2.000		4.000	
		92			2.000	2.000		4.000	
IMPLANTAÇÃO E MANUTENÇÃO DO SALÃO NACIONAL DE ARTES	13 392 1123 1.119	00			1.000	1.000			2.000
		20			80.000	80.000		160.000	
		25			200.000	100.000		300.000	
		26			650.000	250.000		900.000	
		90			1.000	1.000		2.000	
		91			1.000	1.000		2.000	
		92			1.000	1.000		2.000	
PROMOÇÃO DE EVENTOS	13 392 1123 2.033	00			11.000	1.000			12.000
		20			270.000	20.000		290.000	
		25			100.000	100.000		200.000	
		26			450.000	40.000		490.000	
		90			1.000	1.000		2.000	
		91			1.000	1.000		2.000	
		92			1.000	1.000		2.000	
APOIO ÀS ATIVIDADES CULTURAIS	13 392 1123 2.071	00			1.000	1.000			2.000
		20			10.000	10.000		20.000	
		25			100.000	100.000		200.000	
		26			50.000	10.000		60.000	
		90			1.000	1.000		2.000	
		91			1.000	1.000		2.000	
		92			1.000	1.000		2.000	

FUNDOS ESPECIAIS

(R\$ 1,00)

QUADRO DE DETALHAMENTO DA DESPESA POR GRUPO E FONTES

1100 - SECRETARIA DA CASA CIVIL

1150 - FUNDO ESTADUAL DO CENTRO CULTURAL OSCAR NIEMEYER - FECCON

ESPECIFICAÇÃO	AÇÃO	FUNTE	PESSOAL E ENCARGOS SOCIAIS	JUROS E ENCARGOS DA DIVIDA	OUTRAS DESPESAS CORRENTES	INVESTIMENTOS	INVERSÕES FINANCEIRAS	AMORTIZAÇÃO DA DIVIDA	TOTAL
- INCENTIVO À FORMAÇÃO ARTÍSTICA E CULTURAL	13 392 1123 2.139	00			1.000	1.000			2.000
		20			80.000	10.000			90.000
		90			1.000	1.000			2.000
		91			1.000	1.000			2.000
		92			1.000	1.000			2.000

TOTAL POR FONTE/GRUPO DE DESPESAS

RECURSOS DE TODAS AS FONTES

FUNTE	TOTAL	GRUPO DE DESPESA					
		PESSOAL E ENCARGOS SOCIAIS	JUROS E ENCARGOS DA DÍVIDA	OUTRAS DESPESAS CORRENTES	INVESTIMENTOS	INVERSÕES FINANCEIRAS	AMORTIZAÇÃO DA DÍVIDA
00 RECEITAS ORDINARIAS	30.000			20.000	9.000	1.000	
20 RECURSOS DIRETAMENTE ARRECADADOS	1.133.000			810.000	323.000		
25 RECURSOS DECORRENTES DE TRANSFERÊNCIAS DE FUNDOS ESPECIAIS - PAI	1.000.000			500.000	500.000		
26 RECURSOS DECORRENTES DE TRANSFERENCIAS DE AUTARQUIAS E FUNDAÇÕES - PAI	3.600.000			1.700.000	1.900.000		
90 CONVENIOS, AJUSTES E ACORDOS COM ORGAOS FEDERAIS	12.000			6.000	6.000		
91 CONVENIOS, AJUSTES E ACORDOS COM ORGAOS MUNICIPAIS	12.000			6.000	6.000		
92 OUTROS CONVENIOS, AJUSTES E ACORDOS	12.000			6.000	6.000		
TOTAL	5.799.000			3.048.000	2.750.000	1.000	

DESPESAS CORRENTES 3.048.000	DESPESAS DE CAPITAL 2.751.000	RECURSOS VINCULADOS 5.769.000	RECURSOS ORDINÁRIOS 30.000	RESERVA DE CONTINGÊNCIA
TOTAL DOS PROJETOS 4.032.000	TOTAL DAS ATIVIDADES 1.767.000	OPERAÇÕES ESPECIAIS	TOTAL GERAL 5.799.000	

FUNDOS ESPECIAIS

(R\$ 1,00)

QUADRO DE DETALHAMENTO DA DESPESA POR GRUPO E FONTES

1200 - DEFENSORIA PÚBLICA DO ESTADO DE GOIÁS

1250 - FUNDO DE MANUTENÇÃO E REAPARELHAMENTO DA DEFENSORIA PÚBLICA DO ESTADO DE GOIÁS - FUNDEPEG

ESPECIFICAÇÃO	AÇÃO	FONTE	PESSOAL E ENCARGOS SOCIAIS	JUROS E ENCARGOS DA DÍVIDA	OUTRAS DESPESAS CORRENTES	INVESTIMENTOS	INVERSÕES FINANCEIRAS	AMORTIZAÇÃO DA DÍVIDA	TOTAL
- EXECUÇÃO PENAL	02 062 1125 2.006	20			15.000	10.000			25.000
- DEFENSORIA CIVIL	02 062 1125 2.013	20			15.000	10.000			25.000
- JUIZADOS ESPECIAIS	02 062 1125 2.023	20			15.000	10.000			25.000
- DEFENSORIA CRIMINAL	02 062 1125 2.028	20			15.000	10.000			25.000
- DEFENSORIA DO CONSUMIDOR	02 062 1125 2.054	20			15.000	10.000			25.000
- DEFENSORIA DA INFÂNCIA E JUVENTUDE	02 062 1125 2.097	20			15.000	10.000			25.000
- APOIO ADMINISTRATIVO	04 122 4001 4.001	20			28.000	20.000	2.000		50.000
		90			1.000	1.000			2.000
		91			1.000	1.000			2.000
		92			1.000	1.000			2.000
		94			1.000	1.000			2.000

TOTAL POR FONTE/GRUPO DE DESPESAS

RECURSOS DE TODAS AS FONTES

FONTE	TOTAL	GRUPO DE DESPESA					
		PESSOAL E ENCARGOS SOCIAIS	JUROS E ENCARGOS DA DÍVIDA	OUTRAS DESPESAS CORRENTES	INVESTIMENTOS	INVERSÕES FINANCEIRAS	AMORTIZAÇÃO DA DÍVIDA
20 RECURSOS DIRETAMENTE ARRECADADOS	200.000			118.000	80.000	2.000	
90 CONVENIOS, AJUSTES E ACORDOS COM ORGAOS FEDERAIS	2.000			1.000	1.000		
91 CONVENIOS, AJUSTES E ACORDOS COM ORGAOS MUNICIPAIS	2.000			1.000	1.000		
92 OUTROS CONVENIOS, AJUSTES E ACORDOS	2.000			1.000	1.000		
94 CONVÊNIOS, AJUSTES E ACORDOS COM ENTIDADES INTERNACIONAIS	2.000			1.000	1.000		
TOTAL	208.000			122.000	84.000	2.000	

FUNDOS ESPECIAIS**(R\$ 1,00)****QUADRO DE DETALHAMENTO DA DESPESA POR GRUPO E FONTES****1200 - DEFENSORIA PÚBLICA DO ESTADO DE GOIÁS****1250 - FUNDO DE MANUTENÇÃO E REAPARELHAMENTO DA DEFENSORIA PÚBLICA DO ESTADO DE GOIÁS - FUNDEPEG****TOTAL POR FONTE/GRUPO DE DESPESAS****RECURSOS DE TODAS AS FONTES**

FONTE	TOTAL	GRUPO DE DESPESA						
		PESSOAL E ENCARGOS SOCIAIS	JUROS E ENCARGOS DA DÍVIDA	OUTRAS DESPESAS CORRENTES	INVESTIMENTOS	INVERSÕES FINANCEIRAS	AMORTIZAÇÃO DA DÍVIDA	
DESPEAS CORRENTES 122.000	DESPEAS DE CAPITAL 86.000	RECURSOS VINCULADOS 208.000	RECURSOS ORDINÁRIOS	RESERVA DE CONTINGÊNCIA				
TOTAL DOS PROJETOS	TOTAL DAS ATIVIDADES 208.000	OPERAÇÕES ESPECIAIS	TOTAL GERAL 208.000					

FUNDOS ESPECIAIS

(R\$ 1,00)

QUADRO DE DETALHAMENTO DA DESPESA POR GRUPO E FONTES

1400 - PROCURADORIA-GERAL DO ESTADO DE GOIÁS - PGE

1451 - FUNDO DE MANUTENÇÃO E REAPARELHAMENTO DA PROCURADORIA GERAL DO ESTADO - FUNPROGE

ESPECIFICAÇÃO	AÇÃO	FONTE	PESSOAL E ENCARGOS SOCIAIS	JUROS E ENCARGOS DA DÍVIDA	OUTRAS DESPESAS CORRENTES	INVESTIMENTOS	INVERSÕES FINANCEIRAS	AMORTIZAÇÃO DA DÍVIDA	TOTAL
DEFESA DOS INTERESSES LEGAIS DA ADMINISTRAÇÃO PÚBLICA ESTADUAL	02 122 1124 2.524	20			87.000	10.000			97.000




TOTAL POR FONTE/GRUPO DE DESPESAS

RECURSOS DE TODAS AS FONTES

FONTE	TOTAL	GRUPO DE DESPESA					
		PESSOAL E ENCARGOS SOCIAIS	JUROS E ENCARGOS DA DÍVIDA	OUTRAS DESPESAS CORRENTES	INVESTIMENTOS	INVERSÕES FINANCEIRAS	AMORTIZAÇÃO DA DÍVIDA
20 RECURSOS DIRETAMENTE ARRECADADOS	97.000			87.000	10.000		
TOTAL	97.000			87.000	10.000		

DESPESAS CORRENTES 87.000	DESPESAS DE CAPITAL 10.000	RECURSOS VINCULADOS 97.000	RECURSOS ORDINÁRIOS	RESERVA DE CONTINGÊNCIA
TOTAL DOS PROJETOS	TOTAL DAS ATIVIDADES 97.000	OPERAÇÕES ESPECIAIS	TOTAL GERAL 97.000	

FUNDOS ESPECIAIS
(R\$ 1,00)
QUADRO DE DETALHAMENTO DA DESPESA POR GRUPO E FONTES
2000 - SECRETARIA DE AGRICULTURA, PECUÁRIA E IRRIGAÇÃO
2050 - FUNDO ESPECIAL DE DESENVOLVIMENTO RURAL - FUNDER

ESPECIFICAÇÃO	AÇÃO	FUNTE	PESSOAL E ENCARGOS SOCIAIS	JUROS E ENCARGOS DA DIVIDA	OUTRAS DESPESAS CORRENTES	INVESTIMENTOS	INVERSÕES FINANCEIRAS	AMORTIZAÇÃO DA DIVIDA	TOTAL
- EXPANSÃO E MELHORAMENTO DA ESTRUTURA FÍSICA E OPERACIONAL DA SEAGRO	20 122 1069 1.176	20			100.000	1.400.000			1.500.000
- DIVULGAÇÃO INSTITUCIONAL	20 122 1069 2.055	20			30.000				30.000
- MISSÕES PARA O DESENVOLVIMENTO DA AGROPECUÁRIA	20 122 1069 2.179	20			100.000				100.000
- APOIO ADMINISTRATIVO	20 122 4001 4.001	20			950.000	100.000	1.000		1.051.000
- DESENVOLVIMENTO E IMPLEMENTAÇÃO DE TECNOLOGIAS DA INFORMAÇÃO	20 126 1121 2.275	20			400.000	245.000			645.000
- GESTÃO DO CRÉDITO FUNDIÁRIO	20 127 1080 2.065	20			50.000				50.000
- CADASTRO E GEORREFERENCIAMENTO DE IMÓVEIS RURAIS	20 127 1080 2.195	20			50.000	50.000			100.000
- REGULARIZAÇÃO FUNDIÁRIA	20 127 1080 2.469	20			70.000				70.000
- PROMOÇÃO DA SEGURANÇA ALIMENTAR E NUTRICIONAL	20 306 1078 1.086	20			50.000				50.000
- PRODUÇÃO E MELHORAMENTO DE MUDAS E SEMENTES	20 543 1078 2.025	20			30.000	32.000			62.000
- INOVAÇÃO TECNOLÓGICA NA AGROPECUÁRIA	20 572 1078 2.468	20			50.000				50.000
- MULTIPLICAÇÃO E MELHORAMENTO GENÉTICO DE BOVINOS	20 602 1078 1.101	20			50.000				50.000
 HORTA COMUNITÁRIA - PRODUÇÃO DE OLERÍCOLA	20 605 1077 2.138	20			50.000	200.000			250.000
- LAVOURA COMUNITÁRIA - PRODUÇÃO COMUNITÁRIA DE ALIMENTOS	20 605 1077 2.250	20			60.000				60.000
 APOIO AO DESENVOLVIMENTO DA PISCICULTURA	20 606 1069 1.070	20			50.000				50.000
- APOIO AO DESENVOLVIMENTO DO AGRONEGÓCIO	20 606 1069 2.129	20			50.000	50.000			100.000
 FORTALECIMENTO DA AGRICULTURA FAMILIAR	20 606 1077 2.123	20			50.000	500.000			550.000
- APOIO AS COMUNIDADES QUILOMBOLAS, INDÍGENAS, JOVENS E MULHERES RURAIS	20 606 1077 2.335	20			70.000	49.000			119.000
- ESTUDOS E PROJETOS DE PRODUTIVIDADE	20 606 1078 2.060	20			50.000				50.000
- APOIO A EVENTOS AGROPECUÁRIOS	20 606 1078 2.070	20			400.000				400.000



FUNDOS ESPECIAIS

(R\$ 1,00)

QUADRO DE DETALHAMENTO DA DESPESA POR GRUPO E FONTES

2000 - SECRETARIA DE AGRICULTURA, PECUÁRIA E IRRIGAÇÃO

2050 - FUNDO ESPECIAL DE DESENVOLVIMENTO RURAL - FUNDER

ESPECIFICAÇÃO	AÇÃO	FONTE	PESSOAL E ENCARGOS SOCIAIS	JUROS E ENCARGOS DA DIVIDA	OUTRAS DESPESAS CORRENTES	INVESTIMENTOS	INVERSÕES FINANCEIRAS	AMORTIZAÇÃO DA DIVIDA	TOTAL
- PROMOÇÃO DA AGRICULTURA ORGÂNICA	20 606 1078 2.086	20			50.000				50.000
 PLANO DIRETOR DA IRRIGAÇÃO	20 607 1076 1.024	20			50.000	200.000			250.000
- IMPLANTAÇÃO DE PROJETOS DE IRRIGAÇÃO EM LUÍS ALVES/FLORES DE GOIÁS E TRÊS BARRAS	20 607 1076 1.211	20			100.000				100.000
- IMPLANTAÇÃO DAS BARRAGENS DE CRISTALINA,RIO VERDE,SANTAHELENA E CAMPO ALEGRE/IMBURUÇU E TRÊS BARRAS/CRISTALINA	20 607 1076 1.232	20			80.000				80.000
 PESQUISA E DIFUSÃO DE TECNOLOGIAS	20 607 1076 2.091	20			50.000	1.000			51.000







TOTAL POR FONTE/GRUPO DE DESPESAS

RECURSOS DE TODAS AS FONTES

FONTE	TOTAL	GRUPO DE DESPESA					
		PESSOAL E ENCARGOS SOCIAIS	JUROS E ENCARGOS DA DÍVIDA	OUTRAS DESPESAS CORRENTES	INVESTIMENTOS	INVERSÕES FINANCEIRAS	AMORTIZAÇÃO DA DÍVIDA
20 RECURSOS DIRETAMENTE ARRECADADOS	5.868.000			3.040.000	2.827.000	1.000	
TOTAL	5.868.000			3.040.000	2.827.000	1.000	

DESPESAS CORRENTES 3.040.000	DESPESAS DE CAPITAL 2.828.000	RECURSOS VINCULADOS 5.868.000	RECURSOS ORDINÁRIOS	RESERVA DE CONTINGÊNCIA
TOTAL DOS PROJETOS 2.080.000	TOTAL DAS ATIVIDADES 3.788.000	OPERAÇÕES ESPECIAIS	TOTAL GERAL 5.868.000	



FUNDOS ESPECIAIS
(R\$ 1,00)
QUADRO DE DETALHAMENTO DA DESPESA POR GRUPO E FONTES
2100 - SECRETARIA DE CIDADANIA E TRABALHO
2151 - FUNDO DE ASSISTÊNCIA SOCIAL - FEAS

ESPECIFICAÇÃO	AÇÃO	FUNTE	PESSOAL E ENCARGOS SOCIAIS	JUROS E ENCARGOS DA DIVIDA	OUTRAS DESPESAS CORRENTES	INVESTIMENTOS	INVERSÕES FINANCEIRAS	AMORTIZAÇÃO DA DIVIDA	TOTAL
- GOIÁS SOCIAL	08 126 1030 2.004	00			1.000	1.000			2.000
		90			1.000	1.000			2.000
		92			1.000	1.000			2.000
- CAPACITAÇÃO CONTINUADA DOS GESTORES MUNICIPAIS E DEMAIS OPERADORES DO SUAS	08 128 1030 2.360	00			1.000				1.000
		90			1.000				1.000
		92			1.000				1.000
- CAPACITAÇÃO E FORMAÇÃO CONTINUADA DOS AGENTES EXECUTORES - RENDA CIDADÃ	08 128 1050 2.349	00			1.000				1.000
 IMPLEMENTAÇÃO DA REDE DE SERVIÇOS DE PROMOÇÃO E DEFESA DOS DIREITOS DA PESSOA IDOSA	08 241 1055 2.393	00			1.000	1.000			2.000
		01				2.000.000			2.000.000
		20			1.000				1.000
		21				250.000			250.000
		90			1.000	1.000			2.000
		92			1.000	1.000			2.000
 IMPLEMENTAÇÃO DA REDE DE SERVIÇOS DE PROTEÇÃO E DEFESA DOS DIREITOS DA PESSOA COM DEFICIÊNCIA	08 242 1057 2.424	00			1.000	1.000			2.000
		01				600.000			600.000
		20			1.000				1.000
		21				3.250.000			3.250.000
		90			1.000	1.000			2.000
		92			1.000	1.000			2.000
 PROTEÇÃO E FORMAÇÃO DO ADOLESCENTE APRENDIZ - JOVEM CIDADÃO	08 243 1030 2.273	00			1.000				1.000
		01				1.500.000			1.500.000
		20			1.000				1.000
		21				500.000			500.000
 RESTAURANTE CIDADÃO	08 244 1030 2.035	00			1.000				1.000
 OFICINAS EDUCACIONAIS COMUNITÁRIAS - OEC'S	08 244 1030 2.146	00			1.000				1.000
 OPERACIONALIZAÇÃO DAS AÇÕES DE PROTEÇÃO SOCIAL	08 244 1030 2.181	00			349.000	150.000			499.000

QUADRO DE DETALHAMENTO DA DESPESA POR GRUPO E FONTES

2100 - SECRETARIA DE CIDADANIA E TRABALHO

2151 - FUNDO DE ASSISTÊNCIA SOCIAL - FEAS

ESPECIFICAÇÃO	AÇÃO	FUNTE	PESSOAL E ENCARGOS SOCIAIS	JUROS E ENCARGOS DA DIVIDA	OUTRAS DESPESAS CORRENTES	INVESTIMENTOS	INVERSÕES FINANCEIRAS	AMORTIZAÇÃO DA DIVIDA	TOTAL
		01				500.000			500.000
		21				500.000			500.000
		90			212.000	40.000			252.000
		92			1.000	1.000			2.000
 APOIO FINANCEIRO À IMPLEMENTAÇÃO DE CRAS E CREAS	08 244 1030 2.193	00			1.000	1.000			2.000
		01				300.000			300.000
		21				300.000			300.000
		40			10.000				10.000
		90			1.000	1.000			2.000
		92			1.000	1.000			2.000
- CONTROLE E ACOMPANHAMENTO DAS AÇÕES DO BOLSA FAMÍLIA	08 244 1030 2.221	00			1.000				1.000
		90			140.000	35.000			175.000
		92			1.000	1.000			2.000
- FORTALECIMENTO DAS INSTÂNCIAS DE PACTUAÇÃO E CONTROLE SOCIAL	08 244 1030 2.276	00			1.000	1.000			2.000
		90			1.000	1.000			2.000
		92			1.000	1.000			2.000
- CAMPANHAS, EVENTOS E AÇÕES EDUCATIVAS DE PROTEÇÃO E INCLUSÃO SOCIAL	08 244 1030 2.322	00			1.000				1.000
		90			1.000				1.000
		92			1.000				1.000
- IMPLEMENTAÇÃO DOS SISTEMAS ESTADUAIS DE MONITORAMENTO, AVALIAÇÃO E INFORMAÇÃO DO SUAS	08 244 1030 2.403	00			1.000	1.000			2.000
		90			1.000	1.000			2.000
		92			1.000	1.000			2.000
- CONSTRUÇÃO, REFORMA, AMPLIAÇÃO, APARELHAMENTO E REVITALIZAÇÃO DOS EQUIPAMENTOS SOCIAIS	08 244 1030 2.407	00			1.000	1.000			2.000
		90			1.000	1.000			2.000
		92			1.000	1.000			2.000
- AUXÍLIO EMERGENCIAL A PESSOA DE BAIXA RENDA	08 244 1050 2.153	00			1.000				1.000
 AUXÍLIO FINANCEIRO ÀS FAMÍLIAS DE BAIXA RENDA - TRANSFERÊNCIA DE RENDA	08 244 1050 2.342	00			1.000				1.000







FUNDOS ESPECIAIS

(R\$ 1,00)

QUADRO DE DETALHAMENTO DA DESPESA POR GRUPO E FONTES

2100 - SECRETARIA DE CIDADANIA E TRABALHO

2151 - FUNDO DE ASSISTÊNCIA SOCIAL - FEAS

ESPECIFICAÇÃO	AÇÃO	FUNTE	PESSOAL E ENCARGOS SOCIAIS	JUROS E ENCARGOS DA DIVIDA	OUTRAS DESPESAS CORRENTES	INVESTIMENTOS	INVERSÕES FINANCEIRAS	AMORTIZAÇÃO DA DIVIDA	TOTAL
		01				100.000			100.000
		21				100.000			100.000
 AUXÍLIO NUTRICIONAL ÀS ENTIDADES FILANTRÓPICAS E UNIDADES DE ATENDIMENTO	08 244 1050 2.353	00			1.000				1.000
- INSERÇÃO PRODUTIVA DE FAMÍLIAS VULNERABILIZADAS - CRIANDO OPORTUNIDADES E UNIDADES DE PRODUÇÃO	08 244 1050 2.425	00			1.000				1.000
 AUXÍLIO PAGTO DAS TARIFAS - ENERGIA ELÉTRICA/ÁGUA/ESGOTO ÀS ENTIDADES, HOSP.FILANTRÓPICOS E FAMÍLIAS CARENTES	08 244 1050 2.441	00			1.000				1.000
- IMPLANTAÇÃO E IMPLEMENTAÇÃO DE AÇÕES DE EDUCAÇÃO SOCIOCOMUNITÁRIA	08 244 1098 2.312	00			1.000	1.000			2.000
		20			1.000				1.000
		90			1.000	1.000			2.000
		92			1.000	1.000			2.000
 CAPACITAÇÃO E FORMAÇÃO CONTINUADA DOS GESTORES E OP. DA POLÍTICA DE PROMOÇÃO E GARANTIA DOS DIREITOS DO IDOSO	14 128 1055 2.449	00			1.000				1.000
		90			1.000				1.000
 CAPACITAÇÃO E FORMAÇÃO CONT. DE GESTORES E OP. DA POLÍTICA DE PROMOÇÃO E GARANTIA DOS DIREITOS DO DEFICIENTE	14 128 1057 2.458	00			1.000				1.000
		20			1.000				1.000
		90			1.000				1.000
		92			1.000				1.000
- CAPACITAÇÃO DE LIDERANÇAS E FORTALECIMENTO DE MOVIMENTOS COMUNITÁRIOS	14 128 1098 2.336	00			1.000	1.000			2.000
 CAMPANHAS, EVENTOS E AÇÕES EDUCATIVAS PARA GARANTIA DOS DIREITOS DO IDOSO	14 241 1055 2.356	00			1.000				1.000
		90			1.000				1.000
		92			1.000				1.000
 CAMPANHAS, EVENTOS E AÇÕES EDUCATIVAS PARA GARANTIA DOS DIREITOS DA PESSOA COM DEFICIÊNCIA	14 242 1057 2.416	00			1.000				1.000
		20			1.000				1.000
		90			1.000				1.000
		92			1.000				1.000


FUNDOS ESPECIAIS

(R\$ 1,00)

QUADRO DE DETALHAMENTO DA DESPESA POR GRUPO E FONTES

2100 - SECRETARIA DE CIDADANIA E TRABALHO

2151 - FUNDO DE ASSISTÊNCIA SOCIAL - FEAS

ESPECIFICAÇÃO	AÇÃO	FUNTE	PESSOAL E ENCARGOS SOCIAIS	JUROS E ENCARGOS DA DÍVIDA	OUTRAS DESPESAS CORRENTES	INVESTIMENTOS	INVERSÕES FINANCEIRAS	AMORTIZAÇÃO DA DÍVIDA	TOTAL
 CIDADANIA E JUSTIÇA SOCIAL - BALCÃO DE DIREITOS	14 422 1098 2.184	00			1.000	1.000			2.000
		20			120.000				120.000
		90				1.000	1.000		2.000
		92				1.000	1.000		2.000

TOTAL POR FONTE/GRUPO DE DESPESAS

RECURSOS DE TODAS AS FONTES

FUNTE	TOTAL	GRUPO DE DESPESA					
		PESSOAL E ENCARGOS SOCIAIS	JUROS E ENCARGOS DA DÍVIDA	OUTRAS DESPESAS CORRENTES	INVESTIMENTOS	INVERSÕES FINANCEIRAS	AMORTIZAÇÃO DA DÍVIDA
00 RECEITAS ORDINARIAS	535.000			375.000	160.000		
01 RECURSOS DECORRENTES DE ALIENAÇÃO DE ATIVOS DA ADMINISTRAÇÃO DIRETA - PAI	5.000.000				5.000.000		
20 RECURSOS DIRETAMENTE ARRECADADOS	126.000			126.000			
21 RECURSOS DECORRENTES DE ALIENAÇÃO DE ATIVOS DA ADMINISTRAÇÃO INDIRETA E FUNDOS ESPECIAIS - PAI	4.900.000				4.900.000		
40 TRANSFERÊNCIAS FINANCEIRAS DE ASSISTÊNCIA SOCIAL AOS MUNICÍPIOS	10.000			10.000			
90 CONVENIOS, AJUSTES E ACORDOS COM ORGAOS FEDERAIS	451.000			367.000	84.000		
92 OUTROS CONVENIOS, AJUSTES E ACORDOS	27.000			16.000	11.000		
TOTAL	11.049.000			894.000	10.155.000		

DESPESAS CORRENTES 894.000	DESPESAS DE CAPITAL 10.155.000	RECURSOS VINCULADOS 10.514.000	RECURSOS ORDINÁRIOS 535.000	RESERVA DE CONTINGÊNCIA
TOTAL DOS PROJETOS	TOTAL DAS ATIVIDADES 11.049.000	OPERAÇÕES ESPECIAIS	TOTAL GERAL 11.049.000	

FUNDOS ESPECIAIS

(R\$ 1,00)

QUADRO DE DETALHAMENTO DA DESPESA POR GRUPO E FONTES

2100 - SECRETARIA DE CIDADANIA E TRABALHO

2152 - FUNDO ESTADUAL DOS DIREITOS DA CRIANÇA E DO ADOLESCENTE - FECAD

ESPECIFICAÇÃO	AÇÃO	FONTE	PESSOAL E ENCARGOS SOCIAIS	JUROS E ENCARGOS DA DÍVIDA	OUTRAS DESPESAS CORRENTES	INVESTIMENTOS	INVERSÕES FINANCEIRAS	AMORTIZAÇÃO DA DÍVIDA	TOTAL
- CAPACITAÇÃO CONTINUADA DE CONSELHEIROS DE DIREITO E TUTELARES	14 128 1058 2.280	00			1.000				1.000
		20			50.000				50.000
		90			1.000				1.000
- FORTALECIMENTO DOS CONSELHOS DE DIREITO E TUTELARES	14 422 1058 2.213	00			1.000	1.000			2.000
		20			2.000	2.000			4.000
		90			1.000	1.000			2.000
CAMPAÑHAS, EVENTOS E AÇÕES EDUCATIVAS PARA GARANTIA DOS DIREITOS DA CRIANÇA E DO ADOLESCENTE	14 422 1058 2.418	00			1.000				1.000
		20			51.000				51.000
		90			1.000				1.000

TOTAL POR FONTE/GRUPO DE DESPESAS

RECURSOS DE TODAS AS FONTES

FONTE	TOTAL	GRUPO DE DESPESA					
		PESSOAL E ENCARGOS SOCIAIS	JUROS E ENCARGOS DA DÍVIDA	OUTRAS DESPESAS CORRENTES	INVESTIMENTOS	INVERSÕES FINANCEIRAS	AMORTIZAÇÃO DA DÍVIDA
00 RECEITAS ORDINARIAS	4.000			3.000	1.000		
20 RECURSOS DIRETAMENTE ARRECADADOS	105.000			103.000	2.000		
90 CONVENIOS, AJUSTES E ACORDOS COM ORGAOS FEDERAIS	4.000			3.000	1.000		
TOTAL	113.000			109.000	4.000		

DESPESAS CORRENTES 109.000	DESPESAS DE CAPITAL 4.000	RECURSOS VINCULADOS 109.000	RECURSOS ORDINÁRIOS 4.000	RESERVA DE CONTINGÊNCIA
TOTAL DOS PROJETOS	TOTAL DAS ATIVIDADES 113.000	OPERAÇÕES ESPECIAIS	TOTAL GERAL 113.000	

FUNDOS ESPECIAIS

(R\$ 1,00)

QUADRO DE DETALHAMENTO DA DESPESA POR GRUPO E FONTES

2100 - SECRETARIA DE CIDADANIA E TRABALHO

2153 - FUNDO ESPECIAL DE ENFRENTAMENTO AS DROGAS - FEDRO

ESPECIFICAÇÃO	AÇÃO	FONTE	PESSOAL E ENCARGOS SOCIAIS	JUROS E ENCARGOS DA DIVIDA	OUTRAS DESPESAS CORRENTES	INVESTIMENTOS	INVERSÕES FINANCEIRAS	AMORTIZAÇÃO DA DIVIDA	TOTAL	
- MANUTENÇÃO DO GRUPO EXECUTIVO DE ENFRENTAMENTO ÀS DROGAS	04 122 4010 4.010	00			30.000	11.000	1.000		42.000	
		20			720.000	1.000	1.000		722.000	
- APOIO TÉCNICO E FINANCEIRO ÀS ENTIDADES SEM FINS LUCRATIVOS VOLTADOS AO ENFRENTAMENTO DA DEPENDÊNCIA QUÍMICA	08 244 1022 2.540	00			1.000	1.000			2.000	
		20			1.000	1.000			2.000	
		25				400.000	100.000			500.000
		26				400.000	100.000			500.000
		90				1.000	1.000			2.000
		91				1.000	1.000			2.000
		92				1.000	1.000			2.000
- OPERACIONALIZAÇÃO DAS AÇÕES DE ENFRENTAMENTO ÀS DROGAS	14 422 1022 2.406	00			28.000	1.000			29.000	
		20			540.000	1.000			541.000	
		25				420.000	50.000			470.000
		26				420.000	50.000			470.000
		90				1.000	1.000			2.000
		91				1.000	1.000			2.000
		92				1.000	1.000			2.000
- APOIO AOS CONSELHOS ESTADUAIS E MUNICIPAIS DE POLÍTICAS SOBRE DROGAS	14 422 1022 2.754	00			1.000	1.000			2.000	
		20			10.000	5.000			15.000	
		25				20.000	10.000			30.000
		26				20.000	10.000			30.000

TOTAL POR FONTE/GRUPO DE DESPESAS

RECURSOS DE TODAS AS FONTES

FONTE	TOTAL	GRUPO DE DESPESA					
		PESSOAL E ENCARGOS SOCIAIS	JUROS E ENCARGOS DA DÍVIDA	OUTRAS DESPESAS CORRENTES	INVESTIMENTOS	INVERSÕES FINANCEIRAS	AMORTIZAÇÃO DA DÍVIDA
00 RECEITAS ORDINARIAS	75.000			60.000	14.000	1.000	
20 RECURSOS DIRETAMENTE ARRECADADOS	1.280.000			1.271.000	8.000	1.000	

FUNDOS ESPECIAIS**(R\$ 1,00)****QUADRO DE DETALHAMENTO DA DESPESA POR GRUPO E FONTES**

2100 - SECRETARIA DE CIDADANIA E TRABALHO

2153 - FUNDO ESPECIAL DE ENFRENTAMENTO AS DROGAS - FEDRO

TOTAL POR FONTE/GRUPO DE DESPESAS

RECURSOS DE TODAS AS FONTES

FONTE	TOTAL	GRUPO DE DESPESA					
		PESSOAL E ENCARGOS SOCIAIS	JUROS E ENCARGOS DA DÍVIDA	OUTRAS DESPESAS CORRENTES	INVESTIMENTOS	INVERSÕES FINANCEIRAS	AMORTIZAÇÃO DA DÍVIDA
25 RECURSOS DECORRENTES DE TRANSFERÊNCIAS DE FUNDOS ESPECIAIS - PAI	1.000.000			840.000	160.000		
26 RECURSOS DECORRENTES DE TRANSFERÊNCIAS DE AUTARQUIAS E FUNDAÇÕES - PAI	1.000.000			840.000	160.000		
90 CONVENIOS, AJUSTES E ACORDOS COM ORGAOS FEDERAIS	4.000			2.000	2.000		
91 CONVENIOS, AJUSTES E ACORDOS COM ORGAOS MUNICIPAIS	4.000			2.000	2.000		
92 OUTROS CONVENIOS, AJUSTES E ACORDOS	4.000			2.000	2.000		
TOTAL	3.367.000			3.017.000	348.000	2.000	

DESPESAS CORRENTES 3.017.000	DESPESAS DE CAPITAL 350.000	RECURSOS VINCULADOS 3.292.000	RECURSOS ORDINÁRIOS 75.000	RESERVA DE CONTINGÊNCIA
TOTAL DOS PROJETOS	TOTAL DAS ATIVIDADES 3.367.000	OPERAÇÕES ESPECIAIS	TOTAL GERAL 3.367.000	





FUNDOS ESPECIAIS

(R\$ 1,00)

QUADRO DE DETALHAMENTO DA DESPESA POR GRUPO E FONTES

2100 - SECRETARIA DE CIDADANIA E TRABALHO

2154 - FUNDO ESPECIAL DE APOIO À CRIANÇA E AO JOVEM - FCJ

ESPECIFICAÇÃO	AÇÃO	FUNTE	PESSOAL E ENCARGOS SOCIAIS	JUROS E ENCARGOS DA DIVIDA	OUTRAS DESPESAS CORRENTES	INVESTIMENTOS	INVERSÕES FINANCEIRAS	AMORTIZAÇÃO DA DIVIDA	TOTAL
- APOIO ADMINISTRATIVO	04 122 4001 4.001	00			1.000	1.000			2.000
		20					1.000		1.000
		25			50.000	50.000			100.000
		26			50.000	50.000			100.000
 PROTEÇÃO E FORMAÇÃO DO ADOLESCENTE APRENDIZ - JOVEM CIDADÃO	08 243 1030 2.273	00			1.000	1.000			2.000
		20			10.000	10.000			20.000
		25			120.000	60.000			180.000
		26			120.000	60.000			180.000
		90			1.000	1.000			2.000
		92			1.000	1.000			2.000
 OPERACIONALIZAÇÃO DAS UNIDADES SOCIOEDUCATIVAS RESTRITIVAS E PRIVATIVAS DE LIBERDADE	14 421 1053 2.398	00			5.011.000	11.000			5.022.000
		20			5.000	5.000			10.000
		25			120.000	60.000			180.000
		26			120.000	60.000			180.000
		90			1.000	1.000			2.000
		92			1.000	1.000			2.000
 CONSTRUÇÃO, REFORMA, AMPLIAÇÃO E APARELHAMENTO DAS UNID. SOCIOEDUCATIVAS RESTRITIVAS E PRIVATIVAS DE LIBERDADE	14 421 1053 2.447	00			5.011.000	11.000			5.022.000
		01				9.000.000			9.000.000
		20			5.000	5.000			10.000
		25			120.000	20.060.000			20.180.000
		26			120.000	60.000			180.000
		90			1.000	1.000			2.000
		92			1.000	1.000			2.000
 CAMPANHAS, EVENTOS E AÇÕES EDUCATIVAS PARA GARANTIA DOS DIREITOS DA CRIANÇA E DO ADOLESCENTE	14 422 1058 2.418	00			1.000	1.000			2.000
		20			10.000	10.000			20.000
		25			120.000	60.000			180.000
		26			120.000	60.000			180.000
		90			1.000	1.000			2.000

FUNDOS ESPECIAIS

(R\$ 1,00)

QUADRO DE DETALHAMENTO DA DESPESA POR GRUPO E FONTES

2100 - SECRETARIA DE CIDADANIA E TRABALHO

2154 - FUNDO ESPECIAL DE APOIO À CRIANÇA E AO JOVEM - FCJ

ESPECIFICAÇÃO	AÇÃO	FONTE	PESSOAL E ENCARGOS SOCIAIS	JUROS E ENCARGOS DA DÍVIDA	OUTRAS DESPESAS CORRENTES	INVESTIMENTOS	INVERSÕES FINANCEIRAS	AMORTIZAÇÃO DA DÍVIDA	TOTAL
 CONSTRUÇÃO DE CRECHES (OVG/HABITAR MELHOR/CHEQUE MORADIA)	16 244 1003 1.275	92			1.000	1.000			2.000
		00			1.000	1.000			2.000
		20			10.000	10.000			20.000
		25			120.000	60.000			180.000
		26			120.000	60.000			180.000
		90			1.000	1.000			2.000
		92			1.000	1.000			2.000

TOTAL POR FONTE/GRUPO DE DESPESAS

RECURSOS DE TODAS AS FONTES

FONTE	TOTAL	GRUPO DE DESPESA					
		PESSOAL E ENCARGOS SOCIAIS	JUROS E ENCARGOS DA DÍVIDA	OUTRAS DESPESAS CORRENTES	INVESTIMENTOS	INVERSÕES FINANCEIRAS	AMORTIZAÇÃO DA DÍVIDA
00 RECEITAS ORDINARIAS	10.052.000			10.026.000	26.000		
01 RECURSOS DECORRENTES DE ALIENAÇÃO DE ATIVOS DA ADMINISTRAÇÃO DIRETA - PAI	9.000.000				9.000.000		
20 RECURSOS DIRETAMENTE ARRECADADOS	81.000			40.000	40.000	1.000	
25 RECURSOS DECORRENTES DE TRANSFERÊNCIAS DE FUNDOS ESPECIAIS - PAI	21.000.000			650.000	20.350.000		
26 RECURSOS DECORRENTES DE TRANSFERENCIAS DE AUTARQUIAS E FUNDAÇÕES - PAI	1.000.000			650.000	350.000		
90 CONVENIOS, AJUSTES E ACORDOS COM ORGAOS FEDERAIS	10.000			5.000	5.000		
92 OUTROS CONVENIOS, AJUSTES E ACORDOS	10.000			5.000	5.000		
TOTAL	41.153.000			11.376.000	29.776.000	1.000	

DESPESAS CORRENTES 11.376.000	DESPESAS DE CAPITAL 29.777.000	RECURSOS VINCULADOS 31.101.000	RECURSOS ORDINÁRIOS 10.052.000	RESERVA DE CONTINGÊNCIA
TOTAL DOS PROJETOS	TOTAL DAS ATIVIDADES	OPERAÇÕES ESPECIAIS	TOTAL GERAL	

FUNDOS ESPECIAIS**(R\$ 1,00)****QUADRO DE DETALHAMENTO DA DESPESA POR GRUPO E FONTES****2100 - SECRETARIA DE CIDADANIA E TRABALHO****2154 - FUNDO ESPECIAL DE APOIO À CRIANÇA E AO JOVEM - FCJ****386.000****40.767.000****41.153.000**






FUNDOS ESPECIAIS

(R\$ 1,00)

QUADRO DE DETALHAMENTO DA DESPESA POR GRUPO E FONTES

2300 - SECRETARIA DA FAZENDA

2350 - FUNDO DE PROTEÇÃO SOCIAL DO ESTADO DE GOIÁS - PROTEGEGOIAS

ESPECIFICAÇÃO	AÇÃO	FUNTE	PESSOAL E ENCARGOS SOCIAIS	JUROS E ENCARGOS DA DIVIDA	OUTRAS DESPESAS CORRENTES	INVESTIMENTOS	INVERSÕES FINANCEIRAS	AMORTIZAÇÃO DA DIVIDA	TOTAL
- ENCARGOS ESPECIAIS GERAIS	04 122 0000 7.014	00			1.000				1.000
		20			1.000				1.000
- APOIO ADMINISTRATIVO	04 122 4001 4.001	00			1.000				1.000
		20			5.500.000				5.500.000
 RESTAURANTE CIDADÃO	08 244 1030 2.035	00			1.000				1.000
		20			9.961.000				9.961.000
- AUXÍLIO EMERGENCIAL A PESSOA DE BAIXA RENDA	08 244 1050 2.153	00			1.000				1.000
		20			100.000				100.000
 AUXÍLIO FINANCEIRO ÀS FAMÍLIAS DE BAIXA RENDA - TRANSFERÊNCIA DE RENDA	08 244 1050 2.342	00			1.000				1.000
		20			75.000.000				75.000.000
 AUXÍLIO NUTRICIONAL ÀS ENTIDADES FILANTRÓPICAS E UNIDADES DE ATENDIMENTO	08 244 1050 2.353	00			1.000				1.000
		20			7.500.000				7.500.000
- INSERÇÃO PRODUTIVA DE FAMÍLIAS VULNERABILIZADAS - CRIANDO OPORTUNIDADES E UNIDADES DE PRODUÇÃO	08 244 1050 2.425	00			1.000				1.000
		20			199.000				199.000
 AUXÍLIO PAGTO DAS TARIFAS - ENERGIA ELÉTRICA/ÁGUA/ESGOTO ÀS ENTIDADES, HOSP.FILANTRÓPICOS E FAMÍLIAS CARENTES	08 244 1050 2.441	00			1.000				1.000
		20			25.000.000				25.000.000
- CARTÃO TRANSPORTE CIDADÃO	08 453 1009 2.058	00			1.000				1.000
		20			1.000				1.000
- IMPLEMENTAÇÃO DE SERVIÇOS DE ASSISTÊNCIA A SAÚDE	10 302 1126 2.201	00			1.000				1.000
		20			10.000.000				10.000.000
- AQUISIÇÃO E FORNECIMENTO DE MEDICAMENTOS, INSUMOS E CORRELATOS PARA MELHORIA DA QUALIDADE DE SAÚDE	10 303 1022 2.445	00			1.000				1.000
		20			91.262.000				91.262.000
 OFICINAS EDUCACIONAIS COMUNITÁRIAS - OEC'S	12 363 1030 2.146	00			1.000				1.000










FUNDOS ESPECIAIS

(R\$ 1,00)

QUADRO DE DETALHAMENTO DA DESPESA POR GRUPO E FONTES

2300 - SECRETARIA DA FAZENDA

2350 - FUNDO DE PROTEÇÃO SOCIAL DO ESTADO DE GOIÁS - PROTEGEGOIAS

ESPECIFICAÇÃO	AÇÃO	FUNTE	PESSOAL E ENCARGOS SOCIAIS	JUROS E ENCARGOS DA DIVIDA	OUTRAS DESPESAS CORRENTES	INVESTIMENTOS	INVERSÕES FINANCEIRAS	AMORTIZAÇÃO DA DIVIDA	TOTAL
		20			1.293.000				1.293.000
- CONCESSÃO DE BOLSA EDUCATIVA E CULTURAL - BOLSA ORQUESTRA	12 363 1095 2.253	00			1.000				1.000
		20			600.000				600.000
 CONCESSÃO DE INCENTIVO FINANCEIRO À CAPACITAÇÃO E QUALIFICAÇÃO	12 363 1095 2.288	00			1.000				1.000
		20			22.000.000				22.000.000
 BOLSA UNIVERSITÁRIA - OVG	12 364 1030 2.027	00			1.000				1.000
		20			11.020.000				11.020.000
 FORNECIMENTO DE MERENDA ESCOLAR PARA ALUNOS DO ENSINO FUND/MÉD/ESPECIAL/EJA	12 368 1018 2.366	00			1.000				1.000
		20			25.000.000				25.000.000
- TRANSPORTE ESCOLAR -TRANSFERÊNCIA DE RECURSOS FINANCEIROS ÀS PREFEITURAS E PAGAMENTO A EMPRESA	12 368 1018 2.427	00			1.000				1.000
		20			75.000.000				75.000.000
 JORNADA DE AMPLIAÇÃO DA APRENDIZAGEM: AABB COMUNIDADE	12 368 1020 2.230	00			1.000				1.000
		20			1.000.000				1.000.000
 PASSE LIVRE ESTUDANTIL	12 422 1104 2.048	00			1.000				1.000
		20			10.000.000				10.000.000
 OPERACIONALIZAÇÃO DAS UNIDADES SOCIOEDUCATIVAS RESTRITIVAS E PRIVATIVAS DE LIBERDADE	14 421 1053 2.398	00			1.000				1.000
		20			3.500.000				3.500.000
 MELHORIAS SANITÁRIAS DOMICILIARES (MSD)	16 482 1003 1.069	00			1.000				1.000
		20			100.000				100.000
 QUITAÇÃO DE FINANCIAMENTOS HABITACIONAIS PARA POPULAÇÃO CARENTE	16 482 1003 1.166	00			1.000				1.000
		20			600.000				600.000
 REGULARIZAÇÃO FUNDIÁRIA COM ENTREGA DE ESCRITURA	16 482 1118 1.103	00			1.000				1.000
		20			4.700.000				4.700.000
- BOLSA UNIVERSITÁRIA - OVG	19 364 1030 2.027	20			44.080.000				44.080.000

FUNDOS ESPECIAIS

(R\$ 1,00)

QUADRO DE DETALHAMENTO DA DESPESA POR GRUPO E FONTES

2300 - SECRETARIA DA FAZENDA

2350 - FUNDO DE PROTEÇÃO SOCIAL DO ESTADO DE GOIÁS - PROTEGEGOIAS

ESPECIFICAÇÃO	AÇÃO	FONTE	PESSOAL E ENCARGOS SOCIAIS	JUROS E ENCARGOS DA DIVIDA	OUTRAS DESPESAS CORRENTES	INVESTIMENTOS	INVERSÕES FINANCEIRAS	AMORTIZAÇÃO DA DIVIDA	TOTAL
HORTA COMUNITÁRIA - PRODUÇÃO DE OLERÍCOLA	20 605 1077 2.138	00 20			1.000 70.000				1.000 70.000
LAVOURA COMUNITÁRIA - PRODUÇÃO COMUNITÁRIA DE ALIMENTOS	20 605 1077 2.250	00 20			1.000 6.000.000				1.000 6.000.000
SUBSÍDIO AO VALOR DA PASSAGEM AOS USUÁRIOS DA LINHA DO EIXO ANHANGUERA E SEMIURBANAS DA REG.METROP. DE GOIÂNIA	26 453 1009 2.464	00 20			1.000 50.000.000				1.000 50.000.000
- CONCESSÃO DE INCENTIVO AO ATLETA DE RENDIMENTO - PRÓ-ATLETA	27 811 1038 2.267	00 20			1.000 3.000.000				1.000 3.000.000

TOTAL POR FONTE/GRUPO DE DESPESAS

RECURSOS DE TODAS AS FONTES

FONTE	TOTAL	GRUPO DE DESPESA					
		PESSOAL E ENCARGOS SOCIAIS	JUROS E ENCARGOS DA DÍVIDA	OUTRAS DESPESAS CORRENTES	INVESTIMENTOS	INVERSÕES FINANCEIRAS	AMORTIZAÇÃO DA DÍVIDA
00 RECEITAS ORDINARIAS	27.000			27.000			
20 RECURSOS DIRETAMENTE ARRECADADOS	482.487.000			482.487.000			
TOTAL	482.514.000			482.514.000			

DESPESAS CORRENTES	DESPESAS DE CAPITAL	RECURSOS VINCULADOS	RECURSOS ORDINÁRIOS	RESERVA DE CONTINGÊNCIA
482.514.000		482.487.000	27.000	
TOTAL DOS PROJETOS	TOTAL DAS ATIVIDADES	OPERAÇÕES ESPECIAIS	TOTAL GERAL	
5.403.000	477.109.000	2.000	482.514.000	

FUNDOS ESPECIAIS

(R\$ 1,00)

QUADRO DE DETALHAMENTO DA DESPESA POR GRUPO E FONTES

2300 - SECRETARIA DA FAZENDA

2351 - FUNDO DE MODERNIZAÇÃO DA ADMINISTRAÇÃO FAZENDÁRIA - FUNDAF-GO

ESPECIFICAÇÃO	AÇÃO	FUNTE	PESSOAL E ENCARGOS SOCIAIS	JUROS E ENCARGOS DA DIVIDA	OUTRAS DESPESAS CORRENTES	INVESTIMENTOS	INVERSÕES FINANCEIRAS	AMORTIZAÇÃO DA DIVIDA	TOTAL
- APOIO ADMINISTRATIVO	04 122 4001 4.001	20			253.000	70.000	1.000		324.000
- MODERNIZAÇÃO DAS FINANÇAS ESTADUAIS	04 123 1059 1.058	20			27.000	28.000			55.000
- GESTÃO DAS FINANÇAS PÚBLICAS	04 123 1059 2.067	20			14.000	14.000			28.000
- MODERNIZAÇÃO DA EXECUÇÃO ORÇAMENTÁRIA E FINANCEIRA	04 123 1071 1.114	20			21.000	2.000			23.000
- IMPLEMENTAR MEDIDAS VISANDO A RECUPERAÇÃO DE CRÉDITOS DA FAZENDA ESTADUAL	04 125 1117 2.358	20			14.000	14.000			28.000
- INCREMENTO DA RECEITA TRIBUTÁRIA (ICMS, IPVA, ITCD, ETC) E MELHORIA DE DESEMPENHO DO SISTEMA ARRECADATÓRIO	04 129 1117 2.178	20			4.223.000	1.621.000			5.844.000
- EDUCAÇÃO FISCAL PARA FORTALECIMENTO DA CIDADANIA	04 129 1117 2.198	20			22.000	22.000			44.000
- MELHORIA DO ATENDIMENTO AO CIDADÃO	04 129 1120 2.102	20			29.000	28.000			57.000

TOTAL POR FONTE/GRUPO DE DESPESAS

RECURSOS DE TODAS AS FONTES

FUNTE	TOTAL	GRUPO DE DESPESA					
		PESSOAL E ENCARGOS SOCIAIS	JUROS E ENCARGOS DA DÍVIDA	OUTRAS DESPESAS CORRENTES	INVESTIMENTOS	INVERSÕES FINANCEIRAS	AMORTIZAÇÃO DA DÍVIDA
20 RECURSOS DIRETAMENTE ARRECADADOS	6.403.000			4.603.000	1.799.000	1.000	
TOTAL	6.403.000			4.603.000	1.799.000	1.000	

DESPESAS CORRENTES 4.603.000	DESPESAS DE CAPITAL 1.800.000	RECURSOS VINCULADOS 6.403.000	RECURSOS ORDINÁRIOS	RESERVA DE CONTINGÊNCIA
TOTAL DOS PROJETOS 78.000	TOTAL DAS ATIVIDADES 6.325.000	OPERAÇÕES ESPECIAIS	TOTAL GERAL 6.403.000	

FUNDOS ESPECIAIS

(R\$ 1,00)

QUADRO DE DETALHAMENTO DA DESPESA POR GRUPO E FONTES

2300 - SECRETARIA DA FAZENDA

2352 - FUNDO DE APORTE À CELG DISTRIBUIÇÃO S.A - FUNAC

ESPECIFICAÇÃO	AÇÃO	FONTE	PESSOAL E ENCARGOS SOCIAIS	JUROS E ENCARGOS DA DIVIDA	OUTRAS DESPESAS CORRENTES	INVESTIMENTOS	INVERSÕES FINANCEIRAS	AMORTIZAÇÃO DA DIVIDA	TOTAL
- PASSIVOS CONTENCIOSOS ADMINISTRATIVOS E JUDICIAIS DA CELG D	04 122 0000 7.019	00 20			5.000.000 10.000				5.000.000 10.000

TOTAL POR FONTE/GRUPO DE DESPESAS

RECURSOS DE TODAS AS FONTES

FONTE	TOTAL	GRUPO DE DESPESA					
		PESSOAL E ENCARGOS SOCIAIS	JUROS E ENCARGOS DA DÍVIDA	OUTRAS DESPESAS CORRENTES	INVESTIMENTOS	INVERSÕES FINANCEIRAS	AMORTIZAÇÃO DA DÍVIDA
00 RECEITAS ORDINARIAS	5.000.000			5.000.000			
20 RECURSOS DIRETAMENTE ARRECADADOS	10.000			10.000			
TOTAL	5.010.000			5.010.000			

DESPESAS CORRENTES 5.010.000	DESPESAS DE CAPITAL	RECURSOS VINCULADOS 10.000	RECURSOS ORDINÁRIOS 5.000.000	RESERVA DE CONTINGÊNCIA
TOTAL DOS PROJETOS	TOTAL DAS ATIVIDADES	OPERAÇÕES ESPECIAIS 5.010.000	TOTAL GERAL 5.010.000	

FUNDOS ESPECIAIS

(R\$ 1,00)

QUADRO DE DETALHAMENTO DA DESPESA POR GRUPO E FONTES

2400 - SECRETARIA DE INDÚSTRIA E COMÉRCIO

2450 - FUNDO DE PARTICIPAÇÃO E FOMENTO A INDUSTRIALIZAÇÃO DO ESTADO DE GOIÁS - FOMENTAR

ESPECIFICAÇÃO	AÇÃO	FONTE	PESSOAL E ENCARGOS SOCIAIS	JUROS E ENCARGOS DA DÍVIDA	OUTRAS DESPESAS CORRENTES	INVESTIMENTOS	INVERSÕES FINANCEIRAS	AMORTIZAÇÃO DA DÍVIDA	TOTAL
- APOIO ADMINISTRATIVO	04 122 4001 4.001	20	4.000.000		550.000	50.000	20.000		4.620.000
CONSTRUÇÃO DE OBRAS DE INFRAESTRUTURA, URBANIZAÇÃO E MELHORAMENTOS DOS DISTRITOS INDUSTRIAIS	22 661 1105 1.234	20			460.000	8.050.000			8.510.000
REALIZAÇÃO DE LEILÕES DO FOMENTAR	22 661 1105 2.092	20			110.000				110.000
APOIO A PUBLICIDADE E MARKETING DOS PROGRAMAS DA SIC	22 661 1105 2.220	20			450.000				450.000
REFORMULAÇÃO DOS PROJETOS DAS EMPRESAS BENEFICIÁRIAS DO FOMENTAR	22 661 1105 2.303	20			1.700.000	1.000			1.701.000

TOTAL POR FONTE/GRUPO DE DESPESAS
RECURSOS DE TODAS AS FONTES

FONTE	TOTAL	GRUPO DE DESPESA					
		PESSOAL E ENCARGOS SOCIAIS	JUROS E ENCARGOS DA DÍVIDA	OUTRAS DESPESAS CORRENTES	INVESTIMENTOS	INVERSÕES FINANCEIRAS	AMORTIZAÇÃO DA DÍVIDA
20 RECURSOS DIRETAMENTE ARRECADADOS	15.391.000	4.000.000		3.270.000	8.101.000	20.000	
TOTAL	15.391.000	4.000.000		3.270.000	8.101.000	20.000	

DESPESAS CORRENTES 7.270.000	DESPESAS DE CAPITAL 8.121.000	RECURSOS VINCULADOS 15.391.000	RECURSOS ORDINÁRIOS	RESERVA DE CONTINGÊNCIA
TOTAL DOS PROJETOS 8.510.000	TOTAL DAS ATIVIDADES 6.881.000	OPERAÇÕES ESPECIAIS	TOTAL GERAL 15.391.000	

FUNDOS ESPECIAIS

(R\$ 1,00)

QUADRO DE DETALHAMENTO DA DESPESA POR GRUPO E FONTES

2400 - SECRETARIA DE INDÚSTRIA E COMÉRCIO

2452 - FUNDO DE DESENVOLVIMENTO DE ATIVIDADES INDUSTRIAIS - FUNPRODUIR

ESPECIFICAÇÃO	AÇÃO	FONTES	PESSOAL E ENCARGOS SOCIAIS	JUROS E ENCARGOS DA DIVIDA	OUTRAS DESPESAS CORRENTES	INVESTIMENTOS	INVERSÕES FINANCEIRAS	AMORTIZAÇÃO DA DIVIDA	TOTAL
- APOIO ADMINISTRATIVO	04 122 4001 4.001	20	15.000.000		7.700.000	1.200.000	20.000		23.920.000
- ARTICULAÇÃO PARA IMPLANTAÇÃO DE ZONA DE PROCESSAMENTO À EXPORTAÇÃO-ZPE-NORDESTE GOIANO	22 661 1026 2.486	20			1.000	1.000			2.000
OBRAS E SERVIÇOS DE INFRAESTRUTURA	22 661 1105 1.051	20			3.500.000	21.628.000	1.000		25.129.000
APOIO A PUBLICIDADE E MARKETING DOS PROGRAMAS DA SIC	22 661 1105 2.220	20			5.188.000				5.188.000
QUITAÇÃO DE PARCELA DO EMPRÉSTIMO JUNTO AO AGENTE FINANCEIRO	22 661 1105 2.279	00			1.000				1.000
REFORMULAÇÃO DOS PROJETOS DAS EMPRESAS BENEFICIÁRIAS DO PRODUIR	22 661 1105 2.304	20			10.000				10.000
FOMENTO AS EMPRESAS INCENTIVADAS PELO PROGRAMA E SUBPROGRAMAS PRODUIR	22 661 1105 2.345	20			5.000.000	1.000	11.860.000		16.861.000
PROMOÇÃO DE GOIÁS	22 661 1110 2.018	20			690.000	1.000			691.000
ATRAÇÃO, INVESTIMENTOS E NOVOS NEGÓCIOS (CONFEÇÃO, FERTILIZANTES, ÁLCOOL-QUÍMICO, ALIMENTOS, FARMACÉUTICO)	22 661 1110 2.130	20			200.000				200.000
- PREENCHIMENTO E FORTALECIMENTO DOS ELOS FALTANTES DAS CADEIAS PRODUTIVAS PRIORITÁRIAS	22 661 1110 2.404	20			1.000				1.000
- MEDIAÇÃO DA EXECUÇÃO DE PROGRAMAS DE FINANCIAMENTO AOS SETORES PRODUTIVOS DO ESTADO DE GOIÁS	22 661 1110 2.422	20			50.000				50.000
REALIZAÇÃO DE DIAGNÓSTICOS E ANÁLISES PARA INCREMENTO DA COMPETITIVIDADE DA ECONOMIA GOIANA	22 661 1110 2.426	20			55.000				55.000
APOIO À IMPLANTAÇÃO DO DAIA II	22 661 1112 1.036	20			1.000	1.000	1.000		3.000
APOIO A IMPLANTAÇÃO DO AEROPORTO DE CARGAS DE ANÁPOLIS	22 661 1112 1.131	20			1.000	1.000			2.000
- ARTICULAÇÃO PARA IMPLANTAÇÃO DO CENTRO DE TREINAMENTO AEROESPACIAL EM ANÁPOLIS	22 661 1112 1.206	20			1.000	1.000	1.000		3.000
- ARTICULAÇÃO PARA IMPLANTAÇÃO DE ZONA DE PROCESSAMENTO À EXPORTAÇÃO - ZPE	22 661 1112 2.352	20			1.000	1.000			2.000
- ARTICULAÇÃO PARA IMPLANTAÇÃO DO ENTREPOSTO DA ZONA FRANCA DE MANAUS	22 691 1112 2.321	20			1.000	1.000			2.000
GOIÁS ATENDE MAIS	23 691 1100 2.016	20			280.000				280.000











FUNDOS ESPECIAIS

(R\$ 1,00)

QUADRO DE DETALHAMENTO DA DESPESA POR GRUPO E FONTES

2400 - SECRETARIA DE INDÚSTRIA E COMÉRCIO

2452 - FUNDO DE DESENVOLVIMENTO DE ATIVIDADES INDUSTRIAIS - FUNPRODUIR

ESPECIFICAÇÃO	AÇÃO	FONTE	PESSOAL E ENCARGOS SOCIAIS	JUROS E ENCARGOS DA DÍVIDA	OUTRAS DESPESAS CORRENTES	INVESTIMENTOS	INVERSÕES FINANCEIRAS	AMORTIZAÇÃO DA DÍVIDA	TOTAL
 DESENVOLVIMENTO DOS APL'S - VOCAÇÕES MUNICIPAIS	23 691 1100 2.059	20			519.000	1.000			520.000
 DESENVOLVIMENTO E DIVULGAÇÃO DO ARTESANATO GOIANO	23 691 1100 2.204	20			630.000	1.000			631.000
 APOIO E INCENTIVO À IMPLANTAÇÃO DA PRIMEIRA EMPRESA	23 691 1100 2.211	20			2.250.000				2.250.000
 CAPACITAÇÃO, ORIENTAÇÃO E ACESSO AO CRÉDITO PARA EMPREENDEDORES	23 691 1100 2.291	20			425.000	1.000			426.000
 ARTICULAÇÃO, APOIO E INCENTIVO ÀS MICROEMPRESAS E EMPRESAS DE PEQUENO PORTE	23 691 1100 2.364	20			100.000				100.000
 MISSÕES COMERCIAIS	23 691 1102 2.024	20			3.085.000				3.085.000
 INTERNACIONALIZAÇÃO DE EMPRESAS GOIANAS	23 691 1102 2.133	20			310.000				310.000
 FORTALECIMENTO DO COMÉRCIO VAREJISTA EM GOIÁS	23 691 1110 2.166	20			340.000	1.000			341.000
 PARTICIPAÇÃO E REALIZAÇÃO DE FEIRAS E EVENTOS	23 691 1110 2.171	20			6.800.000				6.800.000
 APOIO A CONSTRUÇÃO DE CENTRO DE CONVENÇÕES, CULTURA E AGROPECUÁRIO EM ANÁPOLIS	23 691 1112 2.374	20			1.000	17.000.000			17.001.000

TOTAL POR FONTE/GRUPO DE DESPESAS

RECURSOS DE TODAS AS FONTES

FONTE	TOTAL	GRUPO DE DESPESA					
		PESSOAL E ENCARGOS SOCIAIS	JUROS E ENCARGOS DA DÍVIDA	OUTRAS DESPESAS CORRENTES	INVESTIMENTOS	INVERSÕES FINANCEIRAS	AMORTIZAÇÃO DA DÍVIDA
00 RECEITAS ORDINARIAS	1.000			1.000			
20 RECURSOS DIRETAMENTE ARRECADADOS	103.863.000	15.000.000		37.140.000	39.840.000	11.883.000	
TOTAL	103.864.000	15.000.000		37.141.000	39.840.000	11.883.000	








FUNDOS ESPECIAIS**(R\$ 1,00)****QUADRO DE DETALHAMENTO DA DESPESA POR GRUPO E FONTES**

2400 - SECRETARIA DE INDÚSTRIA E COMÉRCIO

2452 - FUNDO DE DESENVOLVIMENTO DE ATIVIDADES INDUSTRIAIS - FUNPRODUZIR

DESPESAS CORRENTES 52.141.000	DESPESAS DE CAPITAL 51.723.000	RECURSOS VINCULADOS 103.863.000	RECURSOS ORDINÁRIOS 1.000	RESERVA DE CONTINGÊNCIA
TOTAL DOS PROJETOS 25.137.000	TOTAL DAS ATIVIDADES 78.727.000	OPERAÇÕES ESPECIAIS	TOTAL GERAL 103.864.000	

FUNDOS ESPECIAIS
(R\$ 1,00)
QUADRO DE DETALHAMENTO DA DESPESA POR GRUPO E FONTES
2400 - SECRETARIA DE INDÚSTRIA E COMÉRCIO
2453 - FUNDO DE FOMENTO A MINERAÇÃO

ESPECIFICAÇÃO	AÇÃO	FONTE	PESSOAL E ENCARGOS SOCIAIS	JUROS E ENCARGOS DA DÍVIDA	OUTRAS DESPESAS CORRENTES	INVESTIMENTOS	INVERSÕES FINANCEIRAS	AMORTIZAÇÃO DA DÍVIDA	TOTAL
- APOIO ADMINISTRATIVO	04 122 4001 4.001	20	800.000		1.400.000	350.000	1.000		2.551.000
 APOIO A IMPLANTAÇÃO DA PLATAFORMA LOGÍSTICA DE GOIÁS, EM ANÁPOLIS	22 662 1112 1.170	20			1.000				1.000
 ESTUDOS DA CADEIA PRODUTIVA MINERAL	22 663 1094 1.053	20			450.000	1.000			451.000
 CRIAÇÃO DO CONDOMÍNIO DE TECNOLOGIA MINERAL	22 663 1094 1.077	20			1.000.000	900.000			1.900.000
 APOIO AOS MICRO E PEQUENOS MINERADORES, EM ESPECIAL DOS SETORES DE GEMAS, JÓIAS E ARTESANATO MINERAL	22 663 1094 1.087	20			290.000	100.000			390.000
- PROMOÇÃO DA AGREGAÇÃO DE VALORES AOS PRODUTOS MINERAIS	22 663 1094 1.130	20			1.000	1.000			2.000
- APOIO AO DESENVOLVIMENTO SUSTENTÁVEL DA PRODUÇÃO MINERAL	22 663 1094 1.134	20			1.000				1.000
- EXTENSIONISMO MINERAL AOS MINERADORES E AGENTES PÚBLICOS	22 663 1094 1.136	20			1.000	1.000			2.000
 LEVANTAMENTO GEOLÓGICO E AEROGEOFÍSICO DO ESTADO DE GOIÁS	22 663 1094 1.142	20			1.100.000	100.000			1.200.000
 FINANCIAMENTO DA CADEIA PRODUTIVA MINERAL	22 663 1094 2.136	20			1.500.000	10.000	19.000.000		20.510.000
 APOIO À PUBLICIDADE E MARKETING DO SETOR MINERAL	22 663 1094 2.194	20			200.000				200.000

TOTAL POR FONTE/GRUPO DE DESPESAS
RECURSOS DE TODAS AS FONTES

FONTE	TOTAL	GRUPO DE DESPESA					
		PESSOAL E ENCARGOS SOCIAIS	JUROS E ENCARGOS DA DÍVIDA	OUTRAS DESPESAS CORRENTES	INVESTIMENTOS	INVERSÕES FINANCEIRAS	AMORTIZAÇÃO DA DÍVIDA
20 RECURSOS DIRETAMENTE ARRECADADOS	27.208.000	800.000		5.944.000	1.463.000	19.001.000	
TOTAL	27.208.000	800.000		5.944.000	1.463.000	19.001.000	

FUNDOS ESPECIAIS**(R\$ 1,00)****QUADRO DE DETALHAMENTO DA DESPESA POR GRUPO E FONTES**

2400 - SECRETARIA DE INDÚSTRIA E COMÉRCIO

2453 - FUNDO DE FOMENTO A MINERAÇÃO

DESPESAS CORRENTES 6.744.000	DESPESAS DE CAPITAL 20.464.000	RECURSOS VINCULADOS 27.208.000	RECURSOS ORDINÁRIOS	RESERVA DE CONTINGÊNCIA
TOTAL DOS PROJETOS 3.947.000	TOTAL DAS ATIVIDADES 23.261.000	OPERAÇÕES ESPECIAIS	TOTAL GERAL 27.208.000	








FUNDOS ESPECIAIS

(R\$ 1,00)

QUADRO DE DETALHAMENTO DA DESPESA POR GRUPO E FONTES

2600 - SECRETARIA DO MEIO AMBIENTE E DOS RECURSOS HÍDRICOS

2650 - FUNDO ESTADUAL DO MEIO AMBIENTE - FEMA

ESPECIFICAÇÃO	AÇÃO	FUNTE	PESSOAL E ENCARGOS SOCIAIS	JUROS E ENCARGOS DA DIVIDA	OUTRAS DESPESAS CORRENTES	INVESTIMENTOS	INVERSÕES FINANCEIRAS	AMORTIZAÇÃO DA DIVIDA	TOTAL
- CONSTRUÇÃO DO EDIFÍCIO VERDE	04 122 1064 1.028	20			51.000	549.000			600.000
- NOVO MODELO DE GESTÃO	04 122 1064 2.047	20			100.000	50.000			150.000
- DIVULGAÇÃO INSTITUCIONAL	04 122 1064 2.055	20			1.000.000	10.000			1.010.000
- APOIO ADMINISTRATIVO	04 122 4001 4.001	20	1.000		4.023.000	500.000	1.000		4.525.000
- GESTÃO DA TECNOLOGIA DA INFORMAÇÃO	04 126 1121 2.100	20			600.000	500.000			1.100.000
 IMPLANTAÇÃO DE SISTEMAS DE CAPACITAÇÃO E DESENVOLVIMENTO DE SERVIDORES	18 128 1134 2.348	20			250.000	1.000			251.000
- FOMENTO FLORESTAL	18 541 1064 2.014	20			50.000	1.000			51.000
 EDUCAÇÃO AMBIENTAL	18 541 1064 2.019	20			1.500.000	100.000			1.600.000
 GESTÃO E REGULARIZAÇÃO DE ÁREAS PROTEGIDAS	18 541 1064 2.063	20			2.000.000	5.300.000			7.300.000
 CRIAÇÃO, MANUTENÇÃO E MELHORIA DE UNIDADES DE CONSERVAÇÃO	18 541 1064 2.096	20			1.000.000	200.000			1.200.000
- PROTEÇÃO DE ESPÉCIES AMEAÇADAS DO CERRADO	18 541 1064 2.148	20			50.000	1.000			51.000
- CRIAÇÃO E IMPLEMENTAÇÃO DA POLÍTICA ESTADUAL DE BIODIVERSIDADE	18 541 1064 2.292	20			100.000	10.000			110.000
 INSTITUIÇÃO DA POLÍTICA ESTADUAL DE MUDANÇAS CLIMÁTICAS	18 541 1141 2.244	20			50.000	10.000			60.000
 COMPENSAR AMBIENTAL	18 542 1064 1.014	20			200.000	10.000			210.000
 FISCALIZAÇÃO AMBIENTAL	18 542 1064 2.045	20			1.412.000	500.000			1.912.000
- MONITORAMENTO AMBIENTAL	18 542 1064 2.050	20			300.000	100.000			400.000
- LICENCIAMENTO AMBIENTAL	18 542 1064 2.056	20			300.000	50.000			350.000
- GESTÃO DE RESÍDUOS SÓLIDOS	18 542 1064 2.062	20			200.000	10.000			210.000
- DESCENTRALIZAÇÃO DA GESTÃO AMBIENTAL	18 542 1064 2.108	20			100.000	10.000			110.000
- IMPLANTAÇÃO DE INSTRUMENTOS ECONÔMICOS	18 542 1064 2.261	20			50.000	10.000			60.000



FUNDOS ESPECIAIS

(R\$ 1,00)

QUADRO DE DETALHAMENTO DA DESPESA POR GRUPO E FONTES

2600 - SECRETARIA DO MEIO AMBIENTE E DOS RECURSOS HÍDRICOS

2650 - FUNDO ESTADUAL DO MEIO AMBIENTE - FEMA

ESPECIFICAÇÃO	AÇÃO	FONTE	PESSOAL E ENCARGOS SOCIAIS	JUROS E ENCARGOS DA DIVIDA	OUTRAS DESPESAS CORRENTES	INVESTIMENTOS	INVERSÕES FINANCEIRAS	AMORTIZAÇÃO DA DIVIDA	TOTAL
DE GESTÃO AMBIENTAL									
 ZONEAMENTO ECOLÓGICO-ECONÔMICO	18 542 1141 2.078	20			100.000	10.000			110.000
- REVITALIZAÇÃO DE BACIAS E PROTEÇÃO DAS ÁGUAS	18 544 1085 2.163	20			100.000	10.000			110.000
 IMPLEMENTAÇÃO DOS PLANOS DE RECURSOS HÍDRICOS E DOS DEMAIS INSTRUMENTOS DE GESTÃO	18 544 1085 2.384	20			200.000	10.000			210.000
 ESTRUTURAÇÃO E IMPLEMENTAÇÃO DO SISTEMA INTEGRADO DE GERENCIAMENTO DOS RECURSOS HÍDRICOS	18 544 1085 2.408	20			300.000	10.000			310.000

TOTAL POR FONTE/GRUPO DE DESPESAS

RECURSOS DE TODAS AS FONTES

FONTE	TOTAL	GRUPO DE DESPESA					
		PESSOAL E ENCARGOS SOCIAIS	JUROS E ENCARGOS DA DÍVIDA	OUTRAS DESPESAS CORRENTES	INVESTIMENTOS	INVERSÕES FINANCEIRAS	AMORTIZAÇÃO DA DÍVIDA
20 RECURSOS DIRETAMENTE ARRECADADOS	22.000.000	1.000		14.036.000	7.962.000	1.000	
TOTAL	22.000.000	1.000		14.036.000	7.962.000	1.000	

DESPESAS CORRENTES 14.037.000	DESPESAS DE CAPITAL 7.963.000	RECURSOS VINCULADOS 22.000.000	RECURSOS ORDINÁRIOS	RESERVA DE CONTINGÊNCIA
TOTAL DOS PROJETOS 810.000	TOTAL DAS ATIVIDADES 21.190.000	OPERAÇÕES ESPECIAIS	TOTAL GERAL 22.000.000	

FUNDOS ESPECIAIS

(R\$ 1,00)

QUADRO DE DETALHAMENTO DA DESPESA POR GRUPO E FONTES

2700 - SECRETARIA DE GESTÃO E PLANEJAMENTO

2751 - FUNDO DE CAPACITAÇÃO DO SERVIDOR E DE MODERNIZAÇÃO DO ESTADO DE GOIÁS - FUNCAM

ESPECIFICAÇÃO	AÇÃO	FUNTE	PESSOAL E ENCARGOS SOCIAIS	JUROS E ENCARGOS DA DIVIDA	OUTRAS DESPESAS CORRENTES	INVESTIMENTOS	INVERSÕES FINANCEIRAS	AMORTIZAÇÃO DA DIVIDA	TOTAL
GOIÁS PARA RESULTADOS	04 121 1071 1.018	20			350.000	75.000			425.000
		25			1.000.000	1.000.000			2.000.000
		26			1.000.000	1.000.000			2.000.000
- INTEGRAÇÃO E FORTALECIMENTO DE PLANEJAMENTO E ORÇAMENTO	04 121 1071 1.132	20			100.000	1.000			101.000
- PRODUÇÃO, SISTEMATIZAÇÃO E ANÁLISE DE DADOS SOCIOECONÔMICOS E GEOGRÁFICOS	04 122 1071 2.429	20			100.000	1.000			101.000
- MODERNIZAÇÃO DA GESTÃO E FORMAÇÃO DE MULTIPLICADORES DE CONHECIMENTO	04 122 1090 1.225	20			1.000	1.000			2.000
IMPLEMENTAÇÃO DA GESTÃO ESTRATÉGICA DO PATRIMÔNIO IMOBILIÁRIO E MOBILIÁRIO	04 122 1090 2.285	20			100.000	1.000			101.000
		25			1.000.000	1.000.000			2.000.000
		26			1.000.000	1.000.000			2.000.000
- ARTICULAÇÃO E MODERNIZAÇÃO NA GESTÃO PÚBLICA E OTIMIZAÇÃO DE PROCESSOS	04 122 1090 2.341	20			50.000	1.000			51.000
POLÍTICA DE VALORIZAÇÃO DO SERVIDOR PÚBLICO	04 122 1119 2.397	20			499.000	1.000			500.000
		25			999.000				999.000
		26			999.000				999.000
CONSTRUÇÃO/IMPLANTAÇÃO/REFORMA/ADEQUAÇÃO/MANUTENÇÃO DE CONDOMÍNIOS PÚBLICOS E UNIDADES DOS VAPT VUPTS	04 122 1120 1.270	20			2.600.000	250.000			2.850.000
		25			10.000.000	40.000.000			50.000.000
- DESENVOLVIMENTO DE AÇÕES DE EXCELÊNCIA DOS SERVIÇOS PÚBLICOS	04 122 1120 2.530	20			50.000	9.000			59.000
IMPLEMENTAÇÃO DO SISTEMA ESTADUAL DE SUPRIMENTOS E LOGÍSTICA	04 122 1130 2.168	20			1.000	1.000			2.000
		25			1.000.000	1.000.000			2.000.000
		26			1.000.000	1.000.000			2.000.000
- OPERACIONALIZAÇÃO DAS AÇÕES DA ESCOLA DE GOVERNO	04 122 1134 2.157	20			1.000.000	20.000			1.020.000
		90			1.000	1.000			2.000
- REALIZAÇÃO DE CONCURSOS PÚBLICOS E PROCESSOS SELETIVOS SIMPLIFICADOS	04 122 1134 2.332	20			400.000	1.000			401.000
- APOIO ADMINISTRATIVO	04 122 4001 4.001	20	200.000		725.000	100.000	1.000		1.026.000
- MODERNIZAÇÃO DA EXECUÇÃO ORÇAMENTÁRIA	04 123 1071 1.114	20			50.000	1.000			51.000

FUNDOS ESPECIAIS

(R\$ 1,00)

QUADRO DE DETALHAMENTO DA DESPESA POR GRUPO E FONTES

2700 - SECRETARIA DE GESTÃO E PLANEJAMENTO

2751 - FUNDO DE CAPACITAÇÃO DO SERVIDOR E DE MODERNIZAÇÃO DO ESTADO DE GOIÁS - FUNCAM

ESPECIFICAÇÃO	AÇÃO	FONTE	PESSOAL E ENCARGOS SOCIAIS	JUROS E ENCARGOS DA DÍVIDA	OUTRAS DESPESAS CORRENTES	INVESTIMENTOS	INVERSÕES FINANCEIRAS	AMORTIZAÇÃO DA DÍVIDA	TOTAL
E FINANCEIRA									
- CAPTAÇÃO DE RECURSOS E INCREMENTO DE RECEITAS E QUALIDADE DO GASTO	04 123 1071 1.149	20			200.000	100.000			300.000
RECURSOS TECNOLÓGICOS, SERVIÇOS ESPECIALIZADOS EM TECNOLOGIA DA INFORMAÇÃO E COMUNICAÇÃO	04 126 1121 1.248	20			4.000.000	300.000			4.300.000
		25			10.000.000	20.000.000			30.000.000
		26			2.000.000	8.000.000			10.000.000
- CAPACITAÇÃO E DESENVOLVIMENTO DA ALTA DIREÇÃO	04 128 1134 2.452	20			100.000				100.000
- AMPLIAÇÃO DA AGENDA DE ALIANÇAS COM MUNICÍPIOS	04 128 1134 2.473	20			1.000	1.000			2.000
		25			1.000				1.000
		26			1.000				1.000
- CAPACITAÇÃO DO SERVIDOR PÚBLICO E DESENVOLVIMENTO DE PARCERIAS COM FORNECEDORES	04 128 1134 2.539	20			550.000	1.000			551.000
		25			6.000.000				6.000.000
		26			6.000.000				6.000.000
- DESENVOLVIMENTO DO SISTEMA ESTADUAL DE GESTÃO DE RECURSOS HUMANOS	04 128 1135 2.411	20			1.000	1.000			2.000

TOTAL POR FONTE/GRUPO DE DESPESAS

RECURSOS DE TODAS AS FONTES

FONTE	TOTAL	GRUPO DE DESPESA					
		PESSOAL E ENCARGOS SOCIAIS	JUROS E ENCARGOS DA DÍVIDA	OUTRAS DESPESAS CORRENTES	INVESTIMENTOS	INVERSÕES FINANCEIRAS	AMORTIZAÇÃO DA DÍVIDA
20 RECURSOS DIRETAMENTE ARRECADADOS	11.945.000	200.000		10.878.000	866.000	1.000	
25 RECURSOS DECORRENTES DE TRANSFERÊNCIAS DE FUNDOS ESPECIAIS - PAI	93.000.000			30.000.000	63.000.000		
26 RECURSOS DECORRENTES DE TRANSFERÊNCIAS DE AUTARQUIAS E FUNDAÇÕES - PAI	23.000.000			12.000.000	11.000.000		
90 CONVENIOS, AJUSTES E ACORDOS COM ORGAOS FEDERAIS	2.000			1.000	1.000		

FUNDOS ESPECIAIS**(R\$ 1,00)****QUADRO DE DETALHAMENTO DA DESPESA POR GRUPO E FONTES**

2700 - SECRETARIA DE GESTÃO E PLANEJAMENTO

2751 - FUNDO DE CAPACITAÇÃO DO SERVIDOR E DE MODERNIZAÇÃO DO ESTADO DE GOIÁS - FUNCAM

TOTAL POR FONTE/GRUPO DE DESPESAS**RECURSOS DE TODAS AS FONTES**

FONTE	TOTAL	GRUPO DE DESPESA					
		PESSOAL E ENCARGOS SOCIAIS	JUROS E ENCARGOS DA DÍVIDA	OUTRAS DESPESAS CORRENTES	INVESTIMENTOS	INVERSÕES FINANCEIRAS	AMORTIZAÇÃO DA DÍVIDA
TOTAL	127.947.000	200.000		52.879.000	74.867.000	1.000	

DESPESAS CORRENTES 53.079.000	DESPESAS DE CAPITAL 74.868.000	RECURSOS VINCULADOS 127.947.000	RECURSOS ORDINÁRIOS	RESERVA DE CONTINGÊNCIA
TOTAL DOS PROJETOS 102.029.000	TOTAL DAS ATIVIDADES 25.918.000	OPERAÇÕES ESPECIAIS	TOTAL GERAL 127.947.000	




FUNDOS ESPECIAIS

(R\$ 1,00)

QUADRO DE DETALHAMENTO DA DESPESA POR GRUPO E FONTES

2700 - SECRETARIA DE GESTÃO E PLANEJAMENTO

2752 - FUNDO DE FINANCIAMENTO DO BANCO DO POVO DO ESTADO DE GOIÁS

ESPECIFICAÇÃO	AÇÃO	FONTE	PESSOAL E ENCARGOS SOCIAIS	JUROS E ENCARGOS DA DIVIDA	OUTRAS DESPESAS CORRENTES	INVESTIMENTOS	INVERSÕES FINANCEIRAS	AMORTIZAÇÃO DA DIVIDA	TOTAL
- APOIO ADMINISTRATIVO	04 122 4001 4.001	20			1.800.000	200.000	1.000		2.001.000
 FORTALECIMENTO DA REDE ESTADUAL DE MICROCRÉDITO DO BANCO DO POVO	11 334 1089 2.300	20 25			1.800.000 350.000	170.000 50.000	30.000		2.000.000 400.000
 IMPLEMENTAÇÃO OPERACIONAL E ASSISTÊNCIA FINANCEIRA DO BANCO DO POVO	11 334 1089 2.325	20 25			800.000 50.000	200.000 50.000	2.000.000 500.000		3.000.000 600.000
 CAPACITAÇÃO E TREINAMENTO DE AGENTES DE CRÉDITO E EMPREENDEDORES DO BANCO DO POVO	11 334 1089 2.383	20 25			800.000 80.000	200.000 20.000			1.000.000 100.000

TOTAL POR FONTE/GRUPO DE DESPESAS

RECURSOS DE TODAS AS FONTES

FONTE	TOTAL	GRUPO DE DESPESA					
		PESSOAL E ENCARGOS SOCIAIS	JUROS E ENCARGOS DA DÍVIDA	OUTRAS DESPESAS CORRENTES	INVESTIMENTOS	INVERSÕES FINANCEIRAS	AMORTIZAÇÃO DA DÍVIDA
20 RECURSOS DIRETAMENTE ARRECADADOS	8.001.000			5.200.000	770.000	2.031.000	
25 RECURSOS DECORRENTES DE TRANSFERÊNCIAS DE FUNDOS ESPECIAIS - PAI	1.100.000			480.000	120.000	500.000	
TOTAL	9.101.000			5.680.000	890.000	2.531.000	

DESPESAS CORRENTES 5.680.000	DESPESAS DE CAPITAL 3.421.000	RECURSOS VINCULADOS 9.101.000	RECURSOS ORDINÁRIOS	RESERVA DE CONTINGÊNCIA
TOTAL DOS PROJETOS	TOTAL DAS ATIVIDADES 9.101.000	OPERAÇÕES ESPECIAIS	TOTAL GERAL 9.101.000	






FUNDOS ESPECIAIS

(R\$ 1,00)

QUADRO DE DETALHAMENTO DA DESPESA POR GRUPO E FONTES

2700 - SECRETARIA DE GESTÃO E PLANEJAMENTO

2753 - FUNDO DE FOMENTO AO DESENVOLVIMENTO ECONÔMICO E SOCIAL DE GOIÁS - FUNDES

ESPECIFICAÇÃO	AÇÃO	FONTE	PESSOAL E ENCARGOS SOCIAIS	JUROS E ENCARGOS DA DÍVIDA	OUTRAS DESPESAS CORRENTES	INVESTIMENTOS	INVERSÕES FINANCEIRAS	AMORTIZAÇÃO DA DÍVIDA	TOTAL	
 OPERACIONALIZAÇÃO DOS PROGRAMAS DO PLANO DE AÇÃO INTEGRADA DE DESENVOLVIMENTO - PAI	04 121 1071 2.277	01				1.000			1.000	
		05				1.000			1.000	
		20				500.000	99.000			599.000
		21					2.000			2.000
		25				1.000	1.000			2.000
		26				1.000	1.000			2.000
 GERENCIAMENTO, APOIO E COORDENAÇÃO DOS PROJETOS DE INVESTIMENTOS, PARCERIAS E DESESTATIZAÇÃO	04 121 1133 2.420	20			142.000	1.000			143.000	
 DESENVOLVIMENTO DO ENTORNO DO DISTRITO FEDERAL	04 122 1016 1.188	01				3.000.000			3.000.000	
		20			100.000	1.000.000			1.100.000	
 DESENVOLVIMENTO TURÍSTICO DE GOIÁS	04 122 1032 1.159	00			1.000	1.000			2.000	
		01				2.000.000			2.000.000	
		20			10.000	492.000			502.000	
- CAPTAÇÃO DE RECURSOS E INCREMENTO DE RECEITAS E QUALIDADE DO GASTO	04 122 1071 1.149	20			1.000	200.000			201.000	
- PRODUÇÃO, SISTEMATIZAÇÃO E ANÁLISE DE DADOS SOCIOECONÔMICOS E GEOGRÁFICOS	04 122 1071 2.429	20			10.000	1.000			11.000	
- ARTICULAÇÃO E MODERNIZAÇÃO NA GESTÃO PÚBLICA E OTIMIZAÇÃO DE PROCESSOS	04 122 1090 2.341	20			20.000	1.000			21.000	
 DESENVOLVIMENTO DA ECONOMIA GOIANA	04 122 1110 2.529	01				1.000.000			1.000.000	
		20			500.000	5.000.000			5.500.000	
		25			1.000	1.000			2.000	
- OPERACIONALIZAÇÃO DE PROJETOS E POLOS DE DESENVOLVIMENTO REGIONAL	04 122 1137 1.140	00			5.000	4.000			9.000	
		01				3.000.000			3.000.000	
		20			10.000.000	10.000.000			20.000.000	
		90			19.000	20.000			39.000	
		91			46.000	47.000			93.000	
		92			48.000	49.000			97.000	
- APOIO ADMINISTRATIVO	04 122 4001 4.001	20	150.000		3.000.000	1.000.000	1.000		4.151.000	

FUNDOS ESPECIAIS

(R\$ 1,00)

QUADRO DE DETALHAMENTO DA DESPESA POR GRUPO E FONTES

2700 - SECRETARIA DE GESTÃO E PLANEJAMENTO

2753 - FUNDO DE FOMENTO AO DESENVOLVIMENTO ECONÔMICO E SOCIAL DE GOIÁS - FUNDES

ESPECIFICAÇÃO	AÇÃO	FONTE	PESSOAL E ENCARGOS SOCIAIS	JUROS E ENCARGOS DA DÍVIDA	OUTRAS DESPESAS CORRENTES	INVESTIMENTOS	INVERSÕES FINANCEIRAS	AMORTIZAÇÃO DA DÍVIDA	TOTAL
OPERACIONALIZAÇÃO DAS LINHAS DE CRÉDITO DO PAI	04 123 1100 2.652	00					1.000		1.000
		20					1.000		1.000
		25						1.000	1.000
CONSTRUÇÃO DE CRECHES (OVG/HABITAR MELHOR/CHEQUE MORADIA)	16 244 1003 1.275	01				800.000			800.000
		20			50.000	500.000			550.000
		21				200.000			200.000
APOIO A IMPLANTAÇÃO DO AEROPORTO DE CARGAS DE ANÁPOLIS	22 661 1112 1.131	20			100.000	1.000.000			1.100.000
		25			999.000	49.000.000			49.999.000
		26			1.000	1.000			2.000
- REDES MULTIMODAIS DE TRANSPORTES	26 782 1132 1.046	20			1.000	1.000		2.000	
PLATAFORMA LOGÍSTICA MULTIMODAL	26 782 1133 1.041	20			1.000	1.000.000			1.001.000
		25			1.000.000	1.000.000			2.000.000
		26			1.000	1.000			2.000

TOTAL POR FONTE/GRUPO DE DESPESAS

RECURSOS DE TODAS AS FONTES

FONTE	TOTAL	GRUPO DE DESPESA					
		PESSOAL E ENCARGOS SOCIAIS	JUROS E ENCARGOS DA DÍVIDA	OUTRAS DESPESAS CORRENTES	INVESTIMENTOS	INVERSÕES FINANCEIRAS	AMORTIZAÇÃO DA DÍVIDA
00 RECEITAS ORDINARIAS	12.000			6.000	5.000	1.000	
01 RECURSOS DECORRENTES DE ALIENAÇÃO DE ATIVOS DA ADMINISTRAÇÃO DIRETA - PAI	9.801.000				9.801.000		
05 RECURSOS DECORRENTES DE ALIENAÇÃO DE ATIVOS DE EMPRESAS EM LIQUIDAÇÃO - PAI	1.000				1.000		
20 RECURSOS DIRETAMENTE ARRECADADOS	34.882.000	150.000		14.435.000	20.295.000	2.000	
21 RECURSOS DECORRENTES DE ALIENAÇÃO DE ATIVOS DA ADMINISTRAÇÃO INDIRETA E FUNDOS ESPECIAIS - PAI	202.000				202.000		
25 RECURSOS DECORRENTES DE TRANSFERÊNCIAS	52.004.000			2.001.000	50.002.000	1.000	

FUNDOS ESPECIAIS**(R\$ 1,00)****QUADRO DE DETALHAMENTO DA DESPESA POR GRUPO E FONTES**

2700 - SECRETARIA DE GESTÃO E PLANEJAMENTO

2753 - FUNDO DE FOMENTO AO DESENVOLVIMENTO ECONÔMICO E SOCIAL DE GOIÁS - FUNDES

TOTAL POR FONTE/GRUPO DE DESPESAS

RECURSOS DE TODAS AS FONTES

FONTE	TOTAL	GRUPO DE DESPESA					
		PESSOAL E ENCARGOS SOCIAIS	JUROS E ENCARGOS DA DÍVIDA	OUTRAS DESPESAS CORRENTES	INVESTIMENTOS	INVERSÕES FINANCEIRAS	AMORTIZAÇÃO DA DÍVIDA
DE FUNDOS ESPECIAIS - PAI							
26 RECURSOS DECORRENTES DE TRANSFERENCIAS DE AUTARQUIAS E FUNDAÇÕES - PAI	6.000			3.000	3.000		
90 CONVENIOS, AJUSTES E ACORDOS COM ORGAOS FEDERAIS	39.000			19.000	20.000		
91 CONVENIOS, AJUSTES E ACORDOS COM ORGAOS MUNICIPAIS	93.000			46.000	47.000		
92 OUTROS CONVENIOS, AJUSTES E ACORDOS	97.000			48.000	49.000		
TOTAL	97.137.000	150.000		16.558.000	80.425.000	4.000	

DESPESAS CORRENTES 16.708.000	DESPESAS DE CAPITAL 80.429.000	RECURSOS VINCULADOS 97.125.000	RECURSOS ORDINÁRIOS 12.000	RESERVA DE CONTINGÊNCIA
TOTAL DOS PROJETOS 85.699.000	TOTAL DAS ATIVIDADES 11.438.000	OPERAÇÕES ESPECIAIS	TOTAL GERAL 97.137.000	


FUNDOS ESPECIAIS

(R\$ 1,00)

QUADRO DE DETALHAMENTO DA DESPESA POR GRUPO E FONTES

2800 - SECRETARIA DA SAÚDE

2850 - FUNDO ESTADUAL DE SAÚDE - FES

ESPECIFICAÇÃO	AÇÃO	FONTE	PESSOAL E ENCARGOS SOCIAIS	JUROS E ENCARGOS DA DIVIDA	OUTRAS DESPESAS CORRENTES	INVESTIMENTOS	INVERSÕES FINANCEIRAS	AMORTIZAÇÃO DA DIVIDA	TOTAL
- FORTALECIMENTO DO CONTROLE SOCIAL	10 121 1019 2.089	00			1.000.000	200.000			1.200.000
		20			10.000	100.000			110.000
		23			100.000				100.000
		24				50.000			50.000
		90			100.000	100.000			200.000
- FORTALECIMENTO DO PLANEJAMENTO DO SUS	10 121 1019 2.120	00			15.000	15.000			30.000
		20			300.000				300.000
		23			100.000				100.000
		90			150.000	150.000			300.000
- FORTALECIMENTO DAS AÇÕES DE CONTROLE, AVALIAÇÃO E AUDITORIA	10 121 1019 2.270	00			100.000				100.000
		20			500.000				500.000
		23			10.000				10.000
- DESENVOLVIMENTO DAS AÇÕES DE COMUNICAÇÃO INSTITUCIONAL	10 122 1019 2.237	00			5.000.000				5.000.000
		20			10.000				10.000
		23			10.000				10.000
- APOIO ADMINISTRATIVO	10 122 4001 4.001	00	595.067.000		36.000.000	3.000.000	1.000.000		635.067.000
		20			6.000.000	500.000			6.500.000
- IMPLEMENTAÇÃO DE AÇÕES DE INOVAÇÃO EM TECNOLOGIA EM SAÚDE	10 126 1019 2.536	00			14.000.000	6.000.000			20.000.000
		20			2.000.000	3.000.000			5.000.000
		23			100.000				100.000
		24				100.000			100.000
		90			1.000.000	1.000.000			2.000.000
 FORMAÇÃO, APERFEIÇOAMENTO E APRIMORAMENTO DE PESSOAL PARA O SUS	10 128 1019 2.299	00			2.000.000	300.000			2.300.000
		20			2.000.000	53.000			2.053.000
		23			8.000.000				8.000.000
		24				10.000			10.000
		90			1.000.000				1.000.000
- PLANO OPERATIVO ESTADUAL DE CENTROS DE INTERNAÇÃO E INTERNAÇÃO PROVISÓRIA DE	10 301 1022 1.264	00			1.000	1.000			2.000



FUNDOS ESPECIAIS

(R\$ 1,00)

QUADRO DE DETALHAMENTO DA DESPESA POR GRUPO E FONTES

2800 - SECRETARIA DA SAÚDE


2850 - FUNDO ESTADUAL DE SAÚDE - FES

ESPECIFICAÇÃO	AÇÃO	FONTE	PESSOAL E ENCARGOS SOCIAIS	JUROS E ENCARGOS DA DIVIDA	OUTRAS DESPESAS CORRENTES	INVESTIMENTOS	INVERSÕES FINANCEIRAS	AMORTIZAÇÃO DA DIVIDA	TOTAL
ADOLESCENTE EM CONFLITO COM A LEI		20			1.000	1.000			2.000
 FORTALECIMENTO DAS AÇÕES DE ATENÇÃO PRIMÁRIA À SAÚDE	10 301 1022 2.223	00			70.000.000	5.000.000			75.000.000
		01				50.000			50.000
		20			1.000.000				1.000.000
		21				50.000			50.000
		23			10.000				10.000
		24				10.000			10.000
		90			100.000	1.000.000			1.100.000
 CONSTRUÇÃO, AMPLIAÇÃO E ADEQUAÇÃO DAS UNIDADES ASSISTENCIAIS E ADMINISTRATIVAS DA SES/GO	10 302 1019 1.228	00			4.878.000	170.000.000			174.878.000
		01				50.000			50.000
		20			5.000.000	6.900.000			11.900.000
		21				50.000			50.000
		23			100.000				100.000
		24				100.000			100.000
		90			4.000.000	14.000.000			18.000.000
		91			10.000	10.000			20.000
		92			10.000	10.000			20.000
- CAPTAÇÃO DE ÓRGÃOS E TECIDOS PARA TRANSPLANTES	10 302 1021 2.174	00			1.000.000	50.000			1.050.000
		20			20.000				20.000
		23			11.000				11.000
		24				1.000			1.000
		90			1.000	1.000			2.000
- ASSISTÊNCIA INTEGRAL À SAÚDE E MONITORAMENTO DOS RADIOACIDENTADOS	10 302 1021 2.315	00			1.000.000	200.000			1.200.000
		20			100.000	20.000			120.000
		23			1.000				1.000
		24				1.000			1.000
		90			1.000	1.000			2.000
- CONFORMAÇÃO, IMPLANTAÇÃO E IMPLEMENTAÇÃO DAS REDES DE ATENÇÃO À SAÚDE	10 302 1022 1.181	00			1.000.000	500.000			1.500.000

QUADRO DE DETALHAMENTO DA DESPESA POR GRUPO E FONTES

2800 - SECRETARIA DA SAÚDE

2850 - FUNDO ESTADUAL DE SAÚDE - FES

ESPECIFICAÇÃO	AÇÃO	FONTE	PESSOAL E ENCARGOS SOCIAIS	JUROS E ENCARGOS DA DIVIDA	OUTRAS DESPESAS CORRENTES	INVESTIMENTOS	INVERSÕES FINANCEIRAS	AMORTIZAÇÃO DA DIVIDA	TOTAL
		20			20.000				20.000
		23			100.000				100.000
		24				10.000			10.000
		90			1.000	1.000			2.000
 CONSOLIDAÇÃO DA POLÍTICA DE SAÚDE MENTAL, ÁLCOOL E OUTRAS DROGAS	10 302 1022 2.297	00			10.000.000	10.000			10.010.000
		20			100.000				100.000
		23			1.000.000				1.000.000
		24				100.000			100.000
		90			1.000	1.000			2.000
- AQUISIÇÃO DE AMBULÂNCIAS P/ MUNICÍPIOS E ENTIDADES S/ FINS LUCRATIVOS - CONVÊNIO (EMENDAS SANCIONADAS)	10 302 1023 1.213	00				504.000			504.000
- IMPLANTAÇÃO DE UM MODELO DE GERENCIAMENTO HOSPITALAR COM PUBLICIZAÇÃO E PARCERIAS COM O TERCEIRO SETOR	10 302 1023 1.265	00			400.000.000	10.000.000			410.000.000
		20			100.000	100.000			200.000
		23			10.000				10.000
		24				100.000			100.000
		90			1.000	1.000			2.000
- AMPLIAÇÃO E FORTALECIMENTO DA HEMORREDE DO ESTADO DE GOIÁS	10 302 1023 2.257	00			8.000.000	3.000.000			11.000.000
		20			2.000.000	2.000.000			4.000.000
		23			100.000				100.000
		24				100.000			100.000
		90			100.000	1.000.000			1.100.000
- AMPLIAÇÃO E FORTALECIMENTO DAS AÇÕES LABORATORIAIS DE INTERESSE DE SAÚDE PÚBLICA	10 302 1023 2.380	00			2.000.000	500.000			2.500.000
		20			1.000.000	1.000.000			2.000.000
		23			4.000.000				4.000.000
		24				3.500.000			3.500.000
		90			200.000	2.000.000			2.200.000
- FORTALECIMENTO DAS AÇÕES ESTRATÉGICAS DE ATENÇÃO À SAÚDE DE MÉDIA E ALTA COMPLEXIDADE	10 302 1023 2.401	00			90.000.000	18.100.000			108.100.000

FUNDOS ESPECIAIS

(R\$ 1,00)

QUADRO DE DETALHAMENTO DA DESPESA POR GRUPO E FONTES

2800 - SECRETARIA DA SAÚDE

2850 - FUNDO ESTADUAL DE SAÚDE - FES

ESPECIFICAÇÃO	AÇÃO	FONTE	PESSOAL E ENCARGOS SOCIAIS	JUROS E ENCARGOS DA DIVIDA	OUTRAS DESPESAS CORRENTES	INVESTIMENTOS	INVERSÕES FINANCEIRAS	AMORTIZAÇÃO DA DIVIDA	TOTAL	
- PROMOÇÃO DA QUALIDADE DA ASSISTÊNCIA PRESTADA PELAS UNIDADES ASSISTENCIAIS À POPULAÇÃO REFERENCIADA	10 302 1023 2.431	20			700.000	100.000			800.000	
		23			43.000.000				43.000.000	
		24					100.000			100.000
		90			2.000	2.000				4.000
		00				22.000.000	30.000.000			52.000.000
		20				70.000.000	10.000.000			80.000.000
		23				500.000				500.000
		24					4.000.000			4.000.000
		90				430.000	3.000.000			3.430.000
		- IMPLEMENTAÇÃO DE SERVIÇOS DE ASSISTÊNCIA A SAÚDE	10 302 1126 2.201	00			900.000			
MELHORIA DO ACESSO DA POPULAÇÃO A ASSISTÊNCIA FARMACÊUTICA	10 303 1022 2.265	00			70.000.000				70.000.000	
		20			5.000.000				5.000.000	
		23			21.838.000					21.838.000
		90			1.000					1.000
		00				300.000	50.000			350.000
- CONTROLE SANITÁRIO DE PRODUTOS, SERVIÇOS E AMBIENTES	10 304 1022 2.222	20			300.000	100.000			400.000	
		23			3.500.000				3.500.000	
		24					1.000.000			1.000.000
		90			1.000	1.000				2.000
		00				7.500.000	1.000.000			8.500.000
- PROMOÇÃO DA SAÚDE E PREVENÇÃO DE DOENÇAS E AGRAVOS	10 305 1022 2.208	20			500.000				500.000	
		23			6.000.000				6.000.000	
		24					3.000.000			3.000.000
		90			1.000.000	1.000.000				2.000.000
		00				10.000	10.000			20.000
- VIGILÂNCIA ALIMENTAR E NUTRICIONAL	10 306 1022 2.105	20			10.000				10.000	
		23			500.000				500.000	
		24					75.000			75.000
		90			1.000	1.000				2.000
		00				10.000				10.000

FUNDOS ESPECIAIS

(R\$ 1,00)

QUADRO DE DETALHAMENTO DA DESPESA POR GRUPO E FONTES

2800 - SECRETARIA DA SAÚDE

2850 - FUNDO ESTADUAL DE SAÚDE - FES

ESPECIFICAÇÃO	AÇÃO	FONTE	PESSOAL E ENCARGOS SOCIAIS	JUROS E ENCARGOS DA DIVIDA	OUTRAS DESPESAS CORRENTES	INVESTIMENTOS	INVERSÕES FINANCEIRAS	AMORTIZAÇÃO DA DIVIDA	TOTAL
- AÇÕES DE SAÚDE PARA PESSOAS PRIVADAS DE LIBERDADE	10 421 1022 2.203	00			1.000.000	10.000			1.010.000
		20			10.000				10.000
		23			1.000.000				1.000.000
		24				5.000			5.000
		90			1.000	1.000			2.000
- PESQUISAS, PROJETOS E ESTUDOS PARA ACOMPANHAMENTO E MONITORAMENTO DA POPULAÇÃO EXPOSTA AO CÉSIO 137	10 571 1019 2.462	00			100.000	100.000			200.000
		20			30.000				30.000
		23			10.000				10.000
		24				10.000			10.000
		90			1.000	1.000			2.000

TOTAL POR FONTE/GRUPO DE DESPESAS

RECURSOS DE TODAS AS FONTES

FONTE	TOTAL	GRUPO DE DESPESA					
		PESSOAL E ENCARGOS SOCIAIS	JUROS E ENCARGOS DA DÍVIDA	OUTRAS DESPESAS CORRENTES	INVESTIMENTOS	INVERSÕES FINANCEIRAS	AMORTIZAÇÃO DA DÍVIDA
00 RECEITAS ORDINARIAS	1.592.421.000	595.067.000		747.804.000	248.550.000	1.000.000	
01 RECURSOS DECORRENTES DE ALIENAÇÃO DE ATIVOS DA ADMINISTRAÇÃO DIRETA - PAI	100.000				100.000		
20 RECURSOS DIRETAMENTE ARRECADADOS	120.585.000			96.711.000	23.874.000		
21 RECURSOS DECORRENTES DE ALIENAÇÃO DE ATIVOS DA ADMINISTRAÇÃO INDIRETA E FUNDOS ESPECIAIS - PAI	100.000				100.000		
23 TRANSFERENCIAS CORRENTES (UNIAO)	90.000.000			90.000.000			
24 TRANSFERENCIAS DE CAPITAL (UNIAO)	12.272.000				12.272.000		
90 CONVENIOS, AJUSTES E ACORDOS COM ORGAOS FEDERAIS	31.353.000			8.092.000	23.261.000		
91 CONVENIOS, AJUSTES E ACORDOS COM ORGAOS MUNICIPAIS	20.000			10.000	10.000		
92 OUTROS CONVENIOS, AJUSTES E ACORDOS	20.000			10.000	10.000		

FUNDOS ESPECIAIS**(R\$ 1,00)****QUADRO DE DETALHAMENTO DA DESPESA POR GRUPO E FONTES**

2800 - SECRETARIA DA SAÚDE

2850 - FUNDO ESTADUAL DE SAÚDE - FES

TOTAL POR FONTE/GRUPO DE DESPESAS**RECURSOS DE TODAS AS FONTES**

FONTE	TOTAL	GRUPO DE DESPESA					
		PESSOAL E ENCARGOS SOCIAIS	JUROS E ENCARGOS DA DÍVIDA	OUTRAS DESPESAS CORRENTES	INVESTIMENTOS	INVERSÕES FINANCEIRAS	AMORTIZAÇÃO DA DÍVIDA
TOTAL	1.846.871.000	595.067.000		942.627.000	308.177.000	1.000.000	

DESPESAS CORRENTES 1.537.694.000	DESPESAS DE CAPITAL 309.177.000	RECURSOS VINCULADOS 254.450.000	RECURSOS ORDINÁRIOS 1.592.421.000	RESERVA DE CONTINGÊNCIA
TOTAL DOS PROJETOS 617.570.000	TOTAL DAS ATIVIDADES 1.229.301.000	OPERAÇÕES ESPECIAIS	TOTAL GERAL 1.846.871.000	

FUNDOS ESPECIAIS

(R\$ 1,00)

QUADRO DE DETALHAMENTO DA DESPESA POR GRUPO E FONTES

2800 - SECRETARIA DA SAÚDE

2851 - FUNDO ESPECIAL DE GESTÃO DA ESCOLA ESTADUAL DE SAÚDE PÚBLICA DE GOIÁS CANDIDO SANTIAGO - FUNGESP

ESPECIFICAÇÃO	AÇÃO	FUNTE	PESSOAL E ENCARGOS SOCIAIS	JUROS E ENCARGOS DA DIVIDA	OUTRAS DESPESAS CORRENTES	INVESTIMENTOS	INVERSÕES FINANCEIRAS	AMORTIZAÇÃO DA DIVIDA	TOTAL
 FORMAÇÃO, APERFEIÇOAMENTO E APRIMORAMENTO DE PESSOAL PARA O SUS	10 128 1019 2.299	00			100.000	100.000			200.000
		20			165.000	400.000			565.000
		23			4.000.000				4.000.000
		24				656.000			656.000
		90				1.000	1.000		

TOTAL POR FONTE/GRUPO DE DESPESAS

RECURSOS DE TODAS AS FONTES

FUNTE	TOTAL	GRUPO DE DESPESA					
		PESSOAL E ENCARGOS SOCIAIS	JUROS E ENCARGOS DA DÍVIDA	OUTRAS DESPESAS CORRENTES	INVESTIMENTOS	INVERSÕES FINANCEIRAS	AMORTIZAÇÃO DA DÍVIDA
00 RECEITAS ORDINARIAS	200.000			100.000	100.000		
20 RECURSOS DIRETAMENTE ARRECADADOS	565.000			165.000	400.000		
23 TRANSFERENCIAS CORRENTES (UNIAO)	4.000.000			4.000.000			
24 TRANSFERENCIAS DE CAPITAL (UNIAO)	656.000				656.000		
90 CONVENIOS, AJUSTES E ACORDOS COM ORGAOS FEDERAIS	2.000			1.000	1.000		
TOTAL	5.423.000			4.266.000	1.157.000		

DESPESAS CORRENTES 4.266.000	DESPESAS DE CAPITAL 1.157.000	RECURSOS VINCULADOS 5.223.000	RECURSOS ORDINÁRIOS 200.000	RESERVA DE CONTINGÊNCIA
TOTAL DOS PROJETOS	TOTAL DAS ATIVIDADES 5.423.000	OPERAÇÕES ESPECIAIS	TOTAL GERAL 5.423.000	






FUNDOS ESPECIAIS

(R\$ 1,00)

QUADRO DE DETALHAMENTO DA DESPESA POR GRUPO E FONTES

2900 - SECRETARIA DA SEGURANÇA PÚBLICA

2950 - FUNDO ESTADUAL DE SEGURANÇA PÚBLICA - FUNESP

ESPECIFICAÇÃO	AÇÃO	FONTE	PESSOAL E ENCARGOS SOCIAIS	JUROS E ENCARGOS DA DIVIDA	OUTRAS DESPESAS CORRENTES	INVESTIMENTOS	INVERSÕES FINANCEIRAS	AMORTIZAÇÃO DA DIVIDA	TOTAL
- APOIO ADMINISTRATIVO	06 122 4001 4.001	20			2.000.000	1.000	1.000		2.002.000
 MODERNIZAÇÃO DA INFRAESTRUTURA TECNOLÓGICA PARA AS ATIVIDADES DE SEGURANÇA PÚBLICA	06 126 1121 2.388	20			5.000.000	2.000.000			7.000.000
		90			1.000	1.000			2.000
		91			1.000	1.000			2.000
		92			1.000	1.000			2.000
- VALORIZAÇÃO E CAPACITAÇÃO DOS PROFISSIONAIS DE SEGURANÇA PÚBLICA	06 128 1047 2.305	20			52.000	120.000			172.000
		90			1.000	1.000			2.000
		91			1.000	1.000			2.000
		92			1.000	1.000			2.000
 PREVENÇÃO E REPRESSÃO AO CRIME E A VIOLÊNCIA	06 181 1047 2.057	01				200.000			200.000
		20			500.000	1.000.000			1.500.000
		21				500.000			500.000
		90			1.000	1.000			2.000
		91			1.000	1.000			2.000
		92			1.000	1.000			2.000
 APARELHAMENTO E ESTRUTURAÇÃO ADMINISTRATIVA E OPERACIONAL DA SPTC (CRIMINALÍSTICA, IML E IDENTIFICAÇÃO)	06 181 1049 2.306	20			2.000.000	1.000.000			3.000.000
		90			1.000	1.000			2.000
		91			1.000	1.000			2.000
		92			1.000	1.000			2.000
 MELHORIA DA INFRAESTRUTURA DAS UNIDADES DE SEGURANÇA PÚBLICA	06 181 1072 2.278	01				21.872.000			21.872.000
		20			2.000.000	9.000.000			11.000.000
		21				6.500.000			6.500.000
		90			1.000	1.000			2.000
		91			1.000	1.000			2.000
		92			1.000	1.000			2.000
 APARELHAMENTO E ESTRUTURAÇÃO ADMINISTRATIVA E OPERACIONAL PARA SEGURANÇA PÚBLICA INTEGRAL	06 181 1072 2.363	01				7.000.000			7.000.000
		20			84.500.000	2.000.000			86.500.000

FUNDOS ESPECIAIS

(R\$ 1,00)

QUADRO DE DETALHAMENTO DA DESPESA POR GRUPO E FONTES

2900 - SECRETARIA DA SEGURANÇA PÚBLICA

2950 - FUNDO ESTADUAL DE SEGURANÇA PÚBLICA - FUNESP

ESPECIFICAÇÃO	AÇÃO	FONTE	PESSOAL E ENCARGOS SOCIAIS	JUROS E ENCARGOS DA DÍVIDA	OUTRAS DESPESAS CORRENTES	INVESTIMENTOS	INVERSÕES FINANCEIRAS	AMORTIZAÇÃO DA DÍVIDA	TOTAL
		90			1.000	1.000			2.000
		91			1.000	1.000			2.000
		92			1.000	1.000			2.000

TOTAL POR FONTE/GRUPO DE DESPESAS

RECURSOS DE TODAS AS FONTES

FONTE	TOTAL	GRUPO DE DESPESA					
		PESSOAL E ENCARGOS SOCIAIS	JUROS E ENCARGOS DA DÍVIDA	OUTRAS DESPESAS CORRENTES	INVESTIMENTOS	INVERSÕES FINANCEIRAS	AMORTIZAÇÃO DA DÍVIDA
01 RECURSOS DECORRENTES DE ALIENAÇÃO DE ATIVOS DA ADMINISTRAÇÃO DIRETA - PAI	29.072.000				29.072.000		
20 RECURSOS DIRETAMENTE ARRECADADOS	111.174.000			96.052.000	15.121.000	1.000	
21 RECURSOS DECORRENTES DE ALIENAÇÃO DE ATIVOS DA ADMINISTRAÇÃO INDIRETA E FUNDOS ESPECIAIS - PAI	7.000.000				7.000.000		
90 CONVENIOS, AJUSTES E ACORDOS COM ORGAOS FEDERAIS	12.000			6.000	6.000		
91 CONVENIOS, AJUSTES E ACORDOS COM ORGAOS MUNICIPAIS	12.000			6.000	6.000		
92 OUTROS CONVENIOS, AJUSTES E ACORDOS	12.000			6.000	6.000		
TOTAL	147.282.000			96.070.000	51.211.000	1.000	

DESPESAS CORRENTES 96.070.000	DESPESAS DE CAPITAL 51.212.000	RECURSOS VINCULADOS 147.282.000	RECURSOS ORDINÁRIOS	RESERVA DE CONTINGÊNCIA
TOTAL DOS PROJETOS	TOTAL DAS ATIVIDADES 147.282.000	OPERAÇÕES ESPECIAIS	TOTAL GERAL 147.282.000	

FUNDOS ESPECIAIS

(R\$ 1,00)

QUADRO DE DETALHAMENTO DA DESPESA POR GRUPO E FONTES

2903 - CORPO DE BOMBEIROS MILITAR

2953 - FUNDO ESPECIAL DE REAPARELHAMENTO E MODERNIZAÇÃO DO CORPO DE BOMBEIROS MILITAR DO ESTADO DE GOIÁS - FUNEBOM

ESPECIFICAÇÃO	AÇÃO	FONTE	PESSOAL E ENCARGOS SOCIAIS	JUROS E ENCARGOS DA DÍVIDA	OUTRAS DESPESAS CORRENTES	INVESTIMENTOS	INVERSÕES FINANCEIRAS	AMORTIZAÇÃO DA DÍVIDA	TOTAL
- APOIO ADMINISTRATIVO	04 122 4001 4.001	20			1.064.000	100.000	1.000		1.165.000
- PROVIMENTO DO EFETIVO PARA O PRONTO ATENDIMENTO	06 182 1092 2.191	20			1.700.000	1.000			1.701.000
		90			1.000	1.000			2.000
		91			1.000	1.000			2.000
		92			1.000	1.000			2.000
MELHORIA DA INFRAESTRUTURA E DOS RECURSOS OPERACIONAIS	06 182 1092 2.239	20			1.000.000	9.020.000			10.020.000
		90			50.000	1.450.000			1.500.000
		91			300.000	200.000			500.000
		92			1.000	1.000			2.000
- GARANTIA DO TRANSPORTE MULTIMODAL DE URGÊNCIA E EMERGÊNCIA EM GOIÁS	06 182 1092 2.323	20			1.000	1.000			2.000
		90			1.000	1.000			2.000
		91			1.000	1.000			2.000
		92			1.000	1.000			2.000
- IMPLANTAÇÃO DE UNIDADES OPERACIONAIS DO CORPO DE BOMBEIROS	06 182 1092 2.526	20			1.000	2.100.000			2.101.000
		90			1.000	1.000			2.000
		91			1.000	1.000			2.000
		92			1.000	1.000			2.000

TOTAL POR FONTE/GRUPO DE DESPESAS

RECURSOS DE TODAS AS FONTES

FONTE	TOTAL	GRUPO DE DESPESA					
		PESSOAL E ENCARGOS SOCIAIS	JUROS E ENCARGOS DA DÍVIDA	OUTRAS DESPESAS CORRENTES	INVESTIMENTOS	INVERSÕES FINANCEIRAS	AMORTIZAÇÃO DA DÍVIDA
20 RECURSOS DIRETAMENTE ARRECADADOS	14.989.000			3.766.000	11.222.000	1.000	
90 CONVENIOS, AJUSTES E ACORDOS COM ORGAOS FEDERAIS	1.506.000			53.000	1.453.000		
91 CONVENIOS, AJUSTES E ACORDOS COM ORGAOS MUNICIPAIS	506.000			303.000	203.000		

FUNDOS ESPECIAIS**(R\$ 1,00)****QUADRO DE DETALHAMENTO DA DESPESA POR GRUPO E FONTES**

2903 - CORPO DE BOMBEIROS MILITAR

2953 - FUNDO ESPECIAL DE REAPARELHAMENTO E MODERNIZAÇÃO DO CORPO DE BOMBEIROS MILITAR DO ESTADO DE GOIÁS - FUNEBOM

TOTAL POR FONTE/GRUPO DE DESPESAS**RECURSOS DE TODAS AS FONTES**

FONTE	TOTAL	GRUPO DE DESPESA					
		PESSOAL E ENCARGOS SOCIAIS	JUROS E ENCARGOS DA DÍVIDA	OUTRAS DESPESAS CORRENTES	INVESTIMENTOS	INVERSÕES FINANCEIRAS	AMORTIZAÇÃO DA DÍVIDA
92 OUTROS CONVENIOS, AJUSTES E ACORDOS	8.000			4.000	4.000		
TOTAL	17.009.000			4.126.000	12.882.000	1.000	

DESPESAS CORRENTES 4.126.000	DESPESAS DE CAPITAL 12.883.000	RECURSOS VINCULADOS 17.009.000	RECURSOS ORDINÁRIOS	RESERVA DE CONTINGÊNCIA
TOTAL DOS PROJETOS	TOTAL DAS ATIVIDADES 17.009.000	OPERAÇÕES ESPECIAIS	TOTAL GERAL 17.009.000	

FUNDOS ESPECIAIS

(R\$ 1,00)

QUADRO DE DETALHAMENTO DA DESPESA POR GRUPO E FONTES

2902 - POLÍCIA MILITAR

2954 - FUNDO DE REAPARELHAMENTO E APERFEIÇOAMENTO DA POLÍCIA MILITAR - FREAP/PM

ESPECIFICAÇÃO	AÇÃO	FONTE	PESSOAL E ENCARGOS SOCIAIS	JUROS E ENCARGOS DA DIVIDA	OUTRAS DESPESAS CORRENTES	INVESTIMENTOS	INVERSÕES FINANCEIRAS	AMORTIZAÇÃO DA DIVIDA	TOTAL
- DESENVOLVIMENTO DE AÇÕES DE PROMOÇÃO, PREVENÇÃO E CONTROLE DA SAÚDE DO SERVIDOR DA PM	04 122 1119 2.399	20			1.000				1.000
		90			1.000				1.000
- AMPLIAÇÃO E REFORMA DE VILAS MILITARES	06 122 1025 2.122	20			1.000	1.000			2.000
		90			1.000	1.000			2.000
- APOIO ADMINISTRATIVO	06 122 4001 4.001	20			1.000	1.000	1.000		3.000
		91			1.000				1.000
		92			1.000				1.000
- SOLUÇÕES EM SISTEMAS, PROGRAMAS E EQUIPAMENTOS DE TI/TELECOM PARA USO NA POLICIA MILITAR	06 126 1121 2.415	20			1.000	1.000			2.000
		90			1.000	1.000			2.000
- AQUISIÇÃO DE MATERIAIS, SERVIÇOS E SUPORTE DE REDES E EQUIPAMENTOS DE TI/TELECOM EM USO NA PM	06 126 1121 2.444	20			1.000	1.000			2.000
		90			1.000	1.000			2.000
- REAPARELHAMENTO DAS UNIDADES DA PMGO	06 181 1063 2.115	00			1.000	1.000			2.000
		20			1.000	1.000			2.000
		90			1.000	1.000			2.000
		91			1.000	1.000			2.000
- CONSTRUÇÃO E REFORMA DAS UNIDADES DA PM/GO	06 181 1063 2.141	20			1.000	1.000			2.000
		90			1.000	1.000			2.000
		91			1.000	1.000			2.000
- INTENSIFICAÇÃO E CAPACITAÇÃO DO POLICIAMENTO TERRESTRE, AÉREO E NÁUTICO	06 181 1063 2.289	00			1.000	1.000			2.000
		20			1.000	1.000			2.000
		90			1.000	1.000			2.000
		91			1.000	1.000			2.000
		92			1.000	1.000			2.000

FUNDOS ESPECIAIS

(R\$ 1,00)

QUADRO DE DETALHAMENTO DA DESPESA POR GRUPO E FONTES

2902 - POLÍCIA MILITAR

2954 - FUNDO DE REAPARELHAMENTO E APERFEIÇOAMENTO DA POLÍCIA MILITAR - FREAP/PM

TOTAL POR FONTE/GRUPO DE DESPESAS

RECURSOS DE TODAS AS FONTES

FONTE	TOTAL	GRUPO DE DESPESA					
		PESSOAL E ENCARGOS SOCIAIS	JUROS E ENCARGOS DA DÍVIDA	OUTRAS DESPESAS CORRENTES	INVESTIMENTOS	INVERSÕES FINANCEIRAS	AMORTIZAÇÃO DA DÍVIDA
00 RECEITAS ORDINARIAS	4.000			2.000	2.000		
20 RECURSOS DIRETAMENTE ARRECADADOS	16.000			8.000	7.000	1.000	
90 CONVENIOS, AJUSTES E ACORDOS COM ORGAOS FEDERAIS	13.000			7.000	6.000		
91 CONVENIOS, AJUSTES E ACORDOS COM ORGAOS MUNICIPAIS	7.000			4.000	3.000		
92 OUTROS CONVENIOS, AJUSTES E ACORDOS	3.000			2.000	1.000		
TOTAL	43.000			23.000	19.000	1.000	

DESPESAS CORRENTES 23.000	DESPESAS DE CAPITAL 20.000	RECURSOS VINCULADOS 39.000	RECURSOS ORDINÁRIOS 4.000	RESERVA DE CONTINGÊNCIA
TOTAL DOS PROJETOS	TOTAL DAS ATIVIDADES 43.000	OPERAÇÕES ESPECIAIS	TOTAL GERAL 43.000	

FUNDOS ESPECIAIS

(R\$ 1,00)

QUADRO DE DETALHAMENTO DA DESPESA POR GRUPO E FONTES

3000 - SECRETARIA DE CIÊNCIA E TECNOLOGIA

3050 - FUNDO ESTADUAL DE CIÊNCIA E TECNOLOGIA

ESPECIFICAÇÃO	AÇÃO	FUNTE	PESSOAL E ENCARGOS SOCIAIS	JUROS E ENCARGOS DA DIVIDA	OUTRAS DESPESAS CORRENTES	INVESTIMENTOS	INVERSÕES FINANCEIRAS	AMORTIZAÇÃO DA DIVIDA	TOTAL
AMPLIAÇÃO DA REDE PÚBLICA DE EDUCAÇÃO PROFISSIONAL E TECNOLÓGICA (CEP, COTEC, SISTEMA S, OEC)-NORTE GOIANO	12 363 1040 1.273	00			1.000	1.000			2.000
		90			1.000	1.000			2.000
MONITORAMENTO DA EDUCAÇÃO PROFISSIONAL E TECNOLÓGICA	12 363 1095 2.226	00			1.000	1.000			2.000
		20			10.000	50.000			60.000
CONSOLIDAÇÃO DA REDE DE EDUCAÇÃO PROFISSIONAL E TECNOLÓGICA	12 363 1095 2.268	00			1.000	1.000			2.000
		20			1.020.000	900.000			1.920.000
		90			1.000	1.000			2.000
ESTRUTURAÇÃO DO PROGRAMA DE EDUCAÇÃO PROFISSIONAL A DISTÂNCIA	12 363 1095 2.281	00			1.000	1.000			2.000
		20			60.000	1.000			61.000
		90			1.000	1.000			2.000
AMPLIAÇÃO DA REDE PÚBLICA DE EDUCAÇÃO PROFISSIONAL E TECNOLÓGICA (CEP/COTEC/SISTEMA S/OEC)	12 363 1095 2.296	00			1.000	1.000			2.000
		20			230.000	350.000			580.000
		90			1.000	1.000			2.000
- APOIO ADMINISTRATIVO	12 363 4001 4.001	00	1.000					1.000	
		20					1.000		1.000
- APOIO ADMINISTRATIVO	19 122 4001 4.001	00	14.236.000		7.988.000	10.000			22.234.000
		20			40.000	1.000			41.000
- APOIO ADMINISTRATIVO	19 363 4001 4.001	00	26.440.000		1.000	1.000			26.442.000
ESTRUTURAÇÃO DE ARRANJOS PRODUTIVOS LOCAIS (APL) NO OESTE GOIANO	19 571 1024 2.001	00			175.000	450.000			625.000
		90			1.000	1.000			2.000
- IMPLANTAÇÃO DE PROJETOS E AÇÕES DE TECNOLOGIAS SOCIAIS	19 571 1088 1.128	00			1.000	1.000			2.000
		90			1.000	1.000			2.000
- IMPLANTAÇÃO DE INOVAÇÃO TECNOLÓGICA	19 571 1088 2.111	00			10.000	1.000			11.000
		90			1.000	1.000			2.000

FUNDOS ESPECIAIS

(R\$ 1,00)

QUADRO DE DETALHAMENTO DA DESPESA POR GRUPO E FONTES

3000 - SECRETARIA DE CIÊNCIA E TECNOLOGIA

3050 - FUNDO ESTADUAL DE CIÊNCIA E TECNOLOGIA

ESPECIFICAÇÃO	AÇÃO	FUNTE	PESSOAL E ENCARGOS SOCIAIS	JUROS E ENCARGOS DA DIVIDA	OUTRAS DESPESAS CORRENTES	INVESTIMENTOS	INVERSÕES FINANCEIRAS	AMORTIZAÇÃO DA DIVIDA	TOTAL
ESTRUTURAÇÃO DE ARRANJOS PRODUTIVOS LOCAIS - DESENVOLVIMENTO DAS VOCAÇÕES MUNICIPAIS	19 571 1088 2.359	00			388.000	1.045.000			1.433.000
		71				9.000.000			9.000.000
		90			1.000	1.000			2.000
- PROMOÇÃO DA INCLUSÃO DIGITAL	19 571 1093 2.069	00			10.000	1.000			11.000
		90			1.000	1.000			2.000
AMPLIAÇÃO DA REDE DE COMUNICAÇÃO DE DADOS DE ALTA VELOCIDADE DO ESTADO	19 571 1093 2.340	00			95.000	781.000			876.000
		90			1.000	1.000			2.000
- POPULARIZAÇÃO E DIFUSÃO DA CIÊNCIA, TECNOLOGIA E INOVAÇÃO	19 573 1088 1.143	00			30.000	1.000			31.000
		90			1.000	1.000			2.000
- AMPLIAÇÃO E MODERNIZAÇÃO DO SISTEMA DE METEOROLOGIA E HIDROLOGIA DO ESTADO DE GOIÁS	19 573 1088 2.391	00			5.000	10.000			15.000
		90			1.000	1.000			2.000

TOTAL POR FONTE/GRUPO DE DESPESAS

RECURSOS DE TODAS AS FONTES

FUNTE	TOTAL	GRUPO DE DESPESA					
		PESSOAL E ENCARGOS SOCIAIS	JUROS E ENCARGOS DA DÍVIDA	OUTRAS DESPESAS CORRENTES	INVESTIMENTOS	INVERSÕES FINANCEIRAS	AMORTIZAÇÃO DA DÍVIDA
00 RECEITAS ORDINARIAS	51.691.000	40.677.000		8.708.000	2.306.000		
20 RECURSOS DIRETAMENTE ARRECADADOS	2.663.000			1.360.000	1.302.000	1.000	
71 OPERACOES DE CREDITO INTERNAS (AUTARQUIAS/FUNDACOES/FUNDOS ESPECIAIS)	9.000.000				9.000.000		
90 CONVENIOS, AJUSTES E ACORDOS COM ORGAOS FEDERAIS	24.000			12.000	12.000		
TOTAL	63.378.000	40.677.000		10.080.000	12.620.000	1.000	

FUNDOS ESPECIAIS**(R\$ 1,00)****QUADRO DE DETALHAMENTO DA DESPESA POR GRUPO E FONTES****3000 - SECRETARIA DE CIÊNCIA E TECNOLOGIA****3050 - FUNDO ESTADUAL DE CIÊNCIA E TECNOLOGIA**

DESPESAS CORRENTES 50.757.000	DESPESAS DE CAPITAL 12.621.000	RECURSOS VINCULADOS 11.687.000	RECURSOS ORDINÁRIOS 51.691.000	RESERVA DE CONTINGÊNCIA
TOTAL DOS PROJETOS 41.000	TOTAL DAS ATIVIDADES 63.337.000	OPERAÇÕES ESPECIAIS	TOTAL GERAL 63.378.000	

FUNDOS ESPECIAIS

(R\$ 1,00)

QUADRO DE DETALHAMENTO DA DESPESA POR GRUPO E FONTES

3100 - SECRETARIA DA CULTURA

3150 - FUNDO DE ARTE E CULTURA DO ESTADO DE GOIÁS - FUNDO CULTURAL

ESPECIFICAÇÃO	AÇÃO	FUNTE	PESSOAL E ENCARGOS SOCIAIS	JUROS E ENCARGOS DA DIVIDA	OUTRAS DESPESAS CORRENTES	INVESTIMENTOS	INVERSÕES FINANCEIRAS	AMORTIZAÇÃO DA DIVIDA	TOTAL
- APOIO ADMINISTRATIVO	04 122 4001 4.001	20	10.000		600.000	300.000	1.000		911.000
- APOIO AO ARTESANATO E AO FOLCLORE	13 391 1109 2.088	00			796.000	1.000			797.000
		20			100.000	10.000			110.000
		90			1.000	1.000			2.000
		91			1.000	1.000			2.000
		92			1.000	1.000			2.000
- PRESERVAÇÃO DO PATRIMÔNIO HISTÓRICO E ARTÍSTICO	13 391 1109 2.189	00			1.000.000	10.000			1.010.000
		20			150.000	50.000			200.000
		90			1.000	1.000			2.000
		91			1.000	1.000			2.000
		92			1.000	1.000			2.000
- REFORMAS, RESTAURAÇÕES, CONSTRUÇÕES E INSTALAÇÕES DE IMÓVEIS E CENTROS CULTURAIS	13 391 1109 2.382	00			1.500.000	1.000	1.000		1.502.000
		20			800.000	1.145.000	1.000		1.946.000
		90			1.000	1.000			2.000
		91			1.000	1.000			2.000
		92			1.000	1.000			2.000
- CONSOLIDAÇÃO DO FESTIVAL INTERNACIONAL DE CINEMA E VÍDEO AMBIENTAL - FICA	13 392 1101 1.193	00			100.000	10.000			110.000
		20			4.500.000	10.000			4.510.000
		90			1.000	1.000			2.000
		91			1.000	1.000			2.000
		92			1.000	1.000			2.000
- APOIO ÀS ARTES VISUAIS	13 392 1101 2.043	00			800.000	1.000			801.000
		20			150.000	50.000			200.000
		90			1.000	1.000			2.000
		91			1.000	1.000			2.000
		92			1.000	1.000			2.000
- INCENTIVO A ARTE AUDIOVISUAL	13 392 1101 2.068	00			1.800.000	10.000			1.810.000
		20			500.000	50.000			550.000

FUNDOS ESPECIAIS

(R\$ 1,00)

QUADRO DE DETALHAMENTO DA DESPESA POR GRUPO E FONTES

3100 - SECRETARIA DA CULTURA

3150 - FUNDO DE ARTE E CULTURA DO ESTADO DE GOIÁS - FUNDO CULTURAL

ESPECIFICAÇÃO	AÇÃO	FONTE	PESSOAL E ENCARGOS SOCIAIS	JUROS E ENCARGOS DA DIVIDA	OUTRAS DESPESAS CORRENTES	INVESTIMENTOS	INVERSÕES FINANCEIRAS	AMORTIZAÇÃO DA DIVIDA	TOTAL
- INCENTIVO ÀS ARTES INTEGRADAS	13 392 1101 2.073	90			1.000	1.000			2.000
		91			1.000	1.000			2.000
		92			1.000	1.000			2.000
		00			1.000.000	10.000			1.010.000
		20			300.000	10.000			310.000
		90			1.000	1.000			2.000
PROMOÇÃO DA ECONOMIA CRIATIVA	13 392 1101 2.075	91			1.000	1.000			2.000
		92			1.000	1.000			2.000
		00			500.000	10.000			510.000
		20			300.000	10.000			310.000
		25			500.000	500.000			1.000.000
		26			500.000	500.000			1.000.000
- APOIO A LEITURA E À LITERATURA	13 392 1101 2.077	90			1.000	1.000			2.000
		91			1.000	1.000			2.000
		92			1.000	1.000			2.000
		00			800.000	1.000			801.000
		20			200.000	50.000			250.000
		90			1.000	1.000			2.000
- APOIO E PROMOÇÃO DAS ARTES CÊNICAS	13 392 1101 2.093	91			1.000	1.000			2.000
		92			1.000	1.000			2.000
		00			2.000.000	10.000			2.010.000
		20			1.300.000	10.000			1.310.000
		90			1.000	1.000			2.000
		91			1.000	1.000			2.000
- APOIO E PROMOÇÃO DA MÚSICA NO ESTADO DE GOIÁS	13 392 1101 2.164	92			1.000	1.000			2.000
		00			1.700.000	1.000			1.701.000
		20			2.400.000	20.000			2.420.000
		90			1.000	1.000			2.000
		91			1.000	1.000			2.000
		92			1.000	1.000			2.000

FUNDOS ESPECIAIS

(R\$ 1,00)

QUADRO DE DETALHAMENTO DA DESPESA POR GRUPO E FONTES

3100 - SECRETARIA DA CULTURA

3150 - FUNDO DE ARTE E CULTURA DO ESTADO DE GOIÁS - FUNDO CULTURAL

ESPECIFICAÇÃO	AÇÃO	FUNTE	PESSOAL E ENCARGOS SOCIAIS	JUROS E ENCARGOS DA DÍVIDA	OUTRAS DESPESAS CORRENTES	INVESTIMENTOS	INVERSÕES FINANCEIRAS	AMORTIZAÇÃO DA DÍVIDA	TOTAL
CONSTRUÇÃO, REFORMA E ADEQUAÇÕES DE ESPAÇOS CULTURAIS	13 392 1101 2.236	00			1.500.000	10.000	1.000		1.511.000
		20			300.000	10.000	1.000		311.000
		25			500.000	1.500.000			2.000.000
		26			2.000.000	2.000.000			4.000.000
		90			1.000	1.000			2.000
		91			1.000	1.000			2.000
		92			1.000	1.000			2.000

TOTAL POR FONTE/GRUPO DE DESPESAS

RECURSOS DE TODAS AS FONTES

FUNTE	TOTAL	GRUPO DE DESPESA					
		PESSOAL E ENCARGOS SOCIAIS	JUROS E ENCARGOS DA DÍVIDA	OUTRAS DESPESAS CORRENTES	INVESTIMENTOS	INVERSÕES FINANCEIRAS	AMORTIZAÇÃO DA DÍVIDA
00 RECEITAS ORDINARIAS	13.573.000			13.496.000	75.000	2.000	
20 RECURSOS DIRETAMENTE ARRECADADOS	13.338.000	10.000		11.600.000	1.725.000	3.000	
25 RECURSOS DECORRENTES DE TRANSFERÊNCIAS DE FUNDOS ESPECIAIS - PAI	3.000.000			1.000.000	2.000.000		
26 RECURSOS DECORRENTES DE TRANSFERENCIAS DE AUTARQUIAS E FUNDAÇÕES - PAI	5.000.000			2.500.000	2.500.000		
90 CONVENIOS, AJUSTES E ACORDOS COM ORGAOS FEDERAIS	24.000			12.000	12.000		
91 CONVENIOS, AJUSTES E ACORDOS COM ORGAOS MUNICIPAIS	24.000			12.000	12.000		
92 OUTROS CONVENIOS, AJUSTES E ACORDOS	24.000			12.000	12.000		
TOTAL	34.983.000	10.000		28.632.000	6.336.000	5.000	

DESPESAS CORRENTES 28.642.000	DESPESAS DE CAPITAL 6.341.000	RECURSOS VINCULADOS 21.410.000	RECURSOS ORDINÁRIOS 13.573.000	RESERVA DE CONTINGÊNCIA
TOTAL DOS PROJETOS	TOTAL DAS ATIVIDADES	OPERAÇÕES ESPECIAIS	TOTAL GERAL	

FUNDOS ESPECIAIS**(R\$ 1,00)****QUADRO DE DETALHAMENTO DA DESPESA POR GRUPO E FONTES****3100 - SECRETARIA DA CULTURA****3150 - FUNDO DE ARTE E CULTURA DO ESTADO DE GOIÁS - FUNDO CULTURAL****4.626.000****30.357.000****34.983.000**

FUNDOS ESPECIAIS

(R\$ 1,00)

QUADRO DE DETALHAMENTO DA DESPESA POR GRUPO E FONTES

3400 - SECRETARIA DA ADMINISTRAÇÃO PENITENCIÁRIA E JUSTIÇA - SAPEJUS

3450 - FUNDO PENITENCIÁRIO ESTADUAL - FUNPES

ESPECIFICAÇÃO	AÇÃO	FONTE	PESSOAL E ENCARGOS SOCIAIS	JUROS E ENCARGOS DA DÍVIDA	OUTRAS DESPESAS CORRENTES	INVESTIMENTOS	INVERSÕES FINANCEIRAS	AMORTIZAÇÃO DA DÍVIDA	TOTAL
- APOIO ADMINISTRATIVO	04 122 4001 4.001	20			1.000		1.000		2.000
- APOIO AO CENTRO DE EXCELÊNCIA DO SISTEMA DE EXECUÇÃO PENAL	04 128 1114 2.258	20			7.000	1.000			8.000
- PROMOÇÃO E IMPLEMENTAÇÃO DE TECNOLOGIAS DA INFORMAÇÃO E COMUNICAÇÃO	06 126 1121 2.326	20			1.000	1.000			2.000
- MÃOS QUE TRANSFORMAM - PRODUÇÃO INDUSTRIAL, ANIMAL E VEGETAL	14 421 1113 2.145	20			30.000	30.000			60.000
- CONSTRUÇÃO, REFORMA E AMPLIAÇÃO DAS ESTRUTURAS FÍSICAS	14 421 1114 1.127	20			35.000	1.000			36.000
- APARELHAMENTO E REAPARELHAMENTO NO SISTEMA DE EXECUÇÃO PENAL	14 421 1114 2.274	20			5.000	38.000			43.000
- PROMOÇÃO DA ASSISTÊNCIA BIOPSISSOCIAL	14 422 1113 2.134	20			1.000	1.000			2.000

TOTAL POR FONTE/GRUPO DE DESPESAS

RECURSOS DE TODAS AS FONTES

FONTE	TOTAL	GRUPO DE DESPESA					
		PESSOAL E ENCARGOS SOCIAIS	JUROS E ENCARGOS DA DÍVIDA	OUTRAS DESPESAS CORRENTES	INVESTIMENTOS	INVERSÕES FINANCEIRAS	AMORTIZAÇÃO DA DÍVIDA
20 RECURSOS DIRETAMENTE ARRECADADOS	153.000			80.000	72.000	1.000	
TOTAL	153.000			80.000	72.000	1.000	

DESPESAS CORRENTES 80.000	DESPESAS DE CAPITAL 73.000	RECURSOS VINCULADOS 153.000	RECURSOS ORDINÁRIOS	RESERVA DE CONTINGÊNCIA
TOTAL DOS PROJETOS 36.000	TOTAL DAS ATIVIDADES 117.000	OPERAÇÕES ESPECIAIS	TOTAL GERAL 153.000	



FUNDOS ESPECIAIS

(R\$ 1,00)

QUADRO DE DETALHAMENTO DA DESPESA POR GRUPO E FONTES

3400 - SECRETARIA DA ADMINISTRAÇÃO PENITENCIÁRIA E JUSTIÇA - SAPEJUS

3451 - FUNDO ESTADUAL DE PROTEÇÃO E DEFESA DO CONSUMIDOR - FEDC

ESPECIFICAÇÃO	AÇÃO	FONTE	PESSOAL E ENCARGOS SOCIAIS	JUROS E ENCARGOS DA DIVIDA	OUTRAS DESPESAS CORRENTES	INVESTIMENTOS	INVERSÕES FINANCEIRAS	AMORTIZAÇÃO DA DIVIDA	TOTAL
- APOIO ADMINISTRATIVO	06 122 4001 4.001	20			2.515.000	1.200.000	50.000		3.765.000
 IMPLANTAÇÃO DO PROCON ITINERANTE	14 422 1086 2.084	20			5.000	10.000			15.000
		90			1.000	1.000			2.000
- CAPACITAÇÃO DE SERVIDORES PARA DEFESA DO CONSUMIDOR	14 422 1086 2.212	20			3.000	3.000			6.000
- AGILIZAÇÃO DO ATENDIMENTO E OTIMIZAÇÃO DOS PROCESSOS	14 422 1086 2.219	20			1.000	1.000			2.000
 IMPLANTAÇÃO DE UNIDADES REGIONAIS E CENTRAIS DE ATENDIMENTO DO PROCON	14 422 1086 2.525	20			3.000	2.000			5.000
		90			1.000	21.000			22.000

TOTAL POR FONTE/GRUPO DE DESPESAS

RECURSOS DE TODAS AS FONTES

FONTE	TOTAL	GRUPO DE DESPESA					
		PESSOAL E ENCARGOS SOCIAIS	JUROS E ENCARGOS DA DÍVIDA	OUTRAS DESPESAS CORRENTES	INVESTIMENTOS	INVERSÕES FINANCEIRAS	AMORTIZAÇÃO DA DÍVIDA
20 RECURSOS DIRETAMENTE ARRECADADOS	3.793.000			2.527.000	1.216.000	50.000	
90 CONVENIOS, AJUSTES E ACORDOS COM ORGAOS FEDERAIS	24.000			2.000	22.000		
TOTAL	3.817.000			2.529.000	1.238.000	50.000	

DESPESAS CORRENTES	DESPESAS DE CAPITAL	RECURSOS VINCULADOS	RECURSOS ORDINÁRIOS	RESERVA DE CONTINGÊNCIA
2.529.000	1.288.000	3.817.000		
TOTAL DOS PROJETOS	TOTAL DAS ATIVIDADES	OPERAÇÕES ESPECIAIS	TOTAL GERAL	
	3.817.000		3.817.000	


FUNDOS ESPECIAIS

(R\$ 1,00)

QUADRO DE DETALHAMENTO DA DESPESA POR GRUPO E FONTES

3500 - SECRETARIA DE INFRAESTRUTURA, CIDADES E ASSUNTOS METROPOLITANOS

3550 - FUNDO ESPECIAL DE IMPLANTAÇÃO DO PROGRAMA VEÍCULO LEVE SOBRE TRILHOS - FVLT

ESPECIFICAÇÃO	AÇÃO	FUNTE	PESSOAL E ENCARGOS SOCIAIS	JUROS E ENCARGOS DA DÍVIDA	OUTRAS DESPESAS CORRENTES	INVESTIMENTOS	INVERSÕES FINANCEIRAS	AMORTIZAÇÃO DA DÍVIDA	TOTAL
- APOIO ADMINISTRATIVO	04 122 4001 4.001	00	1.000		1.000	1.000	1.000		4.000
		20			1.000	1.000			2.000
 ESTUDOS E IMPLEMENTAÇÃO DO METRÔ LEVE DO EIXO ANHANGÜERA	26 453 1010 1.135	00			40.000	10.400.000	1.000		10.441.000
		10				398.286.000			398.286.000

TOTAL POR FONTE/GRUPO DE DESPESAS

RECURSOS DE TODAS AS FONTES

FUNTE	TOTAL	GRUPO DE DESPESA					
		PESSOAL E ENCARGOS SOCIAIS	JUROS E ENCARGOS DA DÍVIDA	OUTRAS DESPESAS CORRENTES	INVESTIMENTOS	INVERSÕES FINANCEIRAS	AMORTIZAÇÃO DA DÍVIDA
00 RECEITAS ORDINARIAS	10.445.000	1.000		41.000	10.401.000	2.000	
10 OPERACOES DE CREDITO INTERNAS	398.286.000				398.286.000		
20 RECURSOS DIRETAMENTE ARRECADADOS	2.000			1.000	1.000		
TOTAL	408.733.000	1.000		42.000	408.688.000	2.000	

DESPESAS CORRENTES	DESPESAS DE CAPITAL	RECURSOS VINCULADOS	RECURSOS ORDINÁRIOS	RESERVA DE CONTINGÊNCIA
43.000	408.690.000	398.288.000	10.445.000	
TOTAL DOS PROJETOS	TOTAL DAS ATIVIDADES	OPERAÇÕES ESPECIAIS	TOTAL GERAL	
408.727.000	6.000		408.733.000	

FUNDOS ESPECIAIS

(R\$ 1,00)

QUADRO DE DETALHAMENTO DA DESPESA POR GRUPO E FONTES

3500 - SECRETARIA DE INFRAESTRUTURA, CIDADES E ASSUNTOS METROPOLITANOS

3551 - FUNDO DE DESENVOLVIMENTO METROPOLITANO DE GOIÂNIA - FUNDEMETRO

ESPECIFICAÇÃO	AÇÃO	FONTE	PESSOAL E ENCARGOS SOCIAIS	JUROS E ENCARGOS DA DÍVIDA	OUTRAS DESPESAS CORRENTES	INVESTIMENTOS	INVERSÕES FINANCEIRAS	AMORTIZAÇÃO DA DÍVIDA	TOTAL
- APOIO AO FUNCIONAMENTO DO CONSELHO DE DESENVOLVIMENTO DA REGIÃO METROPOLITANA DE GOIÂNIA - CODEMETRO	04 122 1006 2.433	00 20 90			1.000 1.000 1.000	1.000			1.000 1.000 2.000
- APOIO ADMINISTRATIVO	04 122 4001 4.001	00 20			1.000 1.000		1.000		1.000 2.000

TOTAL POR FONTE/GRUPO DE DESPESAS

RECURSOS DE TODAS AS FONTES

FONTE	TOTAL	GRUPO DE DESPESA					
		PESSOAL E ENCARGOS SOCIAIS	JUROS E ENCARGOS DA DÍVIDA	OUTRAS DESPESAS CORRENTES	INVESTIMENTOS	INVERSÕES FINANCEIRAS	AMORTIZAÇÃO DA DÍVIDA
00 RECEITAS ORDINARIAS	2.000			2.000			
20 RECURSOS DIRETAMENTE ARRECADADOS	3.000			2.000		1.000	
90 CONVENIOS, AJUSTES E ACORDOS COM ORGAOS FEDERAIS	2.000			1.000	1.000		
TOTAL	7.000			5.000	1.000	1.000	

DESPESAS CORRENTES 5.000	DESPESAS DE CAPITAL 2.000	RECURSOS VINCULADOS 5.000	RECURSOS ORDINÁRIOS 2.000	RESERVA DE CONTINGÊNCIA
TOTAL DOS PROJETOS	TOTAL DAS ATIVIDADES 7.000	OPERAÇÕES ESPECIAIS	TOTAL GERAL 7.000	



FUNDOS ESPECIAIS

(R\$ 1,00)

QUADRO DE DETALHAMENTO DA DESPESA POR GRUPO E FONTES

3500 - SECRETARIA DE INFRAESTRUTURA, CIDADES E ASSUNTOS METROPOLITANOS

3552 - FUNDO ESTADUAL DE HABITAÇÃO DE INTERESSE SOCIAL - FEHIS

ESPECIFICAÇÃO	AÇÃO	FONTE	PESSOAL E ENCARGOS SOCIAIS	JUROS E ENCARGOS DA DÍVIDA	OUTRAS DESPESAS CORRENTES	INVESTIMENTOS	INVERSÕES FINANCEIRAS	AMORTIZAÇÃO DA DÍVIDA	TOTAL
 CONSTRUÇÃO DE EQUIPAMENTOS COMUNITÁRIOS EM ÁREAS DE INTERESSE SOCIAL	16 481 1003 1.180	20			1.000	1.000			2.000
		90			1.000.000	200.000			1.200.000
		91			1.000	1.000			2.000
- HABITAÇÃO DE INTERESSE SOCIAL	16 482 1003 1.033	20			1.000	1.000			2.000
		90			1.000.000	10.000.000			11.000.000
		91			1.000	1.000			2.000
 AQUISIÇÃO DE ÁREAS/LOTES URBANOS/URBANIZADOS	16 482 1003 1.078	20			1.000	1.000			2.000
		90			1.000.000	10.000.000			11.000.000
		91			1.000	1.000			2.000
- REGULARIZAÇÃO FUNDIÁRIA URBANA	16 482 1003 2.051	20			1.000	1.000			2.000
		90			1.000.000	10.000.000			11.000.000
		91			1.000	1.000			2.000

TOTAL POR FONTE/GRUPO DE DESPESAS

RECURSOS DE TODAS AS FONTES

FONTE	TOTAL	GRUPO DE DESPESA					
		PESSOAL E ENCARGOS SOCIAIS	JUROS E ENCARGOS DA DÍVIDA	OUTRAS DESPESAS CORRENTES	INVESTIMENTOS	INVERSÕES FINANCEIRAS	AMORTIZAÇÃO DA DÍVIDA
20 RECURSOS DIRETAMENTE ARRECADADOS	8.000			4.000	4.000		
90 CONVENIOS, AJUSTES E ACORDOS COM ORGAOS FEDERAIS	34.200.000			4.000.000	30.200.000		
91 CONVENIOS, AJUSTES E ACORDOS COM ORGAOS MUNICIPAIS	8.000			4.000	4.000		
TOTAL	34.216.000			4.008.000	30.208.000		

DESPESAS CORRENTES

DESPESAS DE CAPITAL

RECURSOS VINCULADOS

RECURSOS ORDINÁRIOS

RESERVA DE CONTINGÊNCIA

FUNDOS ESPECIAIS**(R\$ 1,00)****QUADRO DE DETALHAMENTO DA DESPESA POR GRUPO E FONTES****3500 - SECRETARIA DE INFRAESTRUTURA, CIDADES E ASSUNTOS METROPOLITANOS****3552 - FUNDO ESTADUAL DE HABITAÇÃO DE INTERESSE SOCIAL - FEHIS**

4.008.000	30.208.000	34.216.000	
TOTAL DOS PROJETOS	TOTAL DAS ATIVIDADES	OPERAÇÕES ESPECIAIS	TOTAL GERAL
23.212.000	11.004.000		34.216.000

FUNDOS ESPECIAIS

(R\$ 1,00)

QUADRO DE DETALHAMENTO DA DESPESA POR GRUPO E FONTES

5705 - GOIÁS PREVIDÊNCIA - GOIASPREV

5750 - FUNDO FINANCEIRO DO REGIME PRÓPRIO DE PREVIDÊNCIA DO SERVIDOR - FFRPPS

ESPECIFICAÇÃO	AÇÃO	FONTE	PESSOAL E ENCARGOS SOCIAIS	JUROS E ENCARGOS DA DIVIDA	OUTRAS DESPESAS CORRENTES	INVESTIMENTOS	INVERSÕES FINANCEIRAS	AMORTIZAÇÃO DA DIVIDA	TOTAL
- OTIMIZAÇÃO DA ARRECAÇÃO COM COMPENSAÇÃO PREVIDENCIÁRIA	04 122 1091 2.251	20			1.000				1.000
- ENCARGOS COM INATIVOS E PENSIONISTAS	09 272 0000 7.001	00	282.088.000						282.088.000
		20	661.193.000						661.193.000
- ENCARGOS COM INATIVOS E PENSIONISTAS NA ÁREA DA SAÚDE	10 272 0000 7.003	00	999.000						999.000
		20	70.000						70.000
- ENCARGOS COM INATIVOS E PENSIONISTAS NA ÁREA DA EDUCAÇÃO BÁSICA	12 272 0000 7.002	00	133.999.000						133.999.000
		20	338.108.000						338.108.000
- ENCARGOS COM INATIVOS E PENSIONISTAS NA ÁREA DE ENSINO SUPERIOR (UEG)	19 272 0000 7.005	00	599.000						599.000
		20	70.000						70.000

TOTAL POR FONTE/GRUPO DE DESPESAS

RECURSOS DE TODAS AS FONTES

FONTE	TOTAL	GRUPO DE DESPESA					
		PESSOAL E ENCARGOS SOCIAIS	JUROS E ENCARGOS DA DÍVIDA	OUTRAS DESPESAS CORRENTES	INVESTIMENTOS	INVERSÕES FINANCEIRAS	AMORTIZAÇÃO DA DÍVIDA
00 RECEITAS ORDINARIAS	417.685.000	417.685.000					
20 RECURSOS DIRETAMENTE ARRECADADOS	999.442.000	999.441.000		1.000			
TOTAL	1.417.127.000	1.417.126.000		1.000			

DESPESAS CORRENTES	DESPESAS DE CAPITAL	RECURSOS VINCULADOS	RECURSOS ORDINÁRIOS	RESERVA DE CONTINGÊNCIA
1.417.127.000		999.442.000	417.685.000	
TOTAL DOS PROJETOS	TOTAL DAS ATIVIDADES	OPERAÇÕES ESPECIAIS	TOTAL GERAL	
	1.000	1.417.126.000	1.417.127.000	

FUNDOS ESPECIAIS

(R\$ 1,00)

QUADRO DE DETALHAMENTO DA DESPESA POR GRUPO E FONTES

5705 - GOIÁS PREVIDÊNCIA - GOIASPREV

5751 - FUNDO FINANCEIRO DO REGIME PRÓPRIO DE PREVIDÊNCIA MILITAR - FFRPPM

ESPECIFICAÇÃO	AÇÃO	FONTE	PESSOAL E ENCARGOS SOCIAIS	JUROS E ENCARGOS DA DIVIDA	OUTRAS DESPESAS CORRENTES	INVESTIMENTOS	INVERSÕES FINANCEIRAS	AMORTIZAÇÃO DA DIVIDA	TOTAL
- ENCARGOS COM INATIVOS E PENSIONISTAS	09 272 0000 7.001	00	170.000.000						170.000.000
		20	337.607.000						337.607.000

TOTAL POR FONTE/GRUPO DE DESPESAS

RECURSOS DE TODAS AS FONTES

FONTE	TOTAL	GRUPO DE DESPESA					
		PESSOAL E ENCARGOS SOCIAIS	JUROS E ENCARGOS DA DÍVIDA	OUTRAS DESPESAS CORRENTES	INVESTIMENTOS	INVERSÕES FINANCEIRAS	AMORTIZAÇÃO DA DÍVIDA
00 RECEITAS ORDINARIAS	170.000.000	170.000.000					
20 RECURSOS DIRETAMENTE ARRECADADOS	337.607.000	337.607.000					
TOTAL	507.607.000	507.607.000					

DESPESAS CORRENTES 507.607.000	DESPESAS DE CAPITAL	RECURSOS VINCULADOS 337.607.000	RECURSOS ORDINÁRIOS 170.000.000	RESERVA DE CONTINGÊNCIA
TOTAL DOS PROJETOS	TOTAL DAS ATIVIDADES	OPERAÇÕES ESPECIAIS 507.607.000	TOTAL GERAL 507.607.000	

FUNDOS ESPECIAIS

(R\$ 1,00)

QUADRO DE DETALHAMENTO DA DESPESA POR GRUPO E FONTES

5705 - GOIÁS PREVIDÊNCIA - GOIASPREV

5752 - FUNDO PREVIDENCIÁRIO - FP

ESPECIFICAÇÃO	AÇÃO	FONTE	PESSOAL E ENCARGOS SOCIAIS	JUROS E ENCARGOS DA DÍVIDA	OUTRAS DESPESAS CORRENTES	INVESTIMENTOS	INVERSÕES FINANCEIRAS	AMORTIZAÇÃO DA DÍVIDA	TOTAL
- ENCARGOS COM INATIVOS E PENSIONISTAS	09 272 0000 7.001	00	1.000						1.000
		20	1.200.000						1.200.000
- ENCARGOS COM INATIVOS E PENSIONISTAS NA ÁREA DA SAÚDE	10 272 0000 7.003	00	1.000						1.000
		20	30.000						30.000
- ENCARGOS COM INATIVOS E PENSIONISTAS NA ÁREA DA EDUCAÇÃO BÁSICA	12 272 0000 7.002	00	1.000						1.000
		20	70.000						70.000
- ENCARGOS COM INATIVOS E PENSIONISTAS NA ÁREA DE ENSINO SUPERIOR (UEG)	19 272 0000 7.005	00	1.000						1.000
		20	30.000						30.000

TOTAL POR FONTE/GRUPO DE DESPESAS

RECURSOS DE TODAS AS FONTES

FONTE	TOTAL	GRUPO DE DESPESA					
		PESSOAL E ENCARGOS SOCIAIS	JUROS E ENCARGOS DA DÍVIDA	OUTRAS DESPESAS CORRENTES	INVESTIMENTOS	INVERSÕES FINANCEIRAS	AMORTIZAÇÃO DA DÍVIDA
00 RECEITAS ORDINARIAS	4.000	4.000					
20 RECURSOS DIRETAMENTE ARRECADADOS	1.330.000	1.330.000					
TOTAL	1.334.000	1.334.000					

DESPESAS CORRENTES 1.334.000	DESPESAS DE CAPITAL	RECURSOS VINCULADOS 1.330.000	RECURSOS ORDINÁRIOS 4.000	RESERVA DE CONTINGÊNCIA
TOTAL DOS PROJETOS	TOTAL DAS ATIVIDADES	OPERAÇÕES ESPECIAIS 1.334.000	TOTAL GERAL 1.334.000	


FUNDOS ESPECIAIS

(R\$ 1,00)

QUADRO DE DETALHAMENTO DA DESPESA POR GRUPO E FONTES

6501 - AGÊNCIA GOIANA DE TRANSPORTES E OBRAS - AGETOP

6550 - FUNDO DE TRANSPORTES - FT

ESPECIFICAÇÃO	AÇÃO	FONTE	PESSOAL E ENCARGOS SOCIAIS	JUROS E ENCARGOS DA DÍVIDA	OUTRAS DESPESAS CORRENTES	INVESTIMENTOS	INVERSÕES FINANCEIRAS	AMORTIZAÇÃO DA DÍVIDA	TOTAL	
- APOIO ADMINISTRATIVO	04 122 4001 4.001	20			5.000.000	1.000.000	1.000		6.001.000	
 CONSERVAÇÃO/RECUP./MANUT./CONSTRUÇÃO E SINALIZAÇÃO DAS RODOVIAS PAVIMENTADAS E NÃO PAVIMENTADAS E SUAS PONTES	26 782 1008 2.392	00			75.991.000				75.991.000	
		17			4.200.000					4.200.000
		20			140.271.000	5.000.000				145.271.000
		25			20.002.000	10.000.000				30.002.000
		26				1.000	1.000			2.000

TOTAL POR FONTE/GRUPO DE DESPESAS

RECURSOS DE TODAS AS FONTES

FONTE	TOTAL	GRUPO DE DESPESA					
		PESSOAL E ENCARGOS SOCIAIS	JUROS E ENCARGOS DA DÍVIDA	OUTRAS DESPESAS CORRENTES	INVESTIMENTOS	INVERSÕES FINANCEIRAS	AMORTIZAÇÃO DA DÍVIDA
00 RECEITAS ORDINARIAS	75.991.000			75.991.000			
17 COTA-PARTE DA CONTRIBUIÇÃO DE INTERVENÇÃO NO DOMÍNIO ECONÓMICO - CIDE	4.200.000			4.200.000			
20 RECURSOS DIRETAMENTE ARRECADADOS	151.272.000			145.271.000	6.000.000	1.000	
25 RECURSOS DECORRENTES DE TRANSFERÊNCIAS DE FUNDOS ESPECIAIS - PAI	30.002.000			20.002.000	10.000.000		
26 RECURSOS DECORRENTES DE TRANSFERÊNCIAS DE AUTARQUIAS E FUNDAÇÕES - PAI	2.000			1.000	1.000		
TOTAL	261.467.000			245.465.000	16.001.000	1.000	

DESPESAS CORRENTES 245.465.000	DESPESAS DE CAPITAL 16.002.000	RECURSOS VINCULADOS 185.476.000	RECURSOS ORDINÁRIOS 75.991.000	RESERVA DE CONTINGÊNCIA
TOTAL DOS PROJETOS	TOTAL DAS ATIVIDADES 261.467.000	OPERAÇÕES ESPECIAIS	TOTAL GERAL 261.467.000	



Quadro de Detalhamento da Despesa - QDD - Outros Poderes

Goiás aumentando seu potencial turístico...



QUADRO DE DETALHAMENTO DA DESPESA POR GRUPO E FONTES

0100 - ASSEMBLÉIA LEGISLATIVA DO ESTADO DE GOIÁS

0101 - GABINETE DO PRESIDENTE DA ASSEMBLÉIA LEGISLATIVA

ESPECIFICAÇÃO	AÇÃO	FUNTE	PESSOAL E ENCARGOS SOCIAIS	JUROS E ENCARGOS DA DIVIDA	OUTRAS DESPESAS CORRENTES	INVESTIMENTOS	INVERSÕES FINANCEIRAS	AMORTIZAÇÃO DA DIVIDA	TOTAL
- CONSTRUÇÃO DA NOVA SEDE DA ASSEMBLEIA LEGISLATIVA DO ESTADO DE GOIÁS	01 031 1042 1.179	00				53.719.000			53.719.000
- SAÚDE É LEGAL	01 031 1042 2.005	00			85.000	36.000			121.000
- ASSEMBLEIA VERDE	01 031 1042 2.010	00			253.000	13.000			266.000
- ESTÁGIO REMUNERADO	01 031 1042 2.021	00			1.064.000				1.064.000
- CONSTRUÇÃO, AMPLIAÇÃO E REFORMA - PODER LEGISLATIVO	01 031 1042 2.080	00				2.659.000			2.659.000
- INTEGRAÇÃO PARLAMENTAR E LEGISLATIVA	01 031 1042 2.113	00			249.000	17.000			266.000
- TRANSPARÊNCIA DAS AÇÕES LEGISLATIVAS	01 031 1042 2.118	00			11.000.000	319.000			11.319.000
- REDAÇÃO ESCOLAR E MONOGRAFIA UNIVERSITÁRIA	01 031 1042 2.149	00			160.000	17.000			177.000
- LEGISLATIVO DEMOCRÁTICO E POPULAR (LEGISPOP)	01 031 1042 2.160	00			531.000	531.000			1.062.000
- VEICULAÇÃO E DIVULGAÇÃO DAS ATIVIDADES PARLAMENTARES	01 031 1042 2.229	00			480.000	265.000			745.000
- INCENTIVO E PROMOÇÃO À CULTURA (ASSEMBLEIA EM CENA/CONVÊNIOS)	01 031 1042 2.286	00			283.000				283.000
- INTEGRAÇÃO, DESENVOLVIMENTO E APERFEIÇOAMENTO DO PODER LEGISLATIVO	01 031 1042 2.317	00			391.000	766.000			1.157.000
- MODERNIZAÇÃO DO PARQUE TECNOLÓGICO DA ASSEMBLEIA LEGISLATIVA DO ESTADO DE GOIÁS	01 031 1042 2.379	00			121.000	333.000			454.000
- DESENVOLVIMENTO DE SISTEMAS QUE PROMOVAM A TRANSPARÊNCIA E INTERAÇÃO COM A SOCIEDADE	01 031 1042 2.395	00			273.000	121.000			394.000
- DESENVOLVIMENTO DO SISTEMA INFORMATIZADO DE APRECIÇÃO DAS LEIS ORÇAMENTÁRIAS - SIAL	01 031 1042 2.396	00			85.000	36.000			121.000
- ENSINO SUPERIOR	01 031 1043 2.007	00			48.000	12.000			60.000
- ENSINO À DISTÂNCIA	01 031 1043 2.020	00			24.000	7.000			31.000
- PROJETOS ESPECIAIS	01 031 1043 2.026	00			12.000	5.000			17.000
- ASSEMBLEIA DO FUTURO	01 031 1043 2.037	00			146.000				146.000

ADMINISTRAÇÃO DIRETA

(R\$ 1,00)

QUADRO DE DETALHAMENTO DA DESPESA POR GRUPO E FONTES

0100 - ASSEMBLÉIA LEGISLATIVA DO ESTADO DE GOIÁS

0101 - GABINETE DO PRESIDENTE DA ASSEMBLÉIA LEGISLATIVA

ESPECIFICAÇÃO	AÇÃO	FONTE	PESSOAL E ENCARGOS SOCIAIS	JUROS E ENCARGOS DA DÍVIDA	OUTRAS DESPESAS CORRENTES	INVESTIMENTOS	INVERSÕES FINANCEIRAS	AMORTIZAÇÃO DA DÍVIDA	TOTAL
- COLETA SELETIVA DE LIXO	01 031 1043 2.049	00			69.000	31.000			100.000
- CAPACITAÇÃO PROFISSIONAL	01 031 1043 2.053	00			85.000	36.000			121.000
- FORMAÇÃO DE AGENTES POLÍTICOS	01 031 1043 2.072	00			121.000	31.000			152.000
- PREPARAÇÃO PARA APOSENTADORIA	01 031 1043 2.074	00			12.000	5.000			17.000
- MEMORIAL DA ASSEMBLEIA LEGISLATIVA	01 031 1043 2.103	00			531.000	531.000			1.062.000
- APOIO ADMINISTRATIVO	01 031 4001 4.001	00	213.570.000		33.032.000	5.671.000			252.273.000
- ENCARGOS COM INATIVOS E PENSIONISTAS	09 272 0000 7.001	00	26.699.000						26.699.000
- ENCARGOS JUDICIÁRIOS	28 846 0000 7.006	00			7.223.000				7.223.000

TOTAL POR FONTE/GRUPO DE DESPESAS

RECURSOS DE TODAS AS FONTES

FONTE	TOTAL	GRUPO DE DESPESA					
		PESSOAL E ENCARGOS SOCIAIS	JUROS E ENCARGOS DA DÍVIDA	OUTRAS DESPESAS CORRENTES	INVESTIMENTOS	INVERSÕES FINANCEIRAS	AMORTIZAÇÃO DA DÍVIDA
00 RECEITAS ORDINARIAS	361.708.000	240.269.000		56.278.000	65.161.000		
TOTAL	361.708.000	240.269.000		56.278.000	65.161.000		

DESPESAS CORRENTES 296.547.000	DESPESAS DE CAPITAL 65.161.000	RECURSOS VINCULADOS	RECURSOS ORDINÁRIOS 361.708.000	RESERVA DE CONTINGÊNCIA
TOTAL DOS PROJETOS 53.719.000	TOTAL DAS ATIVIDADES 274.067.000	OPERAÇÕES ESPECIAIS 33.922.000	TOTAL GERAL 361.708.000	

QUADRO DE DETALHAMENTO DA DESPESA POR GRUPO E FONTES

0200 - TRIBUNAL DE CONTAS DO ESTADO DE GOIÁS

0201 - GABINETE DO PRESIDENTE DO TRIBUNAL DE CONTAS DO ESTADO

ESPECIFICAÇÃO	AÇÃO	FUNTE	PESSOAL E ENCARGOS SOCIAIS	JUROS E ENCARGOS DA DÍVIDA	OUTRAS DESPESAS CORRENTES	INVESTIMENTOS	INVERSÕES FINANCEIRAS	AMORTIZAÇÃO DA DÍVIDA	TOTAL
- CONSTRUÇÃO E INSTALAÇÃO DO NOVO EDIFÍCIO SEDE DO TCE	01 032 1007 1.120	00				20.000.000			20.000.000
- TREINAMENTO E APERFEIÇOAMENTO DE SERVIDORES DO TCE E JURISDICIONADO	01 032 1007 2.328	00			830.000				830.000
- FISCALIZAÇÃO DA ARRECADAÇÃO E APLICAÇÃO DOS RECURSOS PÚBLICOS ESTADUAIS	01 032 1007 2.350	00	106.882.000		7.250.000	3.440.000			117.572.000
		82			1.000	1.000			2.000
- ENCARGOS COM INATIVOS E PENSIONISTAS	09 272 0000 7.001	00	108.783.000						108.783.000

TOTAL POR FONTE/GRUPO DE DESPESAS

RECURSOS DE TODAS AS FONTES

FUNTE	TOTAL	GRUPO DE DESPESA					
		PESSOAL E ENCARGOS SOCIAIS	JUROS E ENCARGOS DA DÍVIDA	OUTRAS DESPESAS CORRENTES	INVESTIMENTOS	INVERSÕES FINANCEIRAS	AMORTIZAÇÃO DA DÍVIDA
00 RECEITAS ORDINARIAS	247.185.000	215.665.000		8.080.000	23.440.000		
82 OUTROS CONVENIOS, AJUSTES E ACORDOS	2.000			1.000	1.000		
TOTAL	247.187.000	215.665.000		8.081.000	23.441.000		

DESPESAS CORRENTES 223.746.000	DESPESAS DE CAPITAL 23.441.000	RECURSOS VINCULADOS 2.000	RECURSOS ORDINÁRIOS 247.185.000	RESERVA DE CONTINGÊNCIA
TOTAL DOS PROJETOS 20.000.000	TOTAL DAS ATIVIDADES 118.404.000	OPERAÇÕES ESPECIAIS 108.783.000	TOTAL GERAL 247.187.000	

QUADRO DE DETALHAMENTO DA DESPESA POR GRUPO E FONTES

0300 - TRIBUNAL DE CONTAS DOS MUNICÍPIOS

0301 - GABINETE DO PRESIDENTE DO TRIBUNAL DE CONTAS DOS MUNICÍPIOS

ESPECIFICAÇÃO	AÇÃO	FONTE	PESSOAL E ENCARGOS SOCIAIS	JUROS E ENCARGOS DA DÍVIDA	OUTRAS DESPESAS CORRENTES	INVESTIMENTOS	INVERSÕES FINANCEIRAS	AMORTIZAÇÃO DA DÍVIDA	TOTAL
- MODERNIZAÇÃO DO TRIBUNAL DE CONTAS DOS MUNICÍPIOS	01 032 1044 1.109	00			1.000	1.000			2.000
		80			1.000	1.000			2.000
- CONSTRUÇÃO E INSTALAÇÃO DO NOVO EDIFÍCIO SEDE DO TCM	01 032 1044 1.121	00			5.000	50.000			55.000
- AUXÍLIO E FISCALIZAÇÃO JUNTO AO PODER PÚBLICO MUNICIPAL	01 032 1044 2.241	00	60.000.000		5.199.000	1.000.000	1.000		66.200.000
- TREINAMENTO E APERFEIÇOAMENTO DE SERVIDORES DO TCM E JURISDICIONADOS	01 032 1044 2.334	00			75.000				75.000
- ENCARGOS COM INATIVOS E PENSIONISTAS	09 272 0000 7.001	00	55.844.000						55.844.000

TOTAL POR FONTE/GRUPO DE DESPESAS

RECURSOS DE TODAS AS FONTES

FONTE	TOTAL	GRUPO DE DESPESA					
		PESSOAL E ENCARGOS SOCIAIS	JUROS E ENCARGOS DA DÍVIDA	OUTRAS DESPESAS CORRENTES	INVESTIMENTOS	INVERSÕES FINANCEIRAS	AMORTIZAÇÃO DA DÍVIDA
00 RECEITAS ORDINARIAS	122.176.000	115.844.000		5.280.000	1.051.000	1.000	
80 CONVENIOS, AJUSTES E ACORDOS COM ORGAOS FEDERAIS	2.000			1.000	1.000		
TOTAL	122.178.000	115.844.000		5.281.000	1.052.000	1.000	

DESPESAS CORRENTES	DESPESAS DE CAPITAL	RECURSOS VINCULADOS	RECURSOS ORDINÁRIOS	RESERVA DE CONTINGÊNCIA
121.125.000	1.053.000	2.000	122.176.000	
TOTAL DOS PROJETOS	TOTAL DAS ATIVIDADES	OPERAÇÕES ESPECIAIS	TOTAL GERAL	
59.000	66.275.000	55.844.000	122.178.000	

ADMINISTRAÇÃO DIRETA

(R\$ 1,00)

QUADRO DE DETALHAMENTO DA DESPESA POR GRUPO E FONTES

0400 - TRIBUNAL DE JUSTIÇA DO ESTADO DE GOIÁS

0401 - GABINETE DO PRESIDENTE DO TRIBUNAL DE JUSTIÇA DO ESTADO DE GOIÁS

ESPECIFICAÇÃO	AÇÃO	FONTE	PESSOAL E ENCARGOS SOCIAIS	JUROS E ENCARGOS DA DÍVIDA	OUTRAS DESPESAS CORRENTES	INVESTIMENTOS	INVERSÕES FINANCEIRAS	AMORTIZAÇÃO DA DÍVIDA	TOTAL
- APOIO ADMINISTRATIVO	02 061 4001 4.001	00	624.272.000		5.000	5.000			624.282.000
- ENCARGOS COM INATIVOS E PENSIONISTAS	09 272 0000 7.001	00	260.974.000						260.974.000
- ENCARGOS JUDICIÁRIOS	28 846 0000 7.006	00	159.400.000						159.400.000

TOTAL POR FONTE/GRUPO DE DESPESAS

RECURSOS DE TODAS AS FONTES

FONTE	TOTAL	GRUPO DE DESPESA					
		PESSOAL E ENCARGOS SOCIAIS	JUROS E ENCARGOS DA DÍVIDA	OUTRAS DESPESAS CORRENTES	INVESTIMENTOS	INVERSÕES FINANCEIRAS	AMORTIZAÇÃO DA DÍVIDA
00 RECEITAS ORDINARIAS	1.044.656.000	1.044.646.000		5.000	5.000		
TOTAL	1.044.656.000	1.044.646.000		5.000	5.000		

DESPESAS CORRENTES 1.044.651.000	DESPESAS DE CAPITAL 5.000	RECURSOS VINCULADOS	RECURSOS ORDINÁRIOS 1.044.656.000	RESERVA DE CONTINGÊNCIA
TOTAL DOS PROJETOS	TOTAL DAS ATIVIDADES 624.282.000	OPERAÇÕES ESPECIAIS 420.374.000	TOTAL GERAL 1.044.656.000	

QUADRO DE DETALHAMENTO DA DESPESA POR GRUPO E FONTES

0700 - MINISTÉRIO PÚBLICO

0701 - GABINETE DO PROCURADOR GERAL DE JUSTIÇA

ESPECIFICAÇÃO	AÇÃO	FONTE	PESSOAL E ENCARGOS SOCIAIS	JUROS E ENCARGOS DA DÍVIDA	OUTRAS DESPESAS CORRENTES	INVESTIMENTOS	INVERSÕES FINANCEIRAS	AMORTIZAÇÃO DA DÍVIDA	TOTAL
- PROMOÇÃO DA MELHORIA DE INFRAESTRUTURA FÍSICA DO MINISTÉRIO PÚBLICO	03 091 1067 1.178	00				10.298.000			10.298.000
- DESENVOLVIMENTO E SEGURANÇA INSTITUCIONAL	03 091 1067 2.135	00				1.000.000			1.000.000
- DEFESA DA SOCIEDADE	03 091 1084 2.029	00			900.000				900.000
- APOIO ADMINISTRATIVO	03 091 4001 4.001	00	219.215.000		36.575.000	499.000	1.000		256.290.000
		80			10.000	10.000			20.000
- DESENVOLVIMENTO DE RECURSOS HUMANOS	03 128 1067 1.052	00			500.000				500.000
- ENCARGOS COM INATIVOS E PENSIONISTAS	09 272 0000 7.001	00	129.000.000						129.000.000

TOTAL POR FONTE/GRUPO DE DESPESAS

RECURSOS DE TODAS AS FONTES

FONTE	TOTAL	GRUPO DE DESPESA					
		PESSOAL E ENCARGOS SOCIAIS	JUROS E ENCARGOS DA DÍVIDA	OUTRAS DESPESAS CORRENTES	INVESTIMENTOS	INVERSÕES FINANCEIRAS	AMORTIZAÇÃO DA DÍVIDA
00 RECEITAS ORDINARIAS	397.988.000	348.215.000		37.975.000	11.797.000	1.000	
80 CONVENIOS, AJUSTES E ACORDOS COM ORGAOS FEDERAIS	20.000			10.000	10.000		
TOTAL	398.008.000	348.215.000		37.985.000	11.807.000	1.000	

DESPESAS CORRENTES 386.200.000	DESPESAS DE CAPITAL 11.808.000	RECURSOS VINCULADOS 20.000	RECURSOS ORDINÁRIOS 397.988.000	RESERVA DE CONTINGÊNCIA
TOTAL DOS PROJETOS 10.798.000	TOTAL DAS ATIVIDADES 258.210.000	OPERAÇÕES ESPECIAIS 129.000.000	TOTAL GERAL 398.008.000	



Fundos Especias -QDD- Outros Poderes

Goiás construindo um novo estado...



FUNDOS ESPECIAIS
(R\$ 1,00)
QUADRO DE DETALHAMENTO DA DESPESA POR GRUPO E FONTES
0100 - ASSEMBLÉIA LEGISLATIVA DO ESTADO DE GOIÁS
0150 - FUNDO DE MODERNIZAÇÃO E APRIMORAMENTO FUNCIONAL DA ASSEMBLÉIA LEGISLATIVA DO ESTADO DE GOIÁS - FEMAL-GO

ESPECIFICAÇÃO	AÇÃO	FUNTE	PESSOAL E ENCARGOS SOCIAIS	JUROS E ENCARGOS DA DÍVIDA	OUTRAS DESPESAS CORRENTES	INVESTIMENTOS	INVERSÕES FINANCEIRAS	AMORTIZAÇÃO DA DÍVIDA	TOTAL
- CONSTRUÇÃO DA NOVA SEDE DA ASSEMBLEIA LEGISLATIVA DO ESTADO DE GOIÁS	01 031 1042 1.179	20				68.000			68.000
- CONSTRUÇÃO, AMPLIAÇÃO E REFORMA - PODER LEGISLATIVO	01 031 1042 2.080	20				440.000			440.000
- INTEGRAÇÃO PARLAMENTAR E LEGISLATIVA	01 031 1042 2.113	20			330.000	30.000			360.000
- APOIO ADMINISTRATIVO	01 031 4001 4.001	20	10.000		1.500.000	385.000			1.895.000
		92			1.000	1.000			2.000

TOTAL POR FONTE/GRUPO DE DESPESAS
RECURSOS DE TODAS AS FONTES

FUNTE	TOTAL	GRUPO DE DESPESA					
		PESSOAL E ENCARGOS SOCIAIS	JUROS E ENCARGOS DA DÍVIDA	OUTRAS DESPESAS CORRENTES	INVESTIMENTOS	INVERSÕES FINANCEIRAS	AMORTIZAÇÃO DA DÍVIDA
20 RECURSOS DIRETAMENTE ARRECADADOS	2.763.000	10.000		1.830.000	923.000		
92 OUTROS CONVENIOS, AJUSTES E ACORDOS	2.000			1.000	1.000		
TOTAL	2.765.000	10.000		1.831.000	924.000		

DESPESAS CORRENTES 1.841.000	DESPESAS DE CAPITAL 924.000	RECURSOS VINCULADOS 2.765.000	RECURSOS ORDINÁRIOS	RESERVA DE CONTINGÊNCIA
TOTAL DOS PROJETOS 68.000	TOTAL DAS ATIVIDADES 2.697.000	OPERAÇÕES ESPECIAIS	TOTAL GERAL 2.765.000	

FUNDOS ESPECIAIS

(R\$ 1,00)

QUADRO DE DETALHAMENTO DA DESPESA POR GRUPO E FONTES

0200 - TRIBUNAL DE CONTAS DO ESTADO DE GOIÁS

0250 - FUNDO DE MODERNIZAÇÃO DO TRIBUNAL DE CONTAS DO ESTADO DE GOIÁS

ESPECIFICAÇÃO	AÇÃO	FONTE	PESSOAL E ENCARGOS SOCIAIS	JUROS E ENCARGOS DA DIVIDA	OUTRAS DESPESAS CORRENTES	INVESTIMENTOS	INVERSÕES FINANCEIRAS	AMORTIZAÇÃO DA DIVIDA	TOTAL
- CONSTRUÇÃO E INSTALAÇÃO DO NOVO EDIFÍCIO SEDE DO TCE	01 032 1007 1.120	00				1.000.000			1.000.000
		20				1.000.000			1.000.000
- DESENVOLVIMENTO DA POLITICA DA GESTÃO DE QUALIDADE	01 032 1007 2.205	20			500.000				500.000
		90			1.000	1.000			2.000
		92			1.000	1.000			2.000
- TREINAMENTO E APERFEIÇOAMENTO DE SERVIDORES DO TCE E JURISDICIONADO	01 032 1007 2.328	20			170.000				170.000
- APOIO ADMINISTRATIVO	01 032 4001 4.001	20			461.000	600.000			1.061.000

TOTAL POR FONTE/GRUPO DE DESPESAS

RECURSOS DE TODAS AS FONTES

FONTE	TOTAL	GRUPO DE DESPESA					
		PESSOAL E ENCARGOS SOCIAIS	JUROS E ENCARGOS DA DÍVIDA	OUTRAS DESPESAS CORRENTES	INVESTIMENTOS	INVERSÕES FINANCEIRAS	AMORTIZAÇÃO DA DÍVIDA
00 RECEITAS ORDINARIAS	1.000.000				1.000.000		
20 RECURSOS DIRETAMENTE ARRECADADOS	2.731.000			1.131.000	1.600.000		
90 CONVENIOS, AJUSTES E ACORDOS COM ORGAOS FEDERAIS	2.000			1.000	1.000		
92 OUTROS CONVENIOS, AJUSTES E ACORDOS	2.000			1.000	1.000		
TOTAL	3.735.000			1.133.000	2.602.000		

DESPESAS CORRENTES 1.133.000	DESPESAS DE CAPITAL 2.602.000	RECURSOS VINCULADOS 2.735.000	RECURSOS ORDINÁRIOS 1.000.000	RESERVA DE CONTINGÊNCIA
TOTAL DOS PROJETOS 2.000.000	TOTAL DAS ATIVIDADES 1.735.000	OPERAÇÕES ESPECIAIS	TOTAL GERAL 3.735.000	

FUNDOS ESPECIAIS

(R\$ 1,00)

QUADRO DE DETALHAMENTO DA DESPESA POR GRUPO E FONTES

0300 - TRIBUNAL DE CONTAS DOS MUNICÍPIOS

0350 - FUNDO ESPECIAL DE REAPARELHAMENTO DO TRIBUNAL DE CONTAS DOS MUNICÍPIOS

ESPECIFICAÇÃO	AÇÃO	FUNTE	PESSOAL E ENCARGOS SOCIAIS	JUROS E ENCARGOS DA DÍVIDA	OUTRAS DESPESAS CORRENTES	INVESTIMENTOS	INVERSÕES FINANCEIRAS	AMORTIZAÇÃO DA DÍVIDA	TOTAL
- CONSTRUÇÃO E INSTALAÇÃO DO NOVO EDIFÍCIO SEDE DO TCM	01 032 1044 1.121	20			100.000	100.000			200.000
- AUXÍLIO E FISCALIZAÇÃO JUNTO AO PODER PÚBLICO MUNICIPAL	01 032 1044 2.241	20					1.000		1.000
- TREINAMENTO E APERFEIÇOAMENTO DE SERVIDORES DO TCM E JURISDICIONADOS	01 032 1044 2.334	20			150.000	20.000			170.000
- APOIO ADMINISTRATIVO	01 032 4001 4.001	20			1.211.000	850.000			2.061.000
		90			1.000	1.000			2.000

TOTAL POR FONTE/GRUPO DE DESPESAS

RECURSOS DE TODAS AS FONTES

FUNTE	TOTAL	GRUPO DE DESPESA					
		PESSOAL E ENCARGOS SOCIAIS	JUROS E ENCARGOS DA DÍVIDA	OUTRAS DESPESAS CORRENTES	INVESTIMENTOS	INVERSÕES FINANCEIRAS	AMORTIZAÇÃO DA DÍVIDA
20 RECURSOS DIRETAMENTE ARRECADADOS	2.432.000			1.461.000	970.000	1.000	
90 CONVENIOS, AJUSTES E ACORDOS COM ORGAOS FEDERAIS	2.000			1.000	1.000		
TOTAL	2.434.000			1.462.000	971.000	1.000	

DESPESAS CORRENTES 1.462.000	DESPESAS DE CAPITAL 972.000	RECURSOS VINCULADOS 2.434.000	RECURSOS ORDINÁRIOS	RESERVA DE CONTINGÊNCIA
TOTAL DOS PROJETOS 200.000	TOTAL DAS ATIVIDADES 2.234.000	OPERAÇÕES ESPECIAIS	TOTAL GERAL 2.434.000	

FUNDOS ESPECIAIS

(R\$ 1,00)

QUADRO DE DETALHAMENTO DA DESPESA POR GRUPO E FONTES

0400 - TRIBUNAL DE JUSTIÇA DO ESTADO DE GOIÁS

0451 - FUNDO ESPECIAL DOS JUIZADOS DO PODER JUDICIÁRIO

ESPECIFICAÇÃO	AÇÃO	FONTE	PESSOAL E ENCARGOS SOCIAIS	JUROS E ENCARGOS DA DÍVIDA	OUTRAS DESPESAS CORRENTES	INVESTIMENTOS	INVERSÕES FINANCEIRAS	AMORTIZAÇÃO DA DÍVIDA	TOTAL
- APOIO ADMINISTRATIVO	02 061 4001 4.001	20			5.785.000	45.000			5.830.000
		90			2.000	2.000			4.000
		91			2.000	2.000			4.000
		92			1.000	1.000			2.000

TOTAL POR FONTE/GRUPO DE DESPESAS

RECURSOS DE TODAS AS FONTES

FONTE	TOTAL	GRUPO DE DESPESA					
		PESSOAL E ENCARGOS SOCIAIS	JUROS E ENCARGOS DA DÍVIDA	OUTRAS DESPESAS CORRENTES	INVESTIMENTOS	INVERSÕES FINANCEIRAS	AMORTIZAÇÃO DA DÍVIDA
20 RECURSOS DIRETAMENTE ARRECADADOS	5.830.000			5.785.000	45.000		
90 CONVENIOS, AJUSTES E ACORDOS COM ORGAOS FEDERAIS	4.000			2.000	2.000		
91 CONVENIOS, AJUSTES E ACORDOS COM ORGAOS MUNICIPAIS	4.000			2.000	2.000		
92 OUTROS CONVENIOS, AJUSTES E ACORDOS	2.000			1.000	1.000		
TOTAL	5.840.000			5.790.000	50.000		

DESPESAS CORRENTES 5.790.000	DESPESAS DE CAPITAL 50.000	RECURSOS VINCULADOS 5.840.000	RECURSOS ORDINÁRIOS	RESERVA DE CONTINGÊNCIA
TOTAL DOS PROJETOS	TOTAL DAS ATIVIDADES 5.840.000	OPERAÇÕES ESPECIAIS	TOTAL GERAL 5.840.000	

FUNDOS ESPECIAIS

(R\$ 1,00)

QUADRO DE DETALHAMENTO DA DESPESA POR GRUPO E FONTES

0400 - TRIBUNAL DE JUSTIÇA DO ESTADO DE GOIÁS

0452 - FUNDO ESPECIAL DE REAPARELHAMENTO E MODERNIZAÇÃO DO PODER JUDICIÁRIO - FUNDESP-PJ

ESPECIFICAÇÃO	AÇÃO	FONTE	PESSOAL E ENCARGOS SOCIAIS	JUROS E ENCARGOS DA DÍVIDA	OUTRAS DESPESAS CORRENTES	INVESTIMENTOS	INVERSÕES FINANCEIRAS	AMORTIZAÇÃO DA DÍVIDA	TOTAL
- GESTÃO DE PESSOAS	02 061 1087 2.015	20			6.012.000	300.000			6.312.000
- ATUAÇÃO INSTITUCIONAL	02 061 1087 2.042	20			2.916.000	2.897.000			5.813.000
- EFICIÊNCIA OPERACIONAL	02 061 1087 2.044	20			8.263.000	1.908.000			10.171.000
- RESPONSABILIDADE SOCIAL	02 061 1087 2.052	20			43.000	16.000			59.000
- INFRAESTRUTURA E TECNOLOGIA	02 061 1087 2.066	20			13.934.000	32.646.000			46.580.000
- APOIO ADMINISTRATIVO	02 061 4001 4.001	20			192.165.000	100.000	2.000		192.267.000
		90			1.000	1.000	1.000		3.000
		91			1.000	1.000	1.000		3.000
		92			1.000	1.000	1.000		3.000

TOTAL POR FONTE/GRUPO DE DESPESAS

RECURSOS DE TODAS AS FONTES

FONTE	TOTAL	GRUPO DE DESPESA					
		PESSOAL E ENCARGOS SOCIAIS	JUROS E ENCARGOS DA DÍVIDA	OUTRAS DESPESAS CORRENTES	INVESTIMENTOS	INVERSÕES FINANCEIRAS	AMORTIZAÇÃO DA DÍVIDA
20 RECURSOS DIRETAMENTE ARRECADADOS	261.202.000			223.333.000	37.867.000	2.000	
90 CONVENIOS, AJUSTES E ACORDOS COM ORGAOS FEDERAIS	3.000			1.000	1.000	1.000	
91 CONVENIOS, AJUSTES E ACORDOS COM ORGAOS MUNICIPAIS	3.000			1.000	1.000	1.000	
92 OUTROS CONVENIOS, AJUSTES E ACORDOS	3.000			1.000	1.000	1.000	
TOTAL	261.211.000			223.336.000	37.870.000	5.000	

DESPESAS CORRENTES 223.336.000	DESPESAS DE CAPITAL 37.875.000	RECURSOS VINCULADOS 261.211.000	RECURSOS ORDINÁRIOS	RESERVA DE CONTINGÊNCIA
------------------------------------------	------------------------------------------	-------------------------------------------	----------------------------	--------------------------------

FUNDOS ESPECIAIS**(R\$ 1,00)****QUADRO DE DETALHAMENTO DA DESPESA POR GRUPO E FONTES****0400 - TRIBUNAL DE JUSTIÇA DO ESTADO DE GOIÁS****0452 - FUNDO ESPECIAL DE REAPARELHAMENTO E MODERNIZAÇÃO DO PODER JUDICIÁRIO - FUNDESP-PJ**

TOTAL DOS PROJETOS	TOTAL DAS ATIVIDADES 261.211.000	OPERAÇÕES ESPECIAIS	TOTAL GERAL 261.211.000
---------------------------	---------------------------------------------------	----------------------------	------------------------------------------

FUNDOS ESPECIAIS

(R\$ 1,00)

QUADRO DE DETALHAMENTO DA DESPESA POR GRUPO E FONTES

0700 - MINISTÉRIO PÚBLICO

0750 - FUNDO DE MODERNIZAÇÃO E APRIMORAMENTO FUNCIONAL DO MINISTÉRIO PÚBLICO DO ESTADO DE GOIÁS

ESPECIFICAÇÃO	AÇÃO	FONTE	PESSOAL E ENCARGOS SOCIAIS	JUROS E ENCARGOS DA DÍVIDA	OUTRAS DESPESAS CORRENTES	INVESTIMENTOS	INVERSÕES FINANCEIRAS	AMORTIZAÇÃO DA DÍVIDA	TOTAL
- APOIO ADMINISTRATIVO	03 091 4001 4.001	20			622.000	640.000			1.262.000
		90			10.000	10.000			20.000
		92			10.000	10.000			20.000

TOTAL POR FONTE/GRUPO DE DESPESAS

RECURSOS DE TODAS AS FONTES

FONTE	TOTAL	GRUPO DE DESPESA					
		PESSOAL E ENCARGOS SOCIAIS	JUROS E ENCARGOS DA DÍVIDA	OUTRAS DESPESAS CORRENTES	INVESTIMENTOS	INVERSÕES FINANCEIRAS	AMORTIZAÇÃO DA DÍVIDA
20 RECURSOS DIRETAMENTE ARRECADADOS	1.262.000			622.000	640.000		
90 CONVENIOS, AJUSTES E ACORDOS COM ORGAOS FEDERAIS	20.000			10.000	10.000		
92 OUTROS CONVENIOS, AJUSTES E ACORDOS	20.000			10.000	10.000		
TOTAL	1.302.000			642.000	660.000		

DESPESAS CORRENTES	DESPESAS DE CAPITAL	RECURSOS VINCULADOS	RECURSOS ORDINÁRIOS	RESERVA DE CONTINGÊNCIA
642.000	660.000	1.302.000		
TOTAL DOS PROJETOS	TOTAL DAS ATIVIDADES	OPERAÇÕES ESPECIAIS	TOTAL GERAL	
	1.302.000		1.302.000	



Decreto de Execução Orçamentária - DEO -

Goiás fazendo melhor pra você...

